



Consejo de la  
Judicatura Federal

---

PANORAMA POR CIRCUITO  
DÉCIMO PRIMER CIRCUITO

---

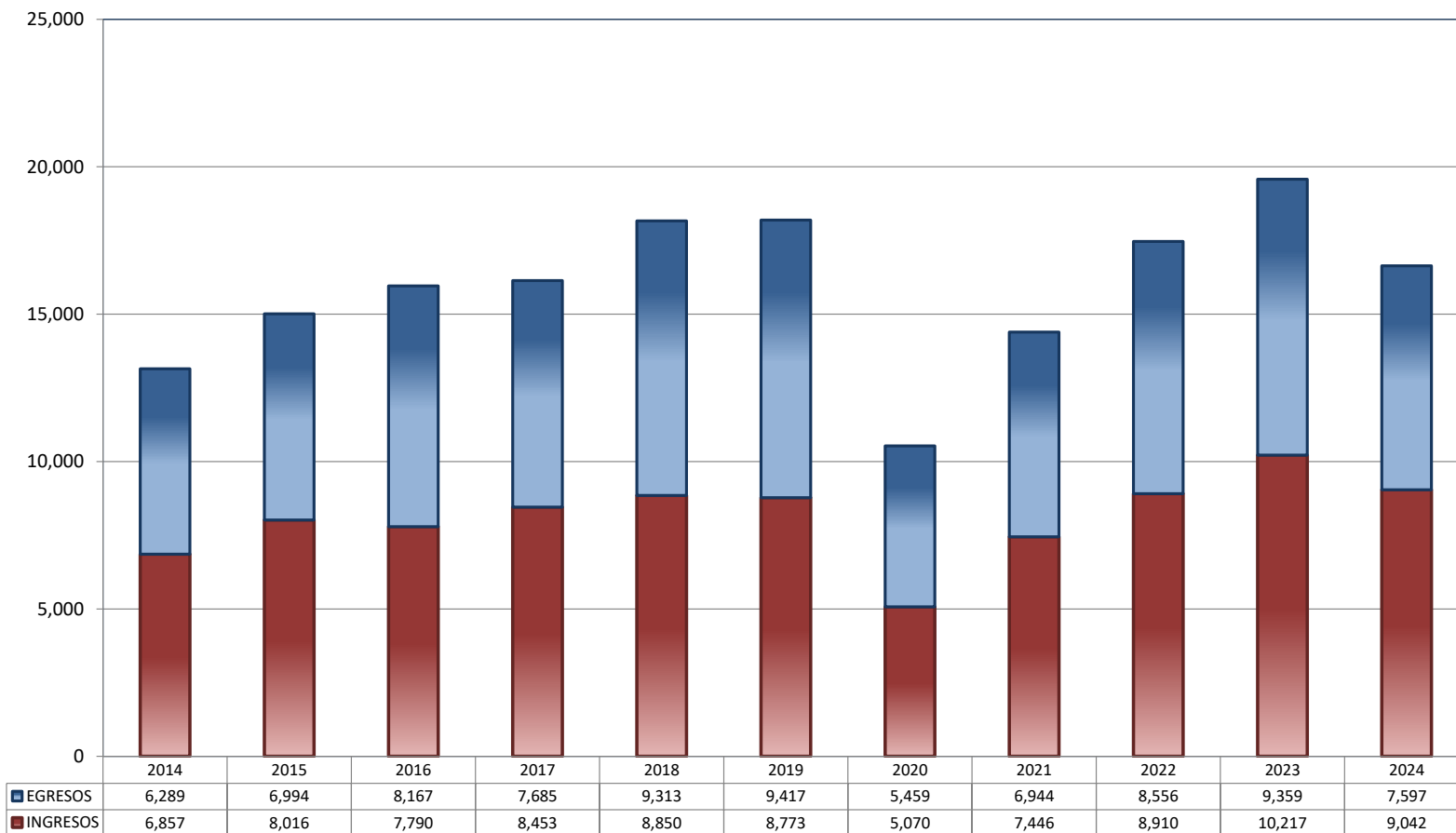
**2024**

**DIRECCIÓN GENERAL DE ESTADÍSTICA JUDICIAL**

**TRIBUNALES COLEGIADOS DE CIRCUITO**

TOTAL DE INGRESOS Y EGRESOS

PERIODO ESTADÍSTICO 2014 - 2024

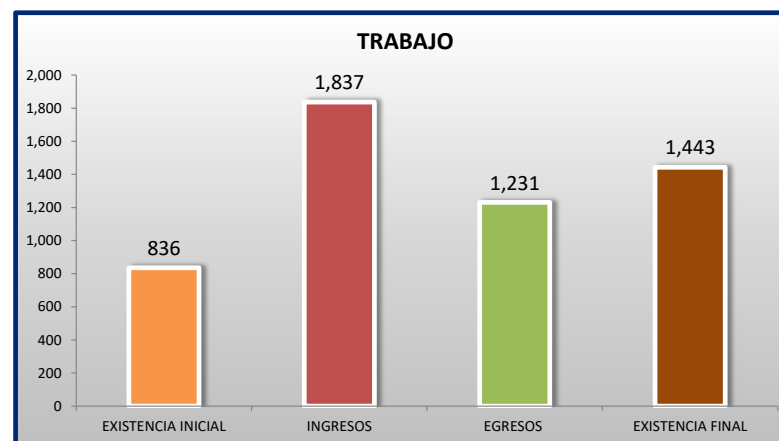
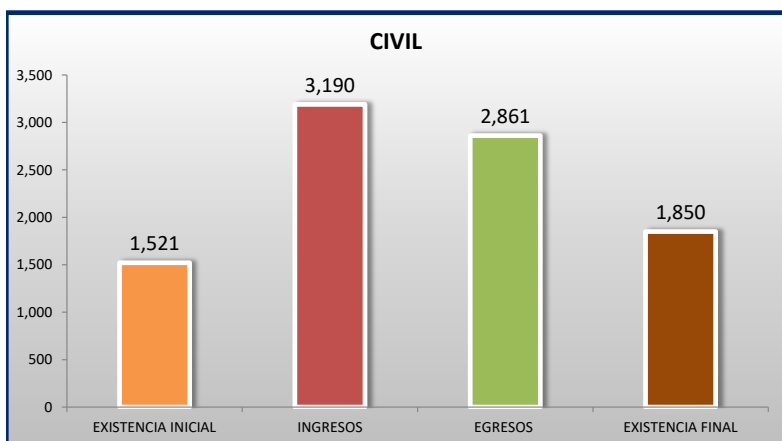
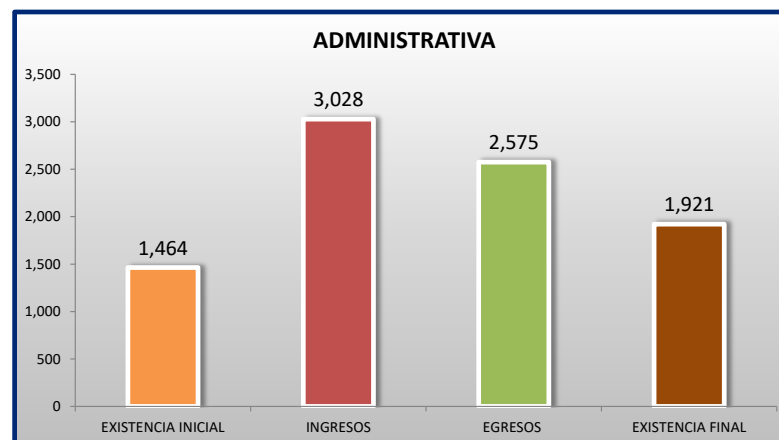
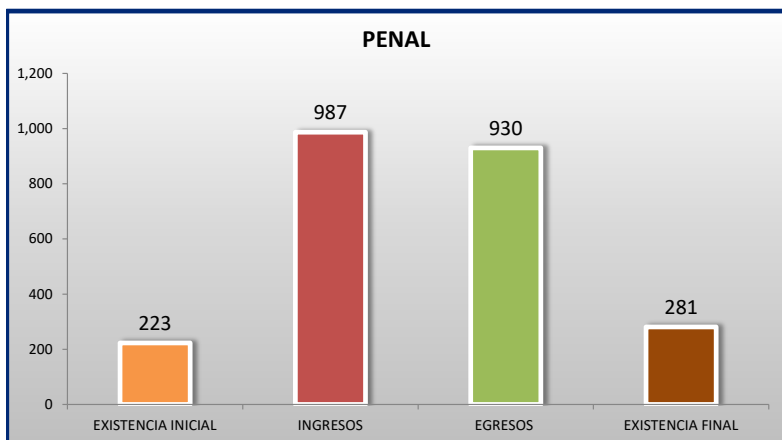


■ INGRESOS ■ EGRESOS

## TRIBUNALES COLEGIADOS DE CIRCUITO

MOVIMIENTO ESTADÍSTICO DEL TOTAL DE ASUNTOS POR MATERIA

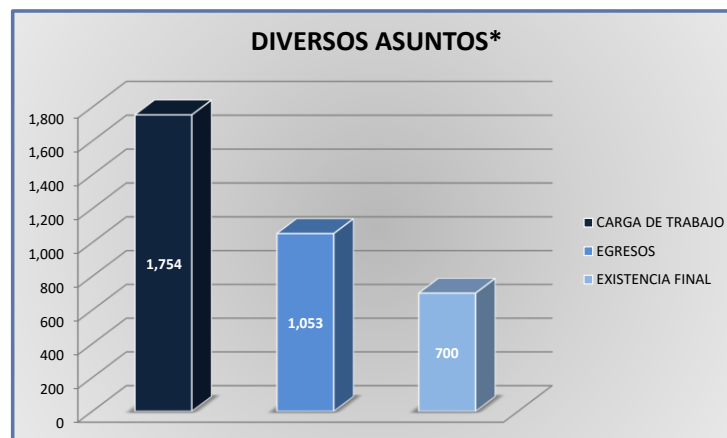
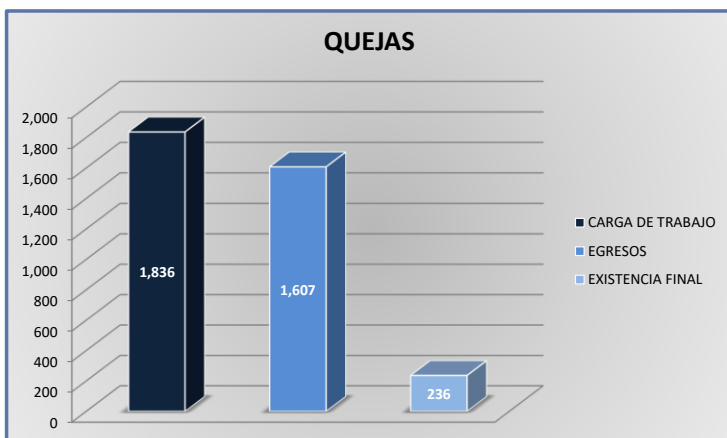
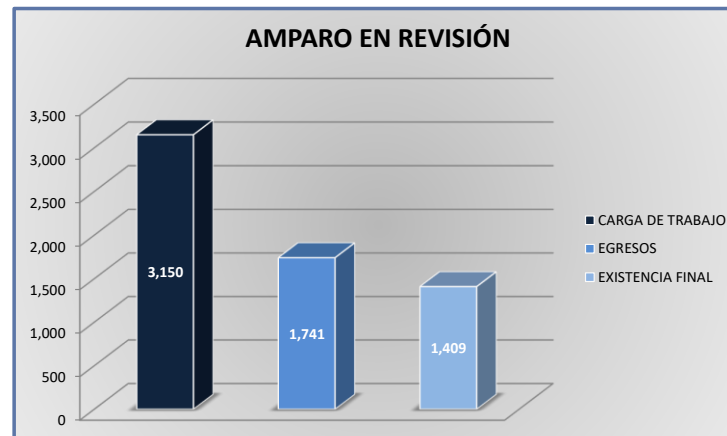
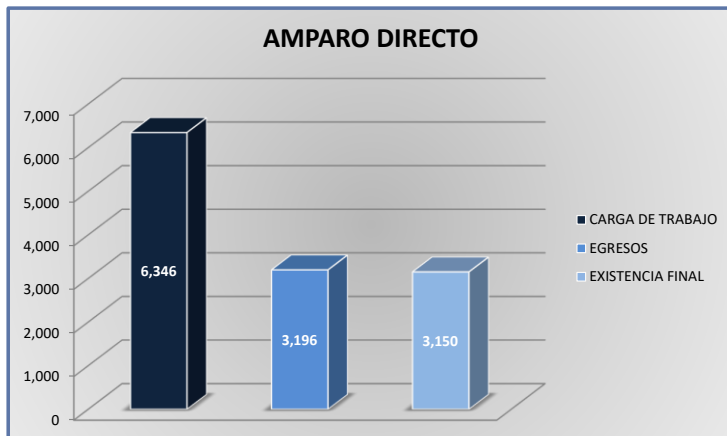
DEL 16 DE NOVIEMBRE DE 2023 AL 15 DE NOVIEMBRE DE 2024



**TRIBUNALES COLEGIADOS DE CIRCUITO**

CARGA DE TRABAJO ATENDIDA POR TIPO DE ASUNTO

DEL 16 DE NOVIEMBRE DE 2023 AL 15 DE NOVIEMBRE DE 2024



\* Revisión fiscal, conflictos competenciales, impedimento, incidentes de inejecución, inconformidades, reclamaciones, reconocimiento de inocencia, repetición del acto reclamado, revisión contenciosa administrativa y conflictos de acumulación.

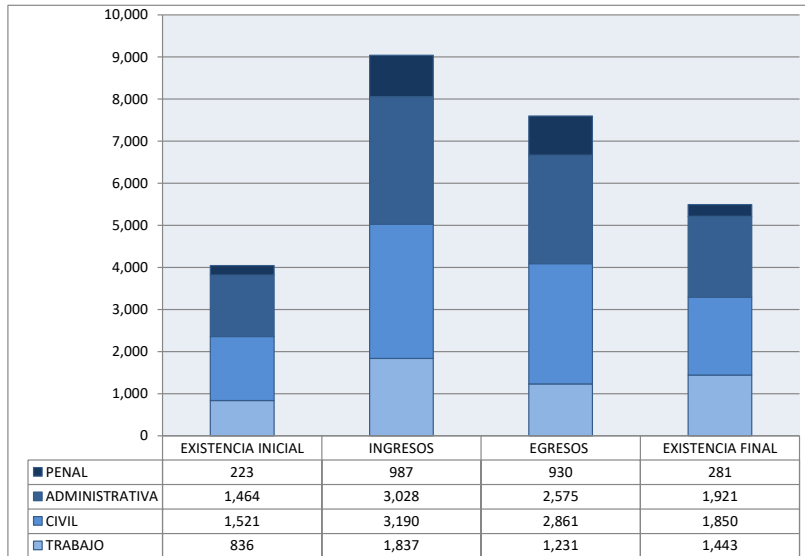
**TRIBUNALES COLEGIADOS DE CIRCUITO**

MOVIMIENTO ESTADÍSTICO DEL TOTAL DE ASUNTOS POR MATERIA Y RUBRO

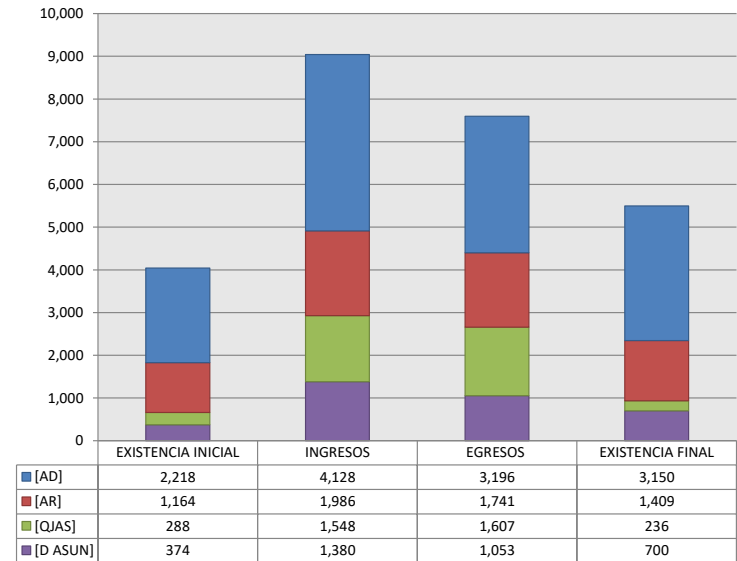
DEL 16 DE NOVIEMBRE DE 2023 AL 15 DE NOVIEMBRE DE 2024

	PENAL				ADMINISTRATIVA				CIVIL				TRABAJO				TOTAL			
	EXISTENCIA INICIAL	INGRESOS	EGRESOS	EXISTENCIA FINAL	EXISTENCIA INICIAL	INGRESOS	EGRESOS	EXISTENCIA FINAL	EXISTENCIA INICIAL	INGRESOS	EGRESOS	EXISTENCIA FINAL	EXISTENCIA INICIAL	INGRESOS	EGRESOS	EXISTENCIA FINAL	EXISTENCIA INICIAL	INGRESOS	EGRESOS	EXISTENCIA FINAL
AMPARO DIRECTO [AD]	105	296	279	122	376	510	429	457	1,001	1,979	1,694	1,286	736	1,343	794	1,285	2,218	4,128	3,196	3,150
AMPARO EN REVISIÓN [AR]	84	352	312	124	639	899	805	733	379	590	527	442	62	145	97	110	1,164	1,986	1,741	1,409
QUEJAS [QJAS]	17	219	215	21	136	646	706	82	118	474	495	97	17	209	191	36	288	1,548	1,607	236
DIVERSOS ASUNTOS* [D ASUN]	17	120	124	14	313	973	635	649	23	147	145	25	21	140	149	12	374	1,380	1,053	700
<b>TOTAL</b>	<b>223</b>	<b>987</b>	<b>930</b>	<b>281</b>	<b>1,464</b>	<b>3,028</b>	<b>2,575</b>	<b>1,921</b>	<b>1,521</b>	<b>3,190</b>	<b>2,861</b>	<b>1,850</b>	<b>836</b>	<b>1,837</b>	<b>1,231</b>	<b>1,443</b>	<b>4,044</b>	<b>9,042</b>	<b>7,597</b>	<b>5,495</b>

**MATERIA**



**TIPO DE ASUNTO**



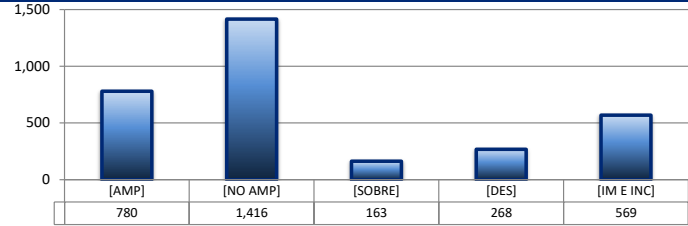
**TRIBUNALES COLEGIADOS DE CIRCUITO**

SENTIDO DE LAS SENTENCIAS Y RESOLUCIONES QUE PUSIERON FIN AL JUICIO O RECURSO

DEL 16 DE NOVIEMBRE DE 2023 AL 15 DE NOVIEMBRE DE 2024

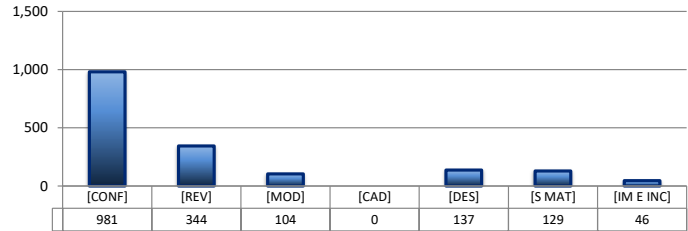
**AMPARO DIRECTO**

		PENAL	ADMINISTRATIVA	CIVIL	TRABAJO	TOTAL
AMPARA	[AMP]	85	105	288	302	780
NO AMPARA	[NO AMP]	97	198	806	315	1,416
SOBRESEE	[SOBRE]	11	32	58	62	163
DESECHAMIENTO	[DES]	29	57	92	90	268
IMPEDIMENTO E INCOMPETENCIA	[IM E INC]	57	37	450	25	569
<b>TOTAL</b>		<b>279</b>	<b>429</b>	<b>1,694</b>	<b>794</b>	<b>3,196</b>



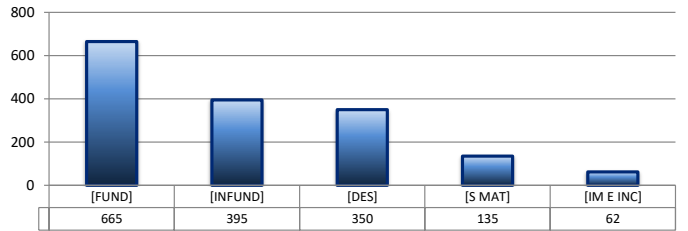
**AMPARO EN REVISIÓN**

		PENAL	ADMINISTRATIVA	CIVIL	TRABAJO	TOTAL
CONFIRMA	[CONF]	165	422	338	56	981
REVOCA	[REV]	81	162	87	14	344
MODIFICA	[MOD]	22	56	21	5	104
CADUCIDAD	[CAD]	0	0	0	0	0
DESECHAMIENTO	[DES]	26	65	35	11	137
SIN MATERIA	[S MAT]	10	73	37	9	129
IMPEDIMENTO E INCOMPETENCIA	[IM E INC]	8	27	9	2	46
<b>TOTAL</b>		<b>312</b>	<b>805</b>	<b>527</b>	<b>97</b>	<b>1,741</b>



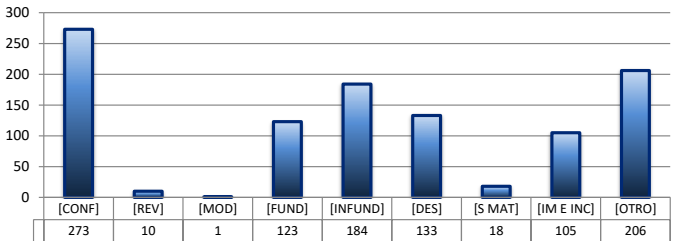
**QUEJAS**

		PENAL	ADMINISTRATIVA	CIVIL	TRABAJO	TOTAL
FUNDADA	[FUND]	107	257	236	65	665
INFUNDADA	[INFUND]	62	176	118	39	395
DESECHAMIENTO	[DES]	24	187	82	57	350
SIN MATERIA	[S MAT]	18	50	42	25	135
IMPEDIMENTO E INCOMPETENCIA	[IM E INC]	4	36	17	5	62
<b>TOTAL</b>		<b>215</b>	<b>706</b>	<b>495</b>	<b>191</b>	<b>1,607</b>



**DIVERSOS ASUNTOS\***

		PENAL	ADMINISTRATIVA	CIVIL	TRABAJO	TOTAL
CONFIRMA	[CONF]	0	273	0	0	273
REVOCA	[REV]	0	10	0	0	10
MODIFICA	[MOD]	0	1	0	0	1
FUNDADA	[FUND]	28	40	41	14	123
INFUNDADA	[INFUND]	16	96	48	24	184
DESECHAMIENTO	[DES]	7	107	17	2	133
SIN MATERIA	[S MAT]	5	4	8	1	18
IMPEDIMENTO E INCOMPETENCIA	[IM E INC]	23	18	4	60	105
OTROS	[OTRO]	45	86	27	48	206
<b>TOTAL</b>		<b>124</b>	<b>635</b>	<b>145</b>	<b>149</b>	<b>1,053</b>

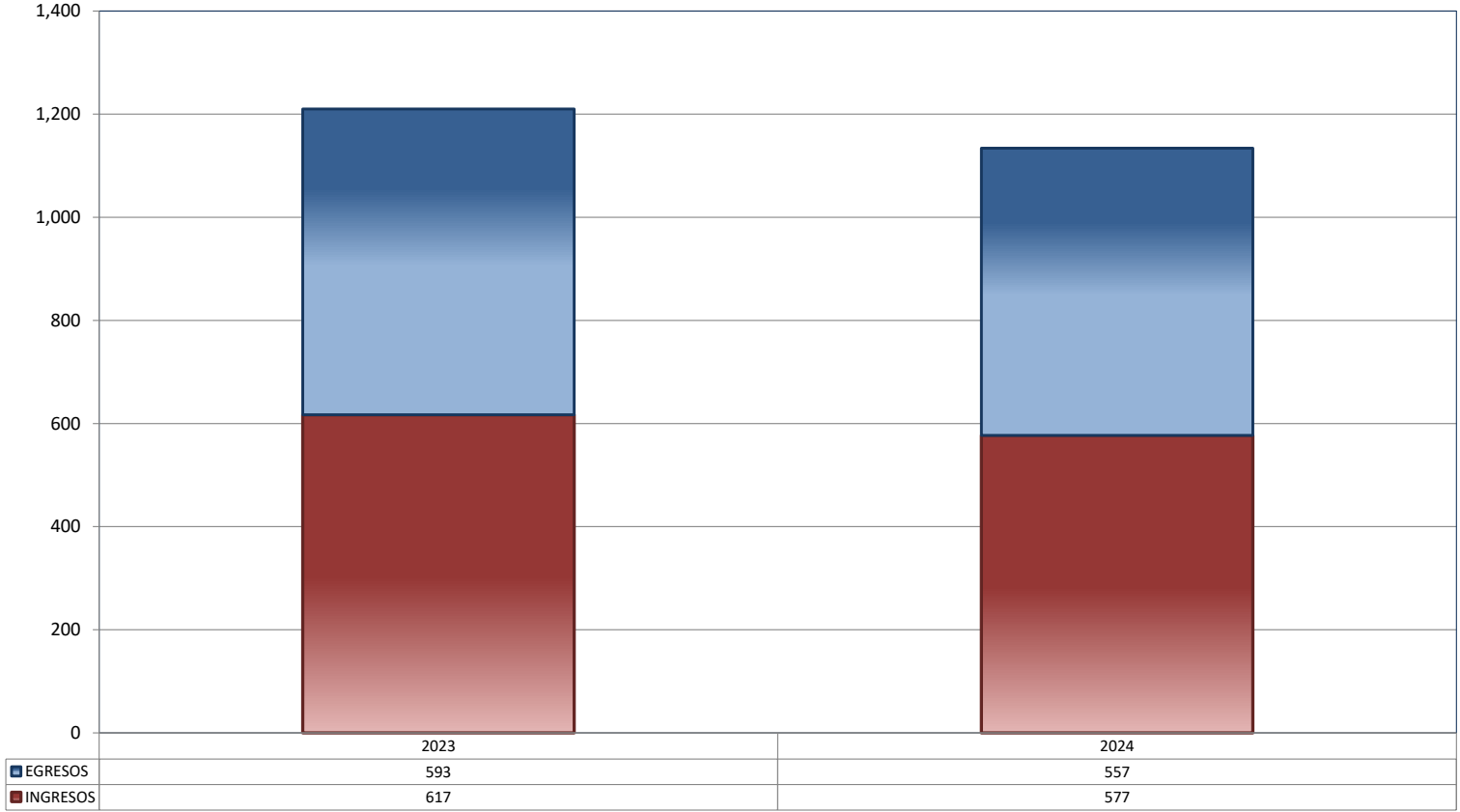


\* Revisión fiscal, conflictos competenciales, impedimento, incidentes de inejecución, inconformidades, reclamaciones, reconocimiento de inocencia, repetición del acto reclamado, revisión contenciosa administrativa y conflictos de acumulación.

**TRIBUNALES COLEGIADOS DE APELACIÓN**

TOTAL DE INGRESOS Y EGRESOS

PERIODO ESTADÍSTICO 2023-2024

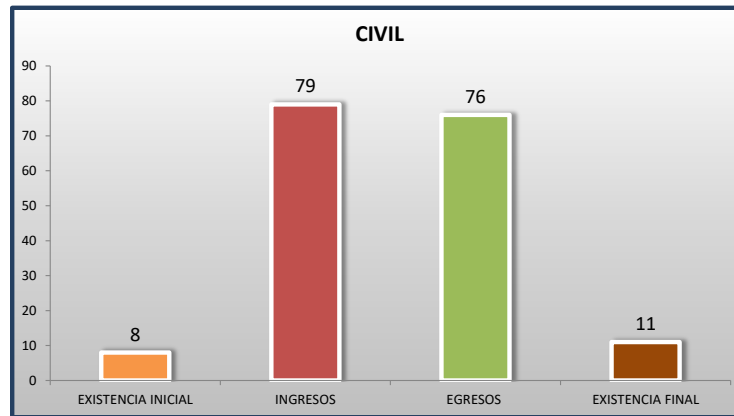
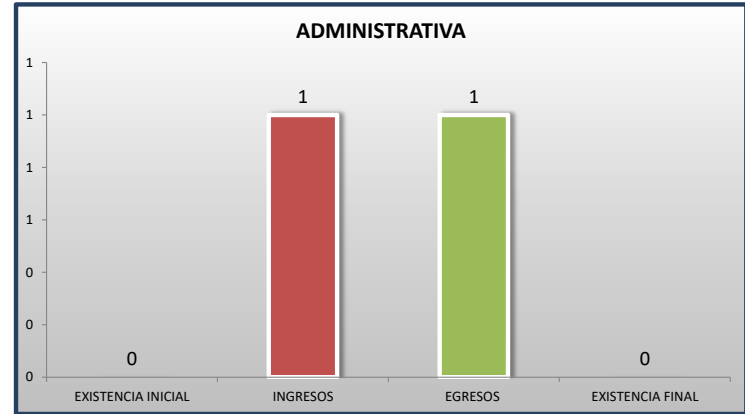
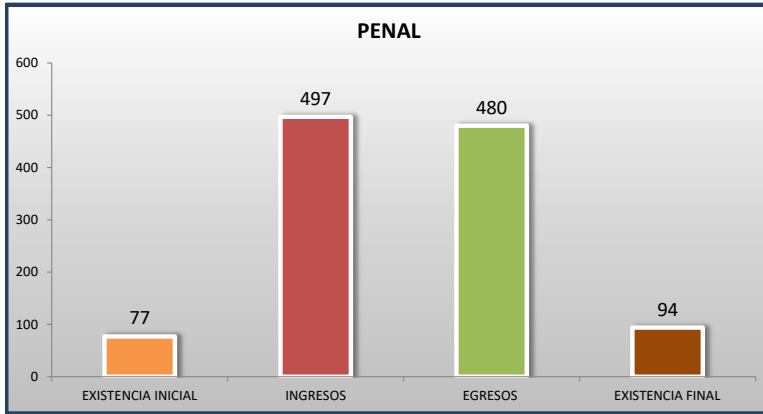


■ INGRESOS ■ EGRESOS

**TRIBUNALES COLEGIADOS DE APELACIÓN**

MOVIMIENTO ESTADÍSTICO DEL TOTAL DE ASUNTOS POR MATERIA

DEL 16 DE NOVIEMBRE DE 2023 AL 15 DE NOVIEMBRE DE 2024

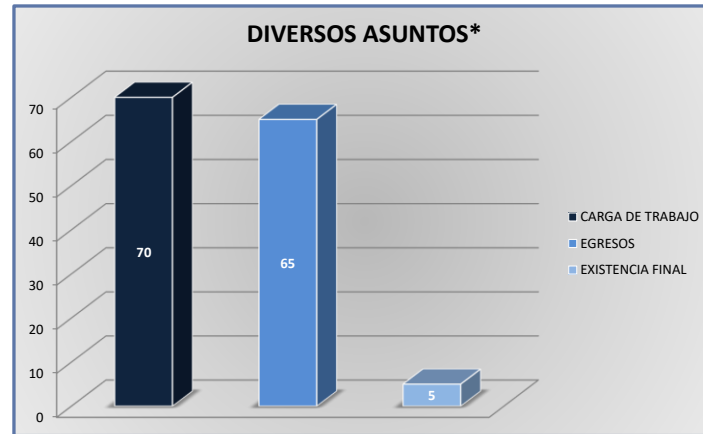
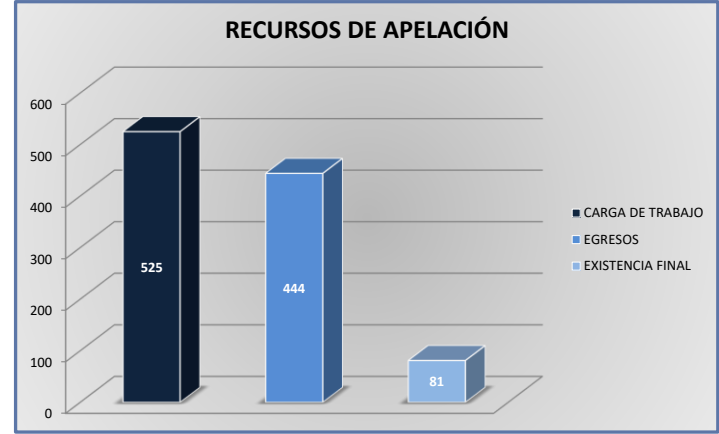
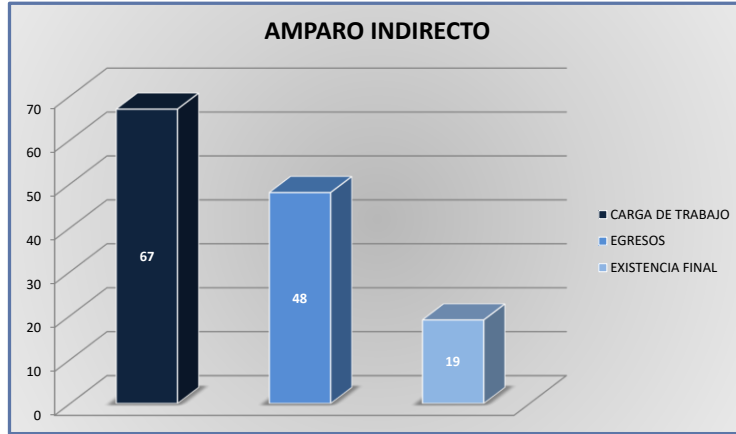




**TRIBUNALES COLEGIADOS DE APELACIÓN**

CARGA DE TRABAJO ATENDIDA POR TIPO DE ASUNTO

DEL 16 DE NOVIEMBRE DE 2023 AL 15 DE NOVIEMBRE DE 2024



\* Incluye los recursos de denegada apelación y queja, así como los impedimentos, conflictos competenciales entre jueces, conflictos de acumulación, otro y reconocimiento de inocencia y anulación de sentencia.

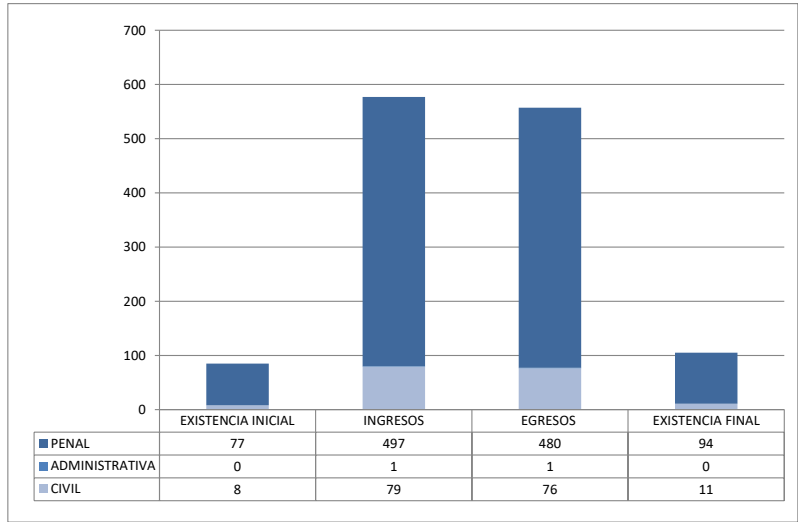
**TRIBUNALES COLEGIADOS DE APELACIÓN**

MOVIMIENTO ESTADÍSTICO DEL TOTAL DE ASUNTOS POR MATERIA Y RUBRO

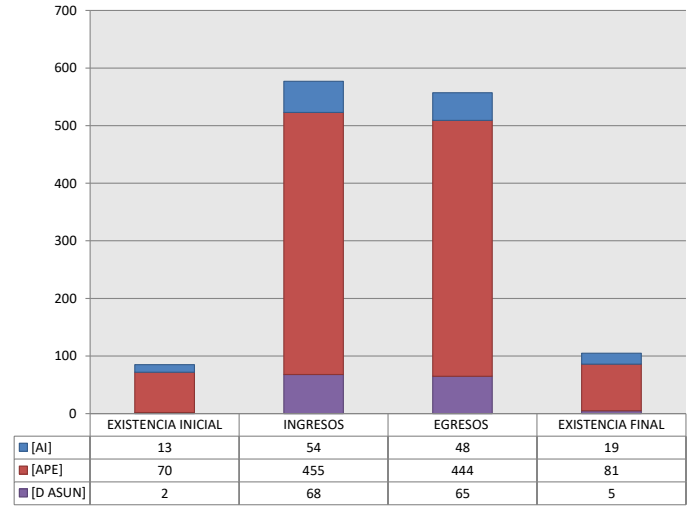
DEL 16 DE NOVIEMBRE DE 2023 AL 15 DE NOVIEMBRE DE 2024

		PENAL				ADMINISTRATIVA				CIVIL				TOTAL			
		EXISTENCIA INICIAL	INGRESOS	EGRESOS	EXISTENCIA FINAL	EXISTENCIA INICIAL	INGRESOS	EGRESOS	EXISTENCIA FINAL	EXISTENCIA INICIAL	INGRESOS	EGRESOS	EXISTENCIA FINAL	EXISTENCIA INICIAL	INGRESOS	EGRESOS	EXISTENCIA FINAL
AMPARO INDIRECTO	[AI]	11	39	34	16	0	1	1	0	2	14	13	3	13	54	48	19
RECURSO DE APELACIÓN	[APE]	64	410	400	74	0	0	0	0	6	45	44	7	70	455	444	81
DIVERSOS ASUNTOS*	[D ASUN]	2	48	46	4	0	0	0	0	0	20	19	1	2	68	65	5
<b>TOTAL</b>		<b>77</b>	<b>497</b>	<b>480</b>	<b>94</b>	<b>0</b>	<b>1</b>	<b>1</b>	<b>0</b>	<b>8</b>	<b>79</b>	<b>76</b>	<b>11</b>	<b>85</b>	<b>577</b>	<b>557</b>	<b>105</b>

**MATERIA**



**TIPO DE ASUNTO**



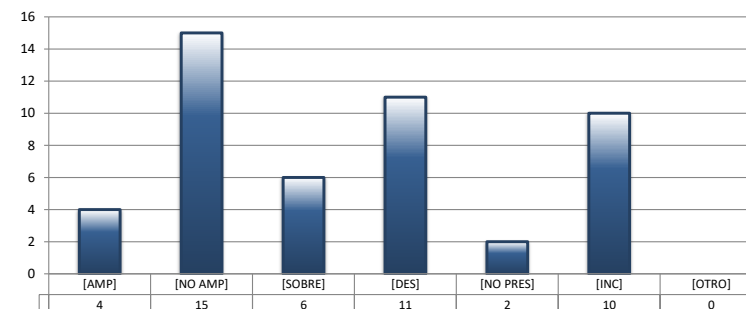
### TRIBUNALES COLEGIADOS DE APELACIÓN

SENTIDO DE LAS SENTENCIAS Y RESOLUCIONES QUE PUSIERON FIN AL JUICIO O PROCEDIMIENTO

DEL 16 DE NOVIEMBRE DE 2023 AL 15 DE NOVIEMBRE DE 2024

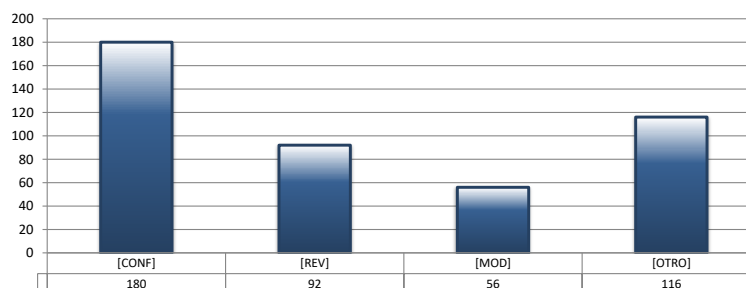
#### AMPARO INDIRECTO

		PENAL	ADMINISTRATIVA	CIVIL	TOTAL
AMPARA	[AMP]	4	0	0	4
NO AMPARA	[NO AMP]	14	0	1	15
SOBRESEE	[SOBRE]	4	0	2	6
DESECHAMIENTO	[DES]	6	0	5	11
NO PRESENTADA	[NO PRES]	2	0	0	2
INCOMPETENCIA	[INC]	4	1	5	10
OTROS	[OTRO]	0	0	0	0
<b>TOTAL</b>		<b>34</b>	<b>1</b>	<b>13</b>	<b>48</b>



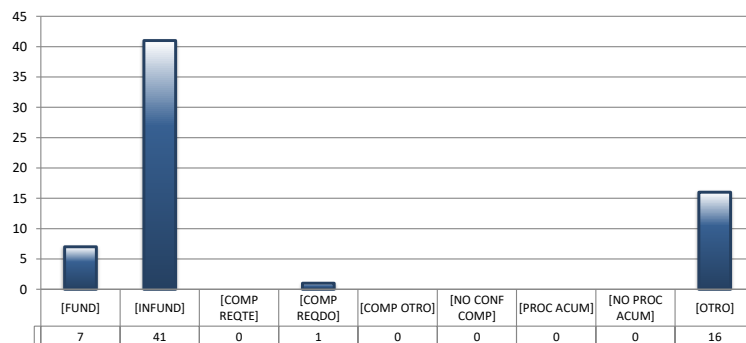
#### RECURSOS DE APELACIÓN

		PENAL	ADMINISTRATIVA	CIVIL	TOTAL
CONFIRMA	[CONF]	168	0	12	180
REVOCA	[REV]	73	0	19	92
MODIFICA	[MOD]	53	0	3	56
OTROS	[OTRO]	106	0	10	116
<b>TOTAL</b>		<b>400</b>	<b>0</b>	<b>44</b>	<b>444</b>



#### DIVERSOS ASUNTOS\*

		PENAL	ADMINISTRATIVA	CIVIL	TOTAL
FUNDADA	[FUND]	5	0	2	7
INFUNDADA	[INFUND]	25	0	16	41
COMPETENTE REQUERENTE	[COMP REQTE]	0	0	0	0
COMPETENTE REQUERIDO	[COMP REQDO]	1	0	0	1
COMPETENTE OTRO	[COMP OTRO]	0	0	0	0
DECLARA NO HAY CONFLICTO COMPETENCIAL	[NO CONF COMP]	0	0	0	0
PROCEDE ACUMULACIÓN	[PROC ACUM]	0	0	0	0
NO PROCEDE ACUMULACIÓN	[NO PROC ACUM]	0	0	0	0
OTRO	[OTRO]	15	0	1	16
<b>TOTAL</b>		<b>46</b>	<b>0</b>	<b>19</b>	<b>65</b>

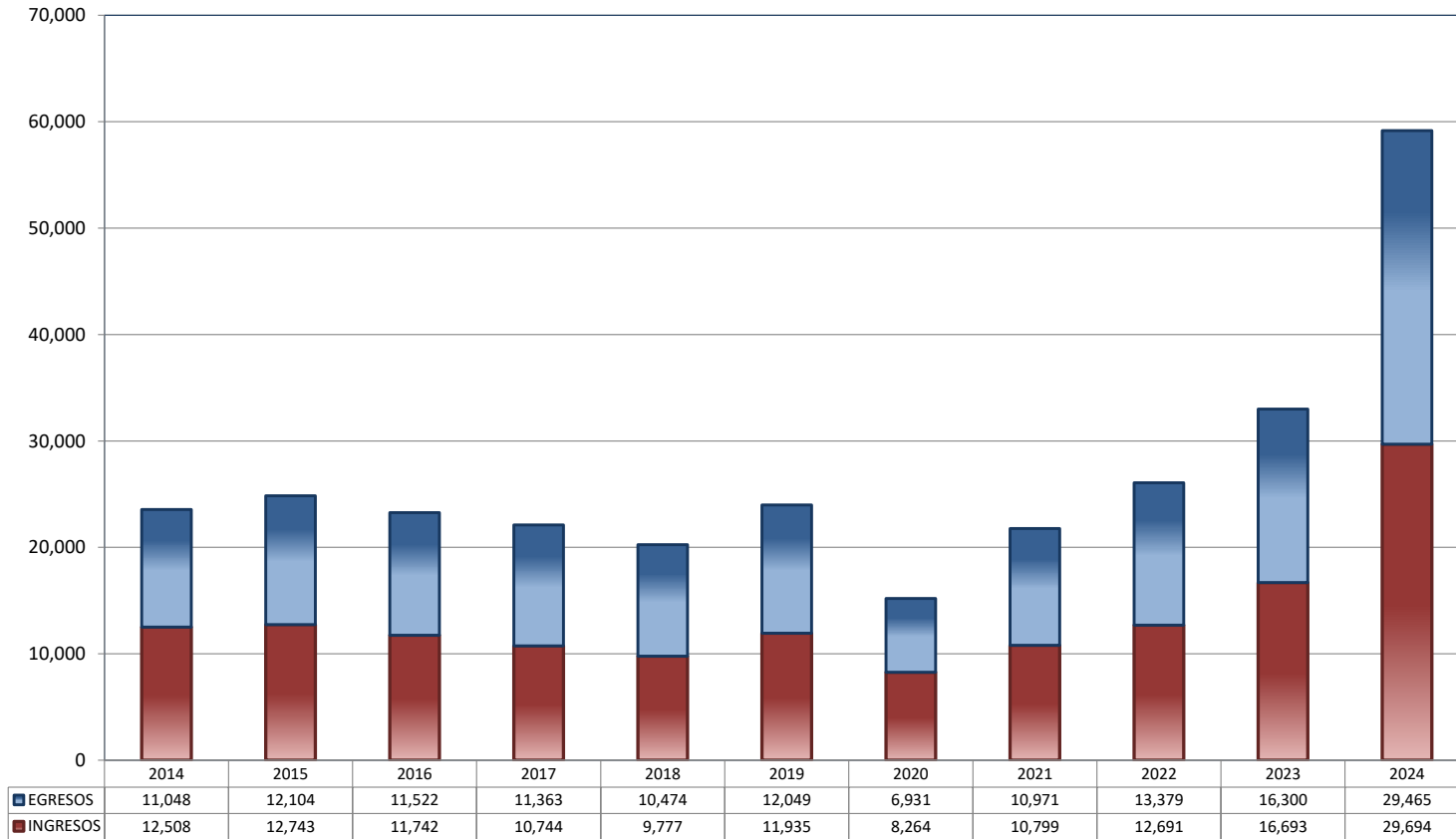


\* Incluye los recursos de denegada apelación y queja, así como los impedimentos, conflictos competenciales entre jueces, conflictos de acumulación, otro y reconocimiento de inocencia y anulación de sentencia.

JUZGADOS DE DISTRITO

TOTAL DE INGRESOS Y EGRESOS

PERIODO ESTADÍSTICO 2014 - 2024

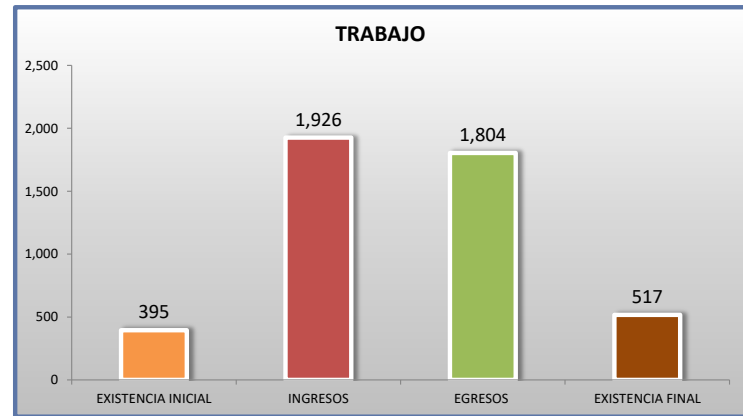
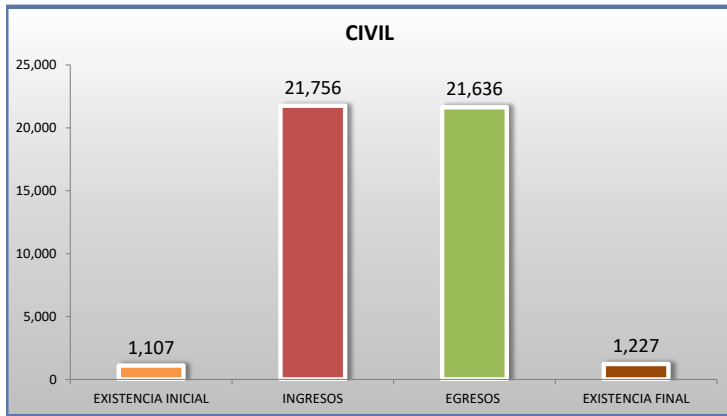
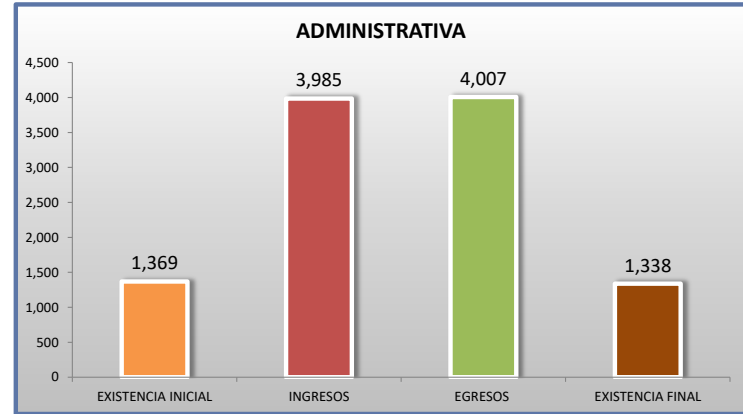
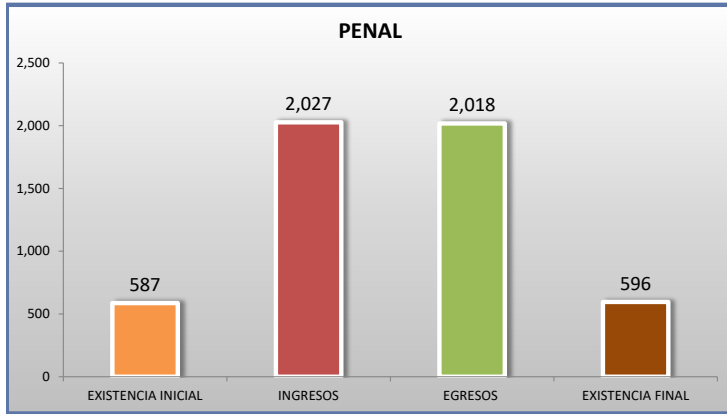


■ INGRESOS ■ EGRESOS

**JUZGADOS DE DISTRITO**

MOVIMIENTO ESTADÍSTICO DEL TOTAL DE ASUNTOS POR MATERIA

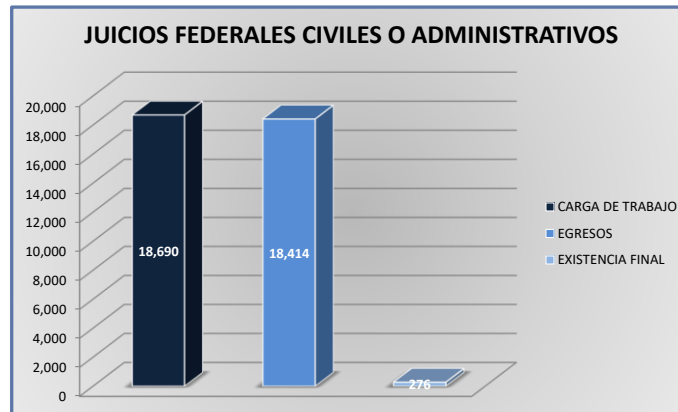
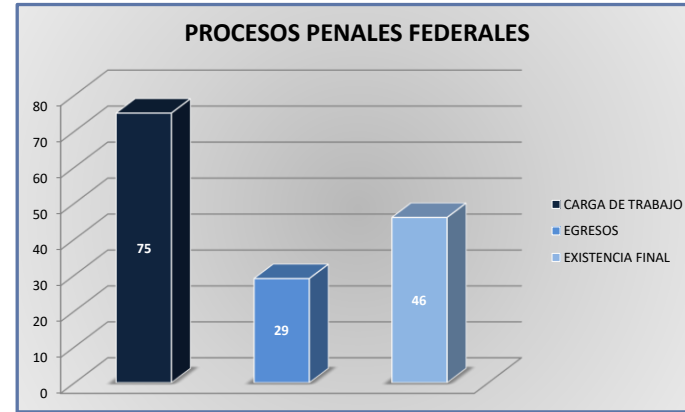
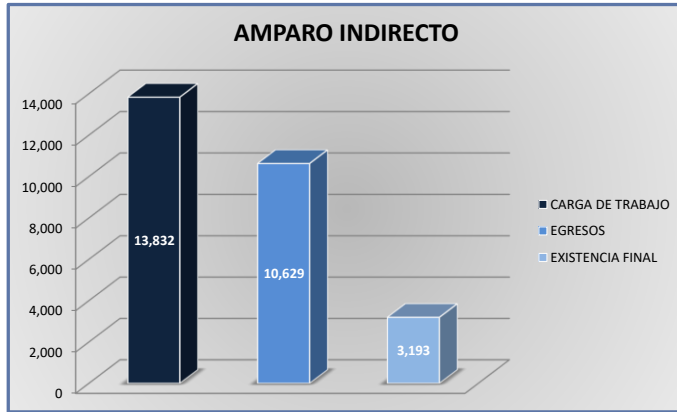
DEL 16 DE NOVIEMBRE DE 2023 AL 15 DE NOVIEMBRE DE 2024



**JUZGADOS DE DISTRITO**

CARGA DE TRABAJO ATENDIDA POR TIPO DE ASUNTO

DEL 16 DE NOVIEMBRE DE 2023 AL 15 DE NOVIEMBRE DE 2024



JUZGADOS DE DISTRITO

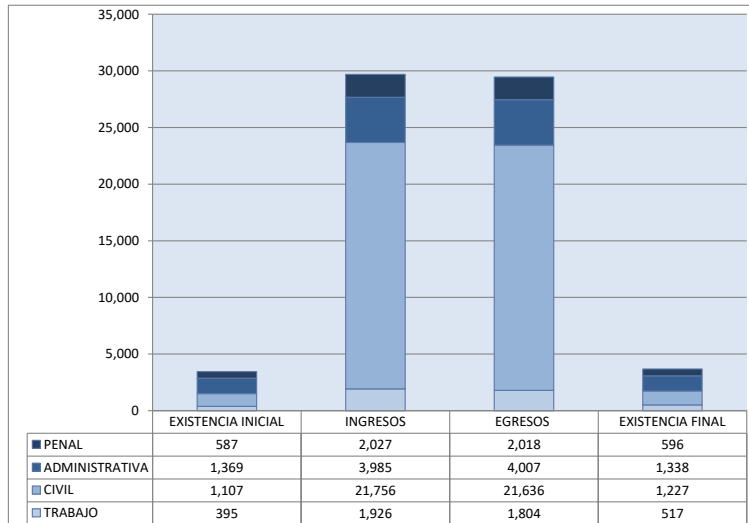
MOVIMIENTO ESTADÍSTICO DEL TOTAL DE ASUNTOS POR MATERIA Y RUBRO

DEL 16 DE NOVIEMBRE DE 2023 AL 15 DE NOVIEMBRE DE 2024

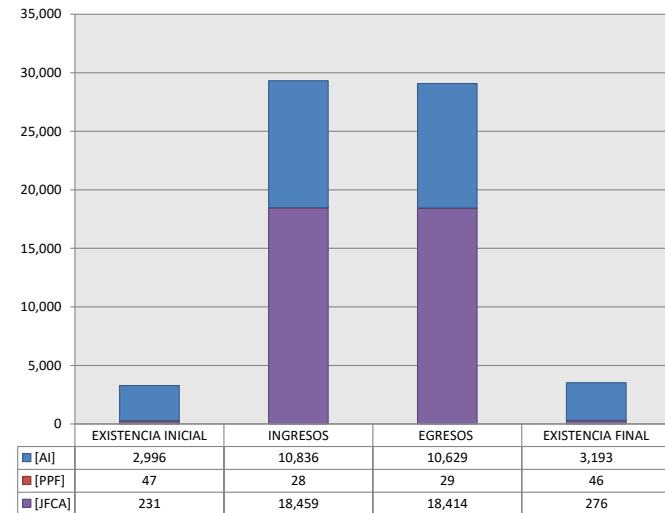
11 ER CTO

	PENAL				ADMINISTRATIVA				CIVIL				TRABAJO				TOTAL			
	EXISTENCIA INICIAL	INGRESOS	EGRESOS	EXISTENCIA FINAL	EXISTENCIA INICIAL	INGRESOS	EGRESOS	EXISTENCIA FINAL	EXISTENCIA INICIAL	INGRESOS	EGRESOS	EXISTENCIA FINAL	EXISTENCIA INICIAL	INGRESOS	EGRESOS	EXISTENCIA FINAL	EXISTENCIA INICIAL	INGRESOS	EGRESOS	EXISTENCIA FINAL
AMPARO INDIRECTO [AI]	540	1,999	1,989	550	1,365	3,964	3,983	1,336	696	2,947	2,853	790	395	1,926	1,804	517	2,996	10,836	10,629	3,193
PROCESOS PENALES FEDERALES [PPF]	47	28	29	46	0	0	0	0	0	0	0	0	0	0	0	0	47	28	29	46
JUICIOS FEDERALES CIVILES O ADMINISTRATIVOS [JFCA]	0	0	0	0	1	6	6	1	230	18,453	18,408	275	0	0	0	0	231	18,459	18,414	276
<b>TOTAL (1)</b>	<b>587</b>	<b>2,027</b>	<b>2,018</b>	<b>596</b>	<b>1,369</b>	<b>3,985</b>	<b>4,007</b>	<b>1,338</b>	<b>1,107</b>	<b>21,756</b>	<b>21,636</b>	<b>1,227</b>	<b>395</b>	<b>1,926</b>	<b>1,804</b>	<b>517</b>	<b>3,458</b>	<b>29,694</b>	<b>29,465</b>	<b>3,678</b>

MATERIA



TIPO DE ASUNTO



(1) Se incluyen otros tipos de asunto como juicio oral mercantil, denuncia por incumplimiento de la declaratoria general de inconstitucionalidad y procedimiento de extradición.

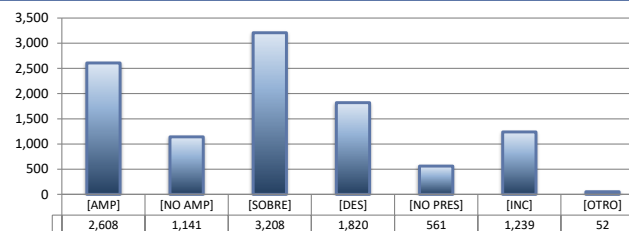
### JUZGADOS DE DISTRITO

SENTIDO DE LAS SENTENCIAS Y RESOLUCIONES QUE PUSIERON FIN AL JUICIO, INSTANCIA O PROCEDIMIENTO

DEL 16 DE NOVIEMBRE DE 2023 AL 15 DE NOVIEMBRE DE 2024

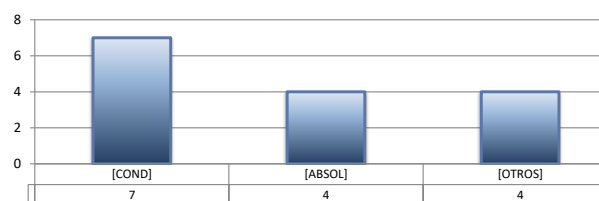
#### AMPARO INDIRECTO

	PENAL	ADMINISTRATIVA	CIVIL	TRABAJO	TOTAL
AMPARA [AMP]	137	1,132	483	856	2,608
NO AMPARA [NO AMP]	337	271	421	112	1,141
SOBRESEE [SOBRE]	792	1,271	676	469	3,208
DESECHAMIENTO [DES]	293	539	813	175	1,820
NO PRESENTADA [NO PRES]	121	187	191	62	561
INCOMPETENCIA [INC]	302	553	255	129	1,239
OTROS [OTRO]	7	30	14	1	52
<b>TOTAL</b>	<b>1,989</b>	<b>3,983</b>	<b>2,853</b>	<b>1,804</b>	<b>10,629</b>



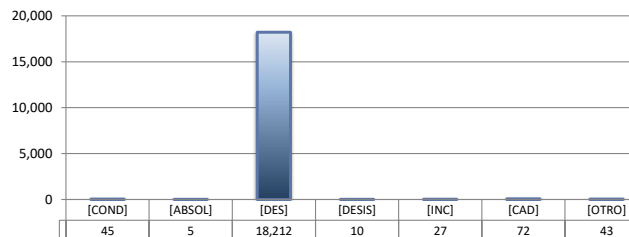
#### PROCESOS PENALES FEDERALES

	PENAL	ADMINISTRATIVA	CIVIL	TRABAJO	TOTAL
CONDENATORIA [COND]	7	---	---	---	7
ABSOLUTORIA [ABSOL]	4	---	---	---	4
OTROS [OTROS]	4	---	---	---	4
<b>TOTAL</b>	<b>15</b>	<b>0</b>	<b>0</b>	<b>0</b>	<b>15</b>



#### JUICIOS FEDERALES CIVILES O ADMINISTRATIVOS

	PENAL	ADMINISTRATIVA	CIVIL	TRABAJO	TOTAL
CONDENATORIA [COND]	---	0	45	---	45
ABSOLUTORIA [ABSOL]	---	0	5	---	5
DESECHAMIENTO [DES]	---	6	18,206	---	18,212
DESISTIMIENTO [DESI]	---	0	10	---	10
INCOMPETENCIA [INC]	---	0	27	---	27
CADUCIDAD [CAD]	---	0	72	---	72
OTROS [OTRO]	---	0	43	---	43
<b>TOTAL</b>	<b>0</b>	<b>6</b>	<b>18,408</b>	<b>0</b>	<b>18,414</b>

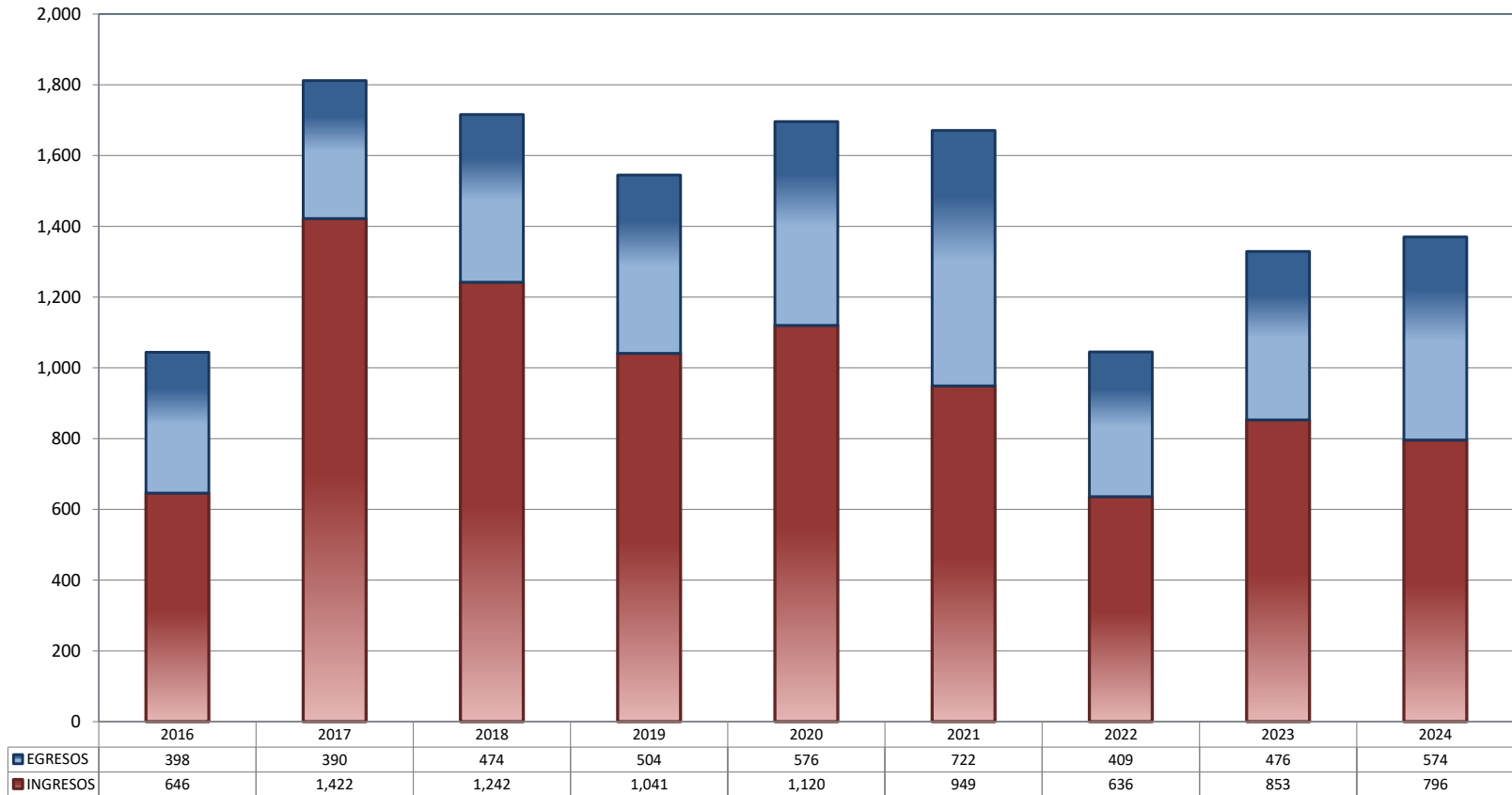




**CENTRO DE JUSTICIA PENAL FEDERAL**

TOTAL DE INGRESOS Y EGRESOS (1)

PERIODO ESTADÍSTICO 2016 - 2024



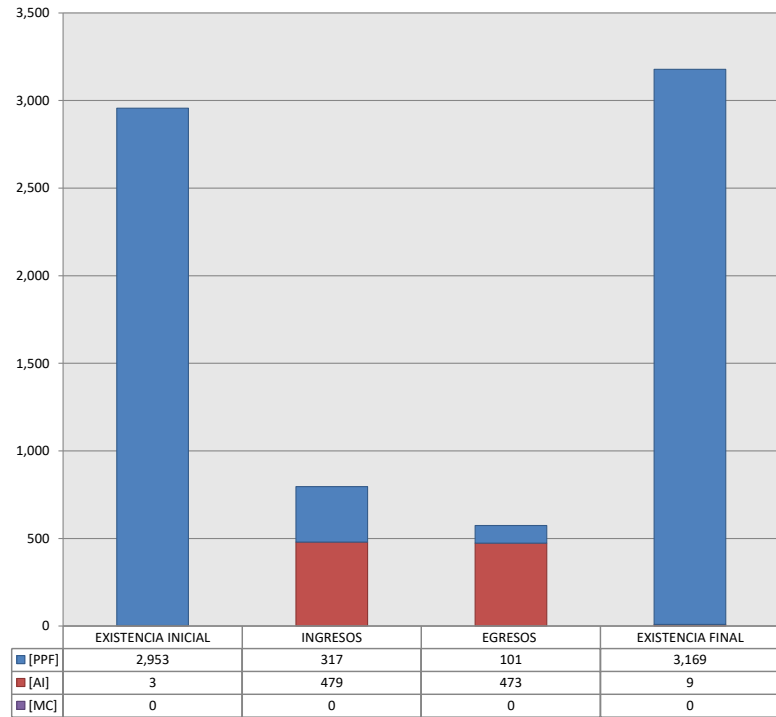
■ INGRESOS ■ EGRESOS

**CENTRO DE JUSTICIA PENAL FEDERAL**

MOVIMIENTO ESTADÍSTICO DEL TOTAL DE ASUNTOS POR RUBRO

DEL 16 DE NOVIEMBRE DE 2023 AL 15 DE NOVIEMBRE DE 2024

		TOTAL			
		EXISTENCIA INICIAL	INGRESOS	EGRESOS	EXISTENCIA FINAL
PROCESOS PENALES FEDERALES	[PPF]	2,953	317	101	3,169
ACTOS DE INVESTIGACIÓN	[AI]	3	479	473	9
MEDIDAS CAUTELARES	[MC]	0	0	0	0
<b>TOTAL</b>		<b>2,956</b>	<b>796</b>	<b>574</b>	<b>3,178</b>



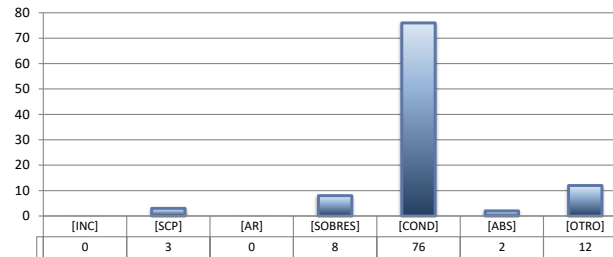
**CENTRO DE JUSTICIA PENAL FEDERAL**

SENTIDO DE LAS SENTENCIAS Y RESOLUCIONES QUE PUSIERON FIN AL JUICIO, INSTANCIA O PROCEDIMIENTO

DEL 16 DE NOVIEMBRE DE 2023 AL 15 DE NOVIEMBRE DE 2024

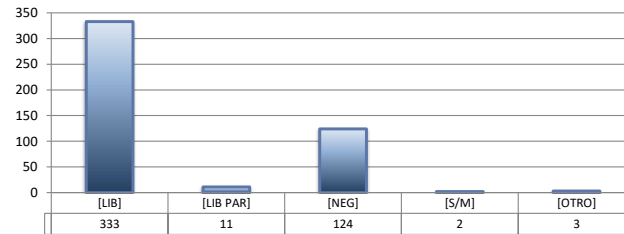
**PROCESOS PENALES FEDERALES (1)**

		TOTAL
INCOMPETENCIA	[INC]	0
SUSPENSIÓN CONDICIONAL DEL PROCESO	[SCP]	3
ACUERDO REPARATORIO	[AR]	0
SOBRESEIMIENTO	[SOBRES]	8
CONDENATORIA	[COND]	76
ABSOLUTORIA	[ABS]	2
OTRO (2) (3)	[OTRO]	12
<b>TOTAL</b>		<b>101</b>



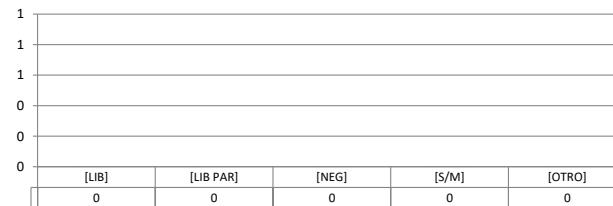
**ACTOS DE INVESTIGACIÓN**

		TOTAL
LIBRADA	[LIB]	333
LIBRADA PARCIALMENTE	[LIB PAR]	11
NEGADA	[NEG]	124
SIN MATERIA	[S/M]	2
OTRO	[OTRO]	3
<b>TOTAL</b>		<b>473</b>



**MEDIDAS CAUTELARES**

		TOTAL
LIBRADA	[LIB]	0
LIBRADA PARCIALMENTE	[LIB PAR]	0
NEGADA	[NEG]	0
SIN MATERIA	[S/M]	0
OTRO	[OTRO]	0
<b>TOTAL</b>		<b>0</b>



(1) Incluye los asuntos ingresados y egresados en procesos penales federales, actos de investigación y medidas cautelares.  
 (2) Se contabilizan las sentencias condenatorias y absolutorias dictadas tanto en el procedimiento abreviado como en el juicio oral.  
 (3) Incluye las sentencias de acumulación, sobreseimiento por prescripción, negativa de orden u otra.