



Consejo de la
Judicatura Federal

PANORAMA POR CIRCUITO
DÉCIMO SEXTO CIRCUITO

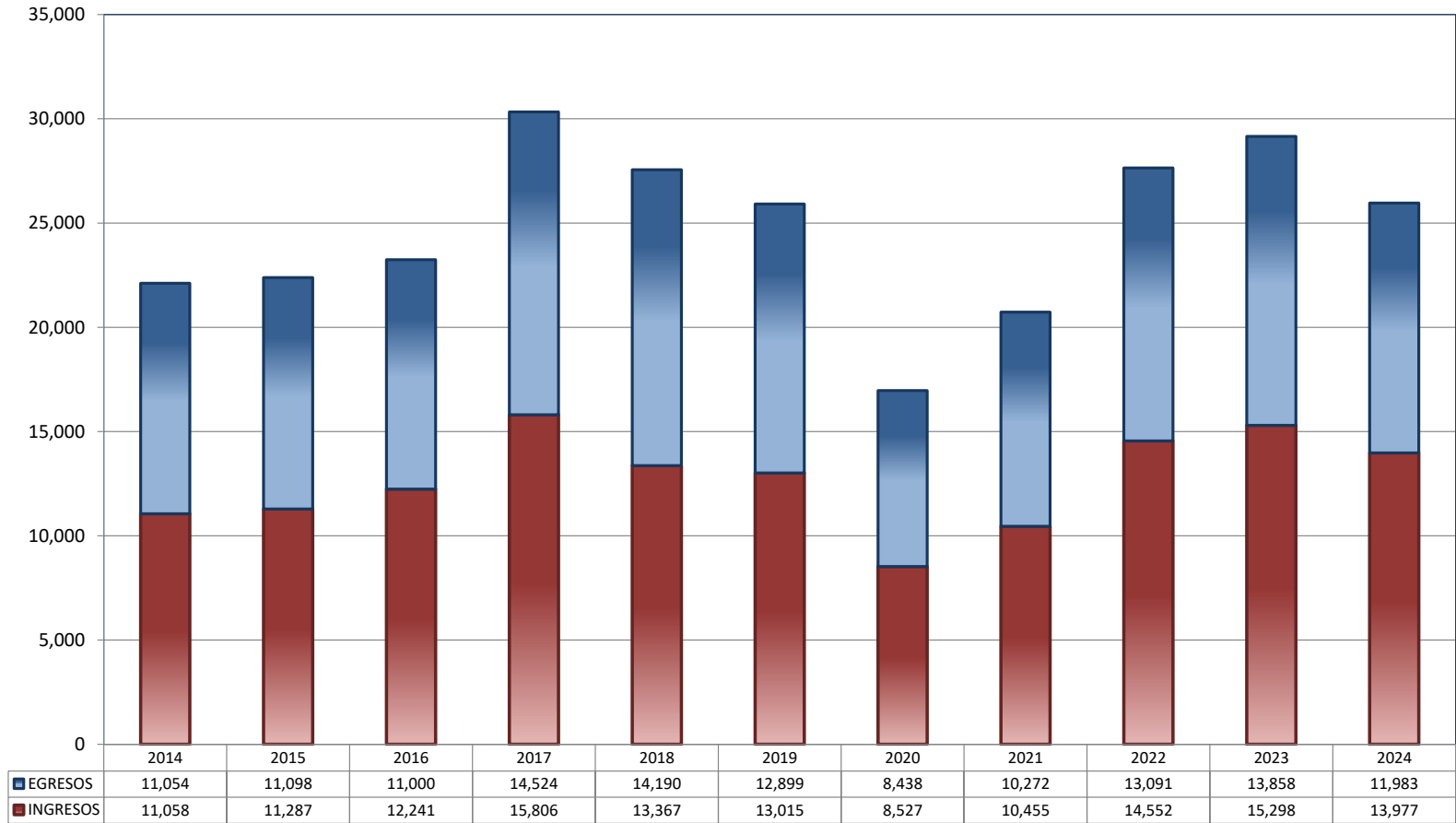
2024

DIRECCIÓN GENERAL DE ESTADÍSTICA JUDICIAL

TRIBUNALES COLEGIADOS DE CIRCUITO

TOTAL DE INGRESOS Y EGRESOS

PERIODO ESTADÍSTICO 2014 - 2024

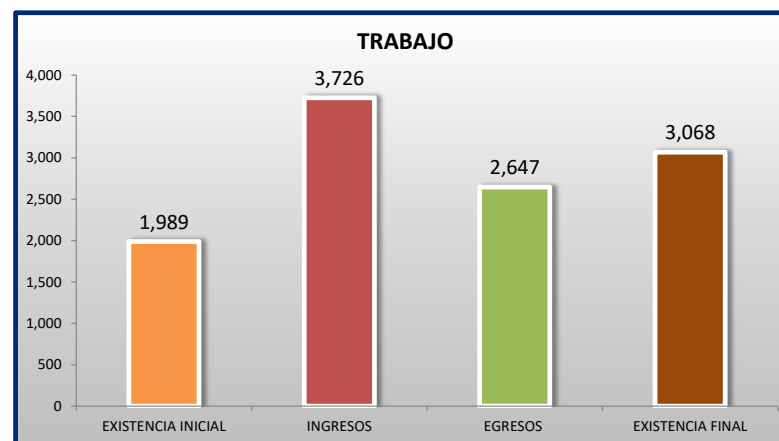
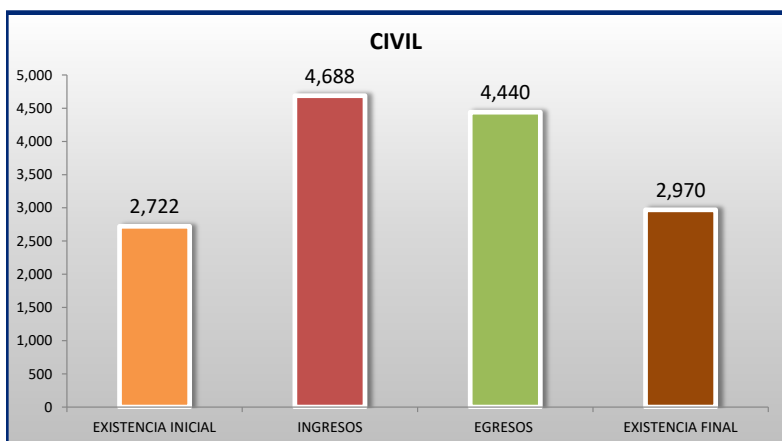
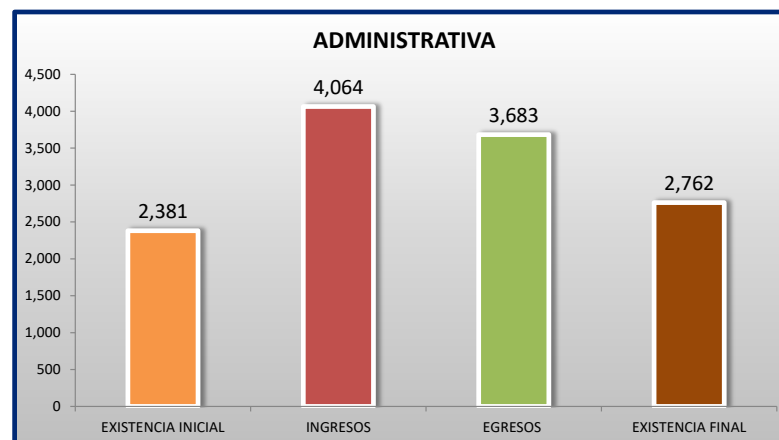
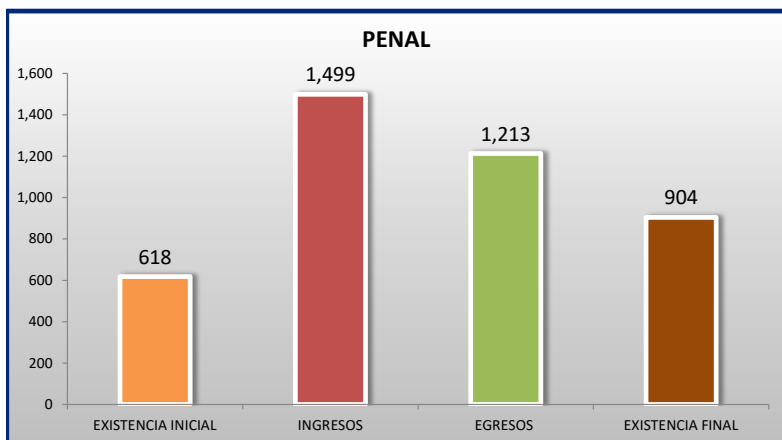


■ INGRESOS ■ EGRESOS

TRIBUNALES COLEGIADOS DE CIRCUITO

MOVIMIENTO ESTADÍSTICO DEL TOTAL DE ASUNTOS POR MATERIA

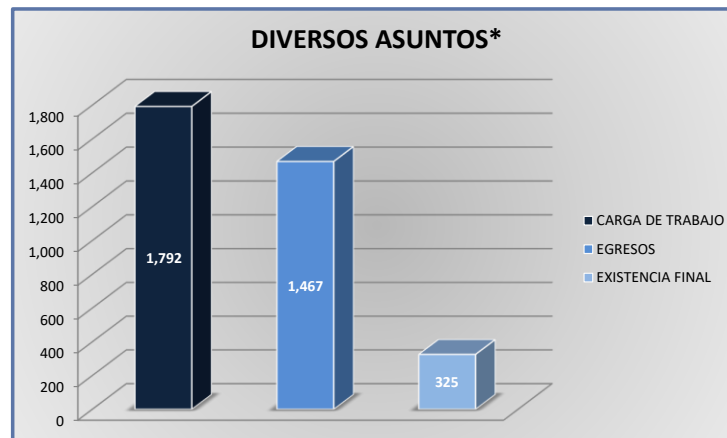
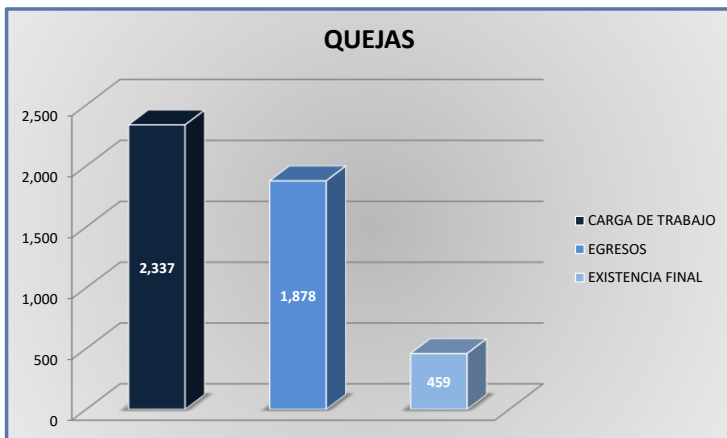
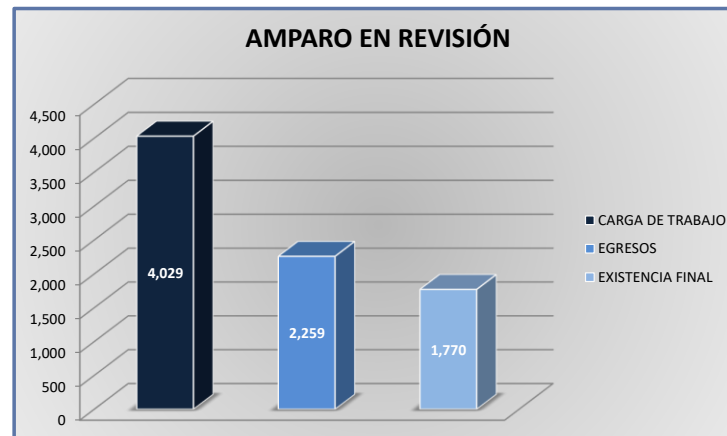
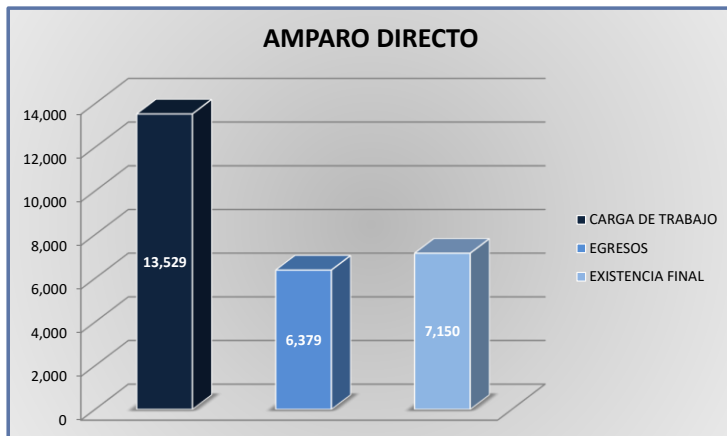
DEL 16 DE NOVIEMBRE DE 2023 AL 15 DE NOVIEMBRE DE 2024



TRIBUNALES COLEGIADOS DE CIRCUITO

CARGA DE TRABAJO ATENDIDA POR TIPO DE ASUNTO

DEL 16 DE NOVIEMBRE DE 2023 AL 15 DE NOVIEMBRE DE 2024



* Revisión fiscal, conflictos competenciales, impedimento, incidentes de inejecución, inconformidades, reclamaciones, reconocimiento de inocencia, repetición del acto reclamado, revisión contenciosa administrativa y conflictos de acumulación.

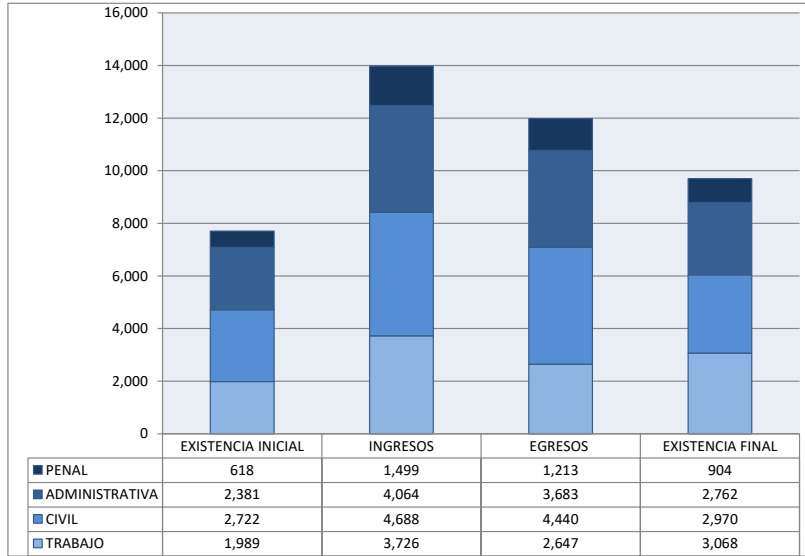
TRIBUNALES COLEGIADOS DE CIRCUITO

MOVIMIENTO ESTADÍSTICO DEL TOTAL DE ASUNTOS POR MATERIA Y RUBRO

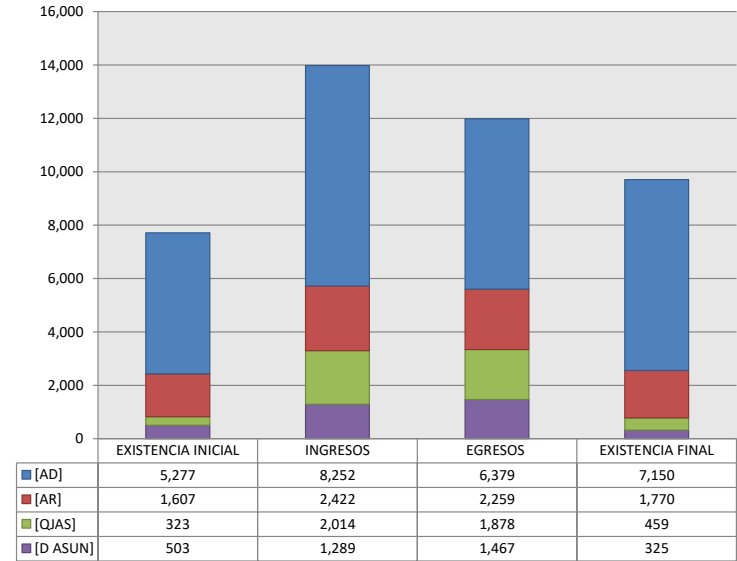
DEL 16 DE NOVIEMBRE DE 2023 AL 15 DE NOVIEMBRE DE 2024

	PENAL				ADMINISTRATIVA				CIVIL				TRABAJO				TOTAL			
	EXISTENCIA INICIAL	INGRESOS	EGRESOS	EXISTENCIA FINAL	EXISTENCIA INICIAL	INGRESOS	EGRESOS	EXISTENCIA FINAL	EXISTENCIA INICIAL	INGRESOS	EGRESOS	EXISTENCIA FINAL	EXISTENCIA INICIAL	INGRESOS	EGRESOS	EXISTENCIA FINAL	EXISTENCIA INICIAL	INGRESOS	EGRESOS	EXISTENCIA FINAL
AMPARO DIRECTO [AD]	302	485	329	458	1,141	1,554	1,149	1,546	1,989	3,066	2,798	2,257	1,845	3,147	2,103	2,889	5,277	8,252	6,379	7,150
AMPARO EN REVISIÓN [AR]	206	481	359	328	736	1,006	951	791	584	770	827	527	81	165	122	124	1,607	2,422	2,259	1,770
QUEJAS [QJAS]	87	388	372	103	69	681	597	153	118	692	650	160	49	253	259	43	323	2,014	1,878	459
DIVERSOS ASUNTOS* [D ASUN]	23	145	153	15	435	823	986	272	31	160	165	26	14	161	163	12	503	1,289	1,467	325
TOTAL	618	1,499	1,213	904	2,381	4,064	3,683	2,762	2,722	4,688	4,440	2,970	1,989	3,726	2,647	3,068	7,710	13,977	11,983	9,704

MATERIA



TIPO DE ASUNTO



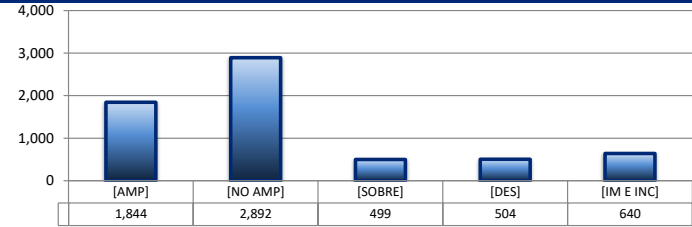
TRIBUNALES COLEGIADOS DE CIRCUITO

SENTIDO DE LAS SENTENCIAS Y RESOLUCIONES QUE PUSIERON FIN AL JUICIO O RECURSO

DEL 16 DE NOVIEMBRE DE 2023 AL 15 DE NOVIEMBRE DE 2024

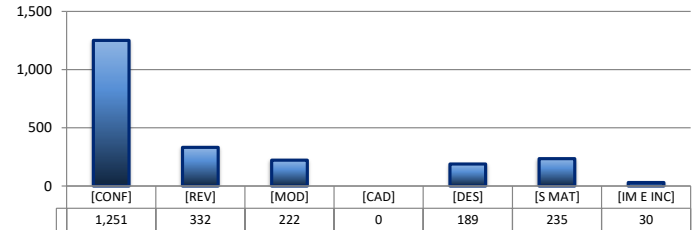
AMPARO DIRECTO

		PENAL	ADMINISTRATIVA	CIVIL	TRABAJO	TOTAL
AMPARA	[AMP]	113	338	516	877	1,844
NO AMPARA	[NO AMP]	99	599	1,569	625	2,892
SOBRESEE	[SOBRE]	27	64	109	299	499
DESECHAMIENTO	[DES]	35	119	172	178	504
IMPEDIMENTO E INCOMPETENCIA	[IM E INC]	55	29	432	124	640
TOTAL		329	1,149	2,798	2,103	6,379



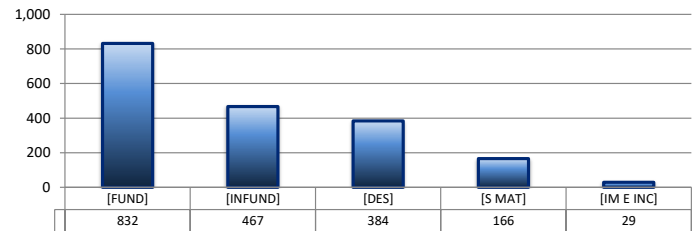
AMPARO EN REVISIÓN

		PENAL	ADMINISTRATIVA	CIVIL	TRABAJO	TOTAL
CONFIRMA	[CONF]	181	462	541	67	1,251
REVOCA	[REV]	76	102	128	26	332
MODIFICA	[MOD]	18	161	37	6	222
CADUCIDAD	[CAD]	0	0	0	0	0
DESECHAMIENTO	[DES]	46	79	55	9	189
SIN MATERIA	[S MAT]	34	131	62	8	235
IMPEDIMENTO E INCOMPETENCIA	[IM E INC]	4	16	4	6	30
TOTAL		359	951	827	122	2,259



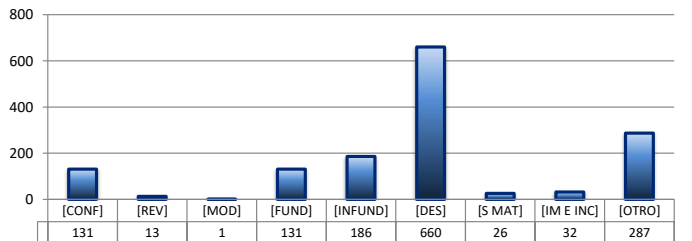
QUEJAS

		PENAL	ADMINISTRATIVA	CIVIL	TRABAJO	TOTAL
FUNDADA	[FUND]	153	225	346	108	832
INFUNDADA	[INFUND]	130	156	139	42	467
DESECHAMIENTO	[DES]	57	145	107	75	384
SIN MATERIA	[S MAT]	23	62	52	29	166
IMPEDIMENTO E INCOMPETENCIA	[IM E INC]	9	9	6	5	29
TOTAL		372	597	650	259	1,878



DIVERSOS ASUNTOS*

		PENAL	ADMINISTRATIVA	CIVIL	TRABAJO	TOTAL
CONFIRMA	[CONF]	0	131	0	0	131
REVOCA	[REV]	0	13	0	0	13
MODIFICA	[MOD]	0	1	0	0	1
FUNDADA	[FUND]	38	60	26	7	131
INFUNDADA	[INFUND]	27	51	76	32	186
DESECHAMIENTO	[DES]	13	614	16	17	660
SIN MATERIA	[S MAT]	2	20	3	1	26
IMPEDIMENTO E INCOMPETENCIA	[IM E INC]	11	14	2	5	32
OTROS	[OTRO]	62	82	42	101	287
TOTAL		153	986	165	163	1,467

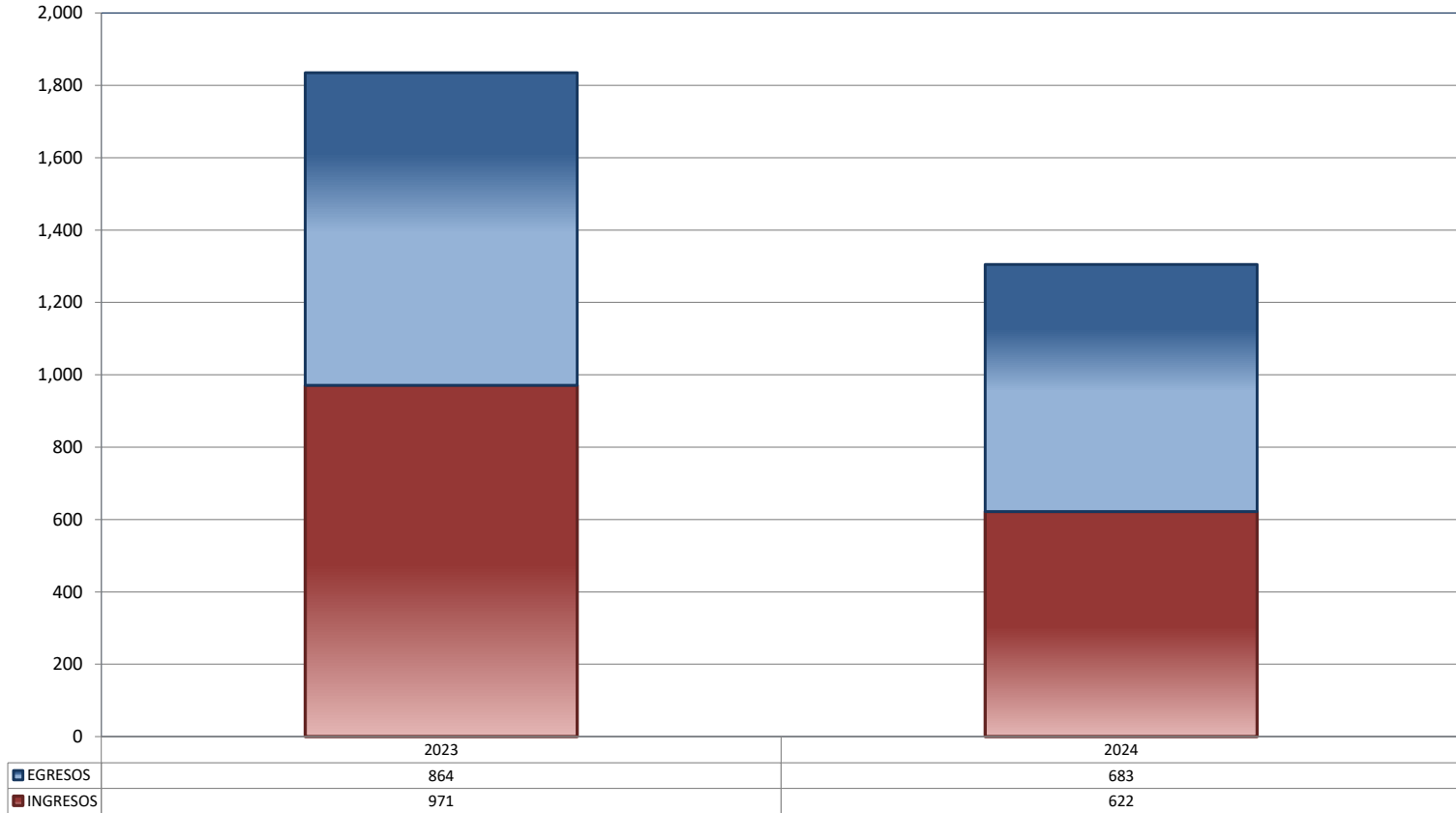


* Revisión fiscal, conflictos competenciales, impedimento, incidentes de inejecución, inconformidades, reclamaciones, reconocimiento de inocencia, repetición del acto reclamado, revisión contenciosa administrativa y conflictos de acumulación.

TRIBUNALES COLEGIADOS DE APELACIÓN

TOTAL DE INGRESOS Y EGRESOS

PERIODO ESTADÍSTICO 2023-2024

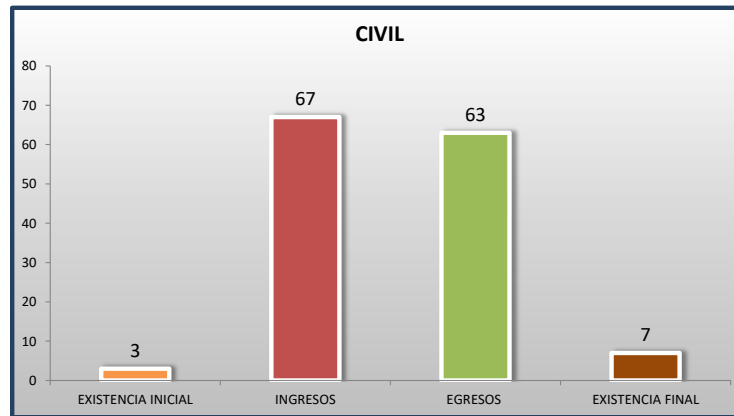
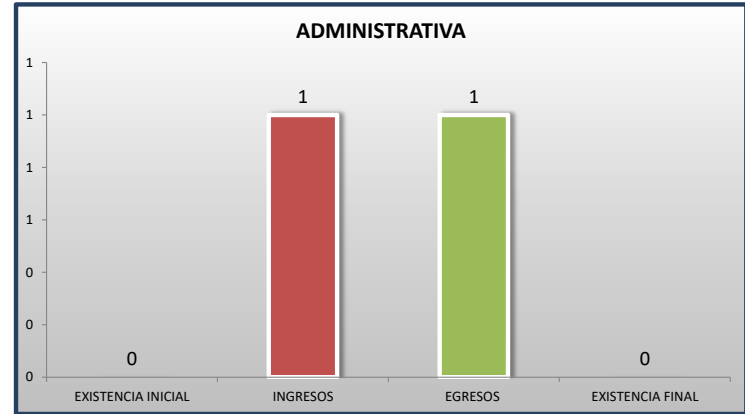
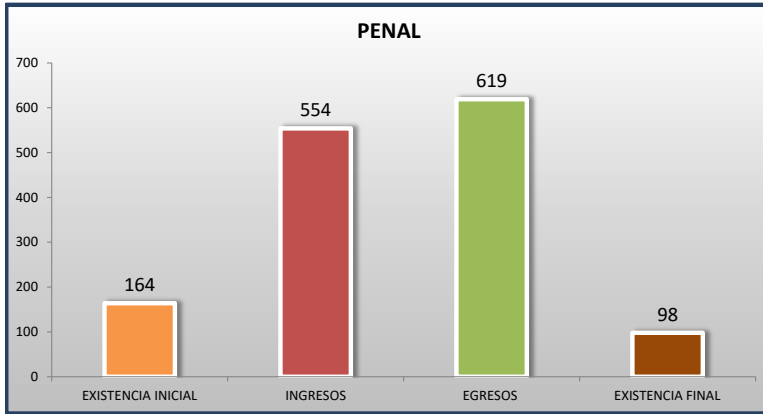


■ INGRESOS ■ EGRESOS

TRIBUNALES COLEGIADOS DE APELACIÓN

MOVIMIENTO ESTADÍSTICO DEL TOTAL DE ASUNTOS POR MATERIA

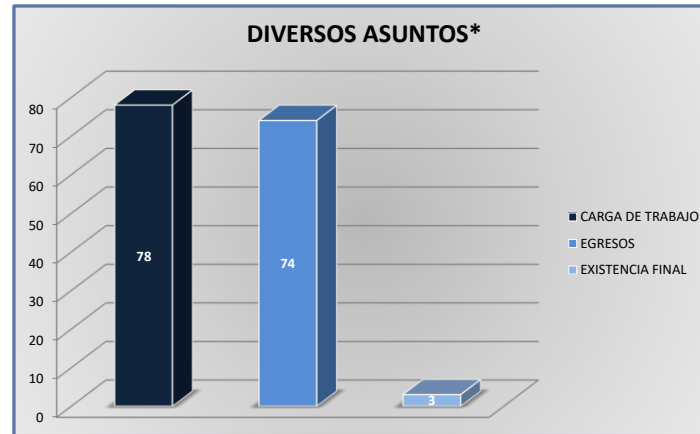
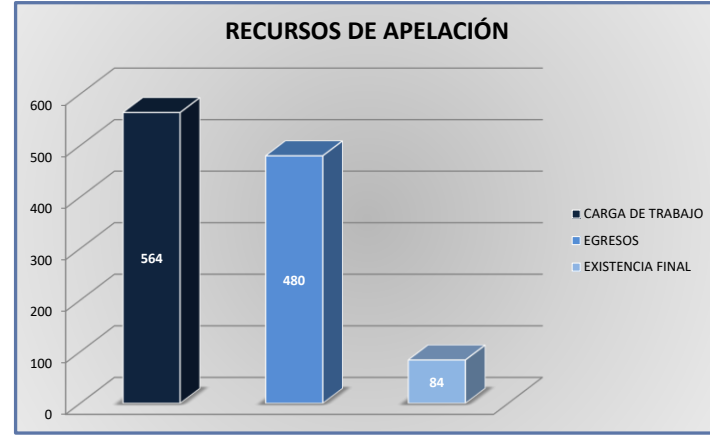
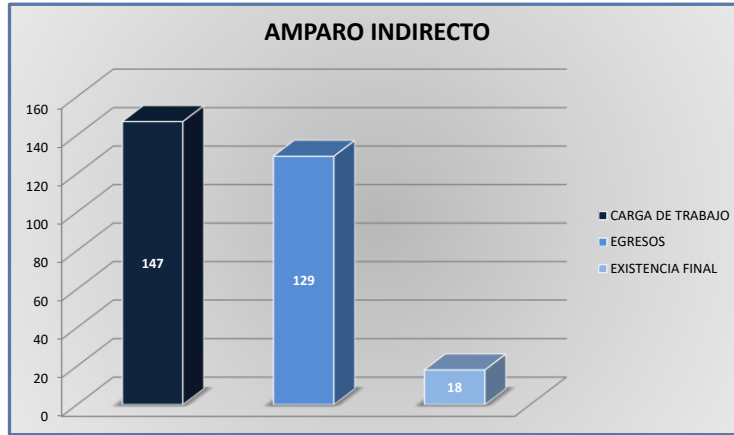
DEL 16 DE NOVIEMBRE DE 2023 AL 15 DE NOVIEMBRE DE 2024



TRIBUNALES COLEGIADOS DE APELACIÓN

CARGA DE TRABAJO ATENDIDA POR TIPO DE ASUNTO

DEL 16 DE NOVIEMBRE DE 2023 AL 15 DE NOVIEMBRE DE 2024



* Incluye los recursos de denegada apelación y queja, así como los impedimentos, conflictos competenciales entre jueces, conflictos de acumulación, otro y reconocimiento de inocencia y anulación de sentencia.

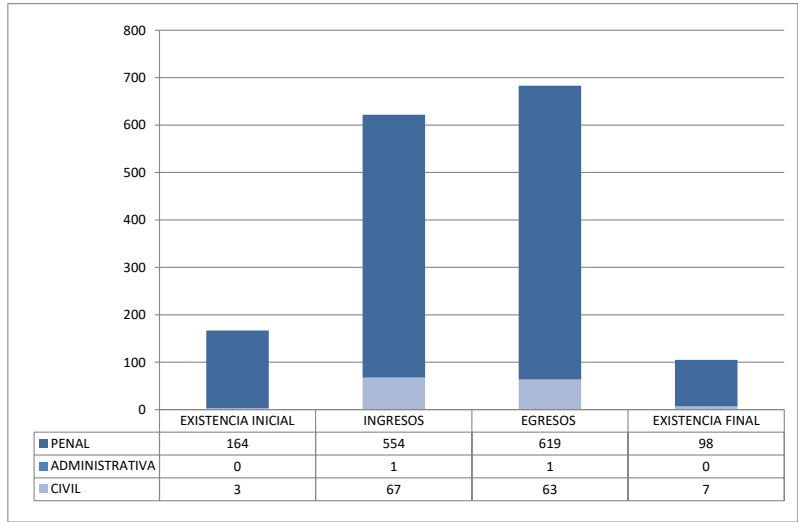
TRIBUNALES COLEGIADOS DE APELACIÓN

MOVIMIENTO ESTADÍSTICO DEL TOTAL DE ASUNTOS POR MATERIA Y RUBRO

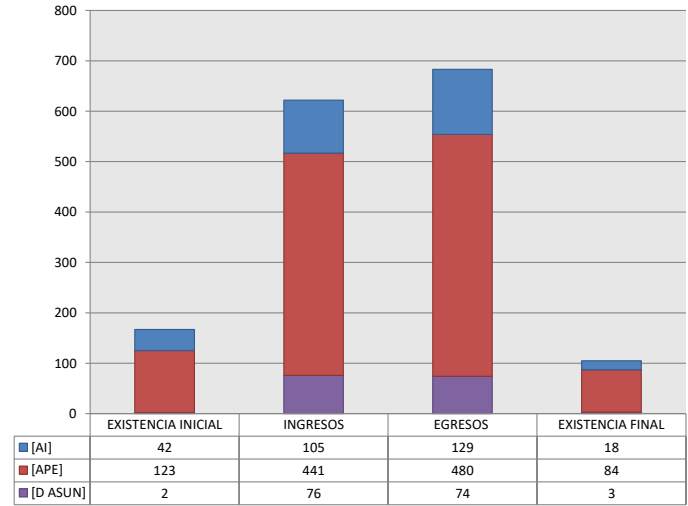
DEL 16 DE NOVIEMBRE DE 2023 AL 15 DE NOVIEMBRE DE 2024

		PENAL				ADMINISTRATIVA				CIVIL				TOTAL			
		EXISTENCIA INICIAL	INGRESOS	EGRESOS	EXISTENCIA FINAL	EXISTENCIA INICIAL	INGRESOS	EGRESOS	EXISTENCIA FINAL	EXISTENCIA INICIAL	INGRESOS	EGRESOS	EXISTENCIA FINAL	EXISTENCIA INICIAL	INGRESOS	EGRESOS	EXISTENCIA FINAL
AMPARO INDIRECTO	[AI]	41	86	112	15	0	1	1	0	1	18	16	3	42	105	129	18
RECURSO DE APELACIÓN	[APE]	122	402	443	81	0	0	0	0	1	39	37	3	123	441	480	84
DIVERSOS ASUNTOS*	[D ASUN]	1	66	64	2	0	0	0	0	1	10	10	1	2	76	74	3
TOTAL		164	554	619	98	0	1	1	0	3	67	63	7	167	622	683	105

MATERIA



TIPO DE ASUNTO



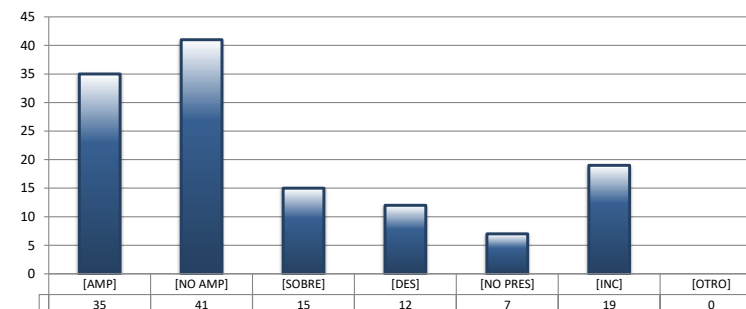
TRIBUNALES COLEGIADOS DE APELACIÓN

SENTIDO DE LAS SENTENCIAS Y RESOLUCIONES QUE PUSIERON FIN AL JUICIO O PROCEDIMIENTO

DEL 16 DE NOVIEMBRE DE 2023 AL 15 DE NOVIEMBRE DE 2024

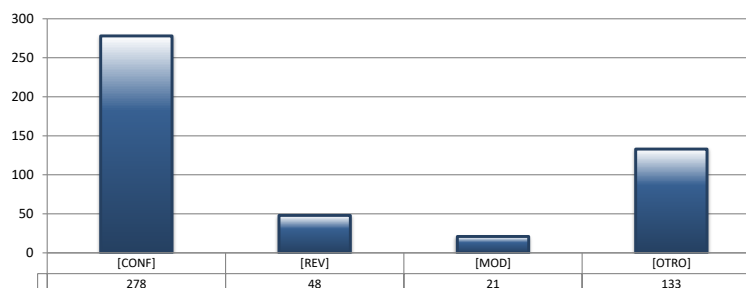
AMPARO INDIRECTO

		PENAL	ADMINISTRATIVA	CIVIL	TOTAL
AMPARA	[AMP]	32	0	3	35
NO AMPARA	[NO AMP]	38	0	3	41
SOBRESEE	[SOBRE]	15	0	0	15
DESECHAMIENTO	[DES]	7	0	5	12
NO PRESENTADA	[NO PRES]	7	0	0	7
INCOMPETENCIA	[INC]	13	1	5	19
OTROS	[OTRO]	0	0	0	0
TOTAL		112	1	16	129



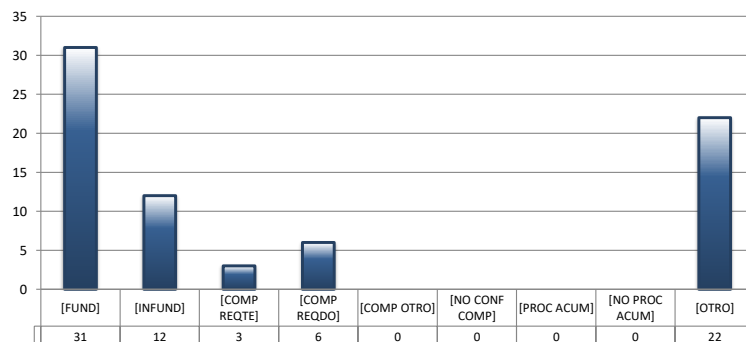
RECURSOS DE APELACIÓN

		PENAL	ADMINISTRATIVA	CIVIL	TOTAL
CONFIRMA	[CONF]	264	0	14	278
REVOCA	[REV]	42	0	6	48
MODIFICA	[MOD]	19	0	2	21
OTROS	[OTRO]	118	0	15	133
TOTAL		443	0	37	480



DIVERSOS ASUNTOS*

		PENAL	ADMINISTRATIVA	CIVIL	TOTAL
FUNDADA	[FUND]	28	0	3	31
INFUNDADA	[INFUND]	6	0	6	12
COMPETENTE REQUERENTE	[COMP REQTE]	3	0	0	3
COMPETENTE REQUERIDO	[COMP REQDO]	6	0	0	6
COMPETENTE OTRO	[COMP OTRO]	0	0	0	0
DECLARA NO HAY CONFLICTO COMPETENCIAL	[NO CONF COMP]	0	0	0	0
PROCEDE ACUMULACIÓN	[PROC ACUM]	0	0	0	0
NO PROCEDE ACUMULACIÓN	[NO PROC ACUM]	0	0	0	0
OTRO	[OTRO]	21	0	1	22
TOTAL		64	0	10	74

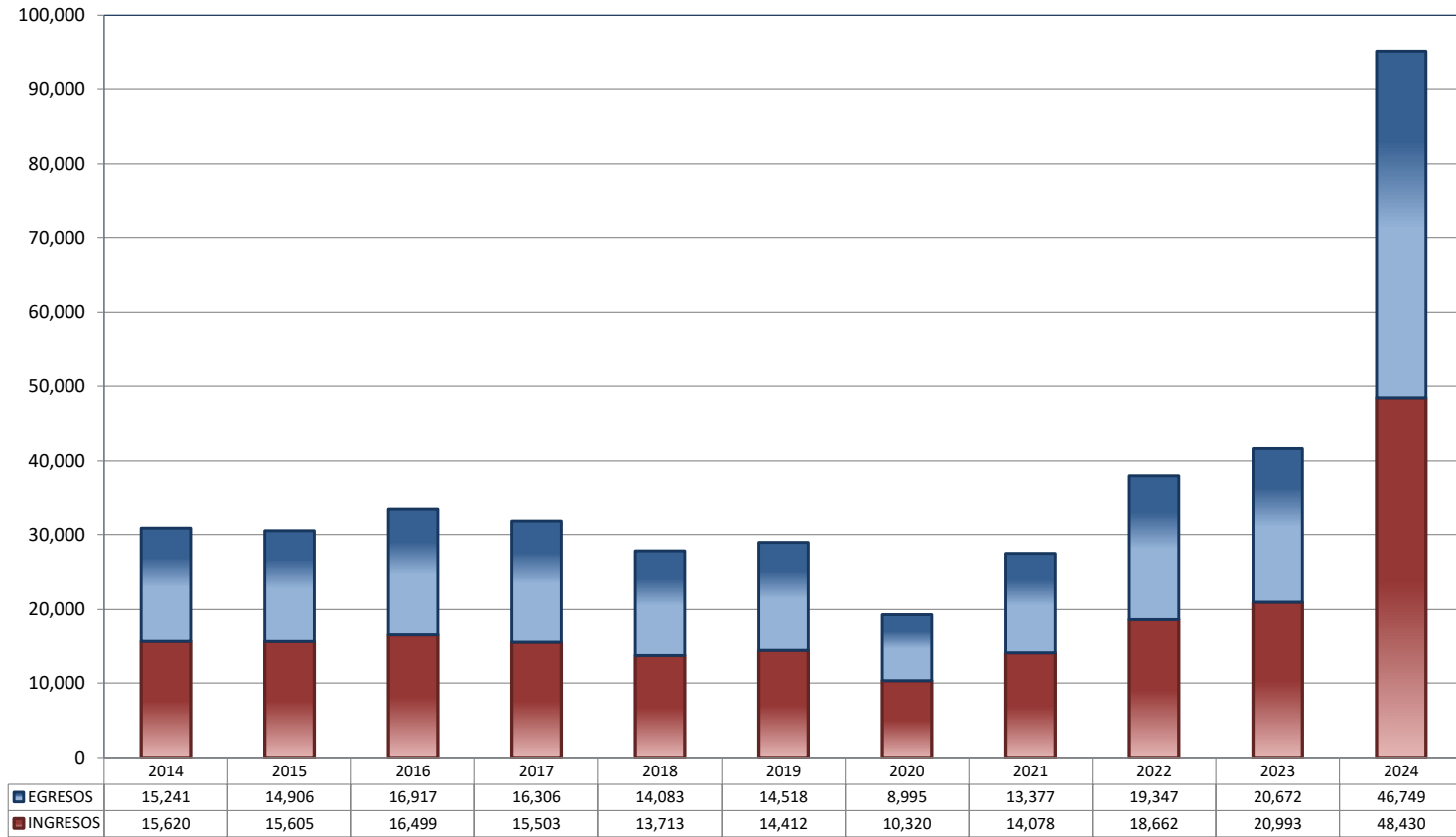


* Incluye los recursos de denegada apelación y queja, así como los impedimentos, conflictos competenciales entre jueces, conflictos de acumulación, otro y reconocimiento de inocencia y anulación de sentencia.

JUZGADOS DE DISTRITO

TOTAL DE INGRESOS Y EGRESOS

PERIODO ESTADÍSTICO 2014 - 2024

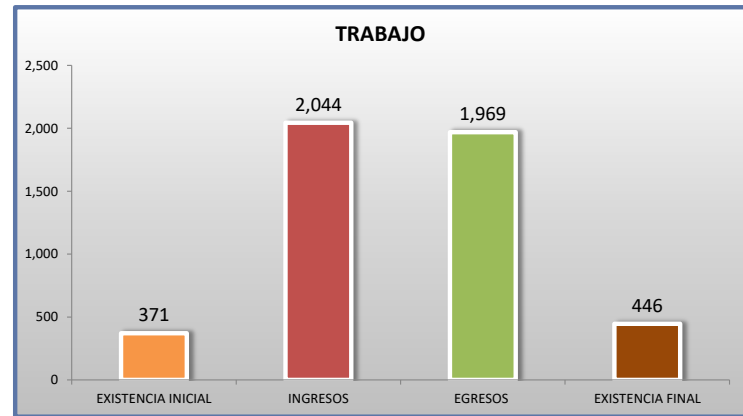
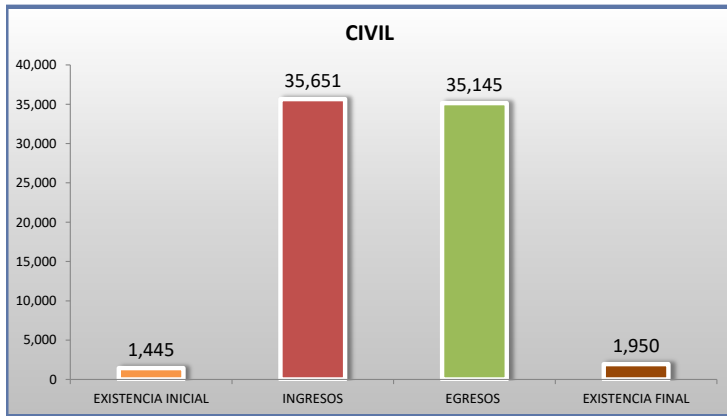
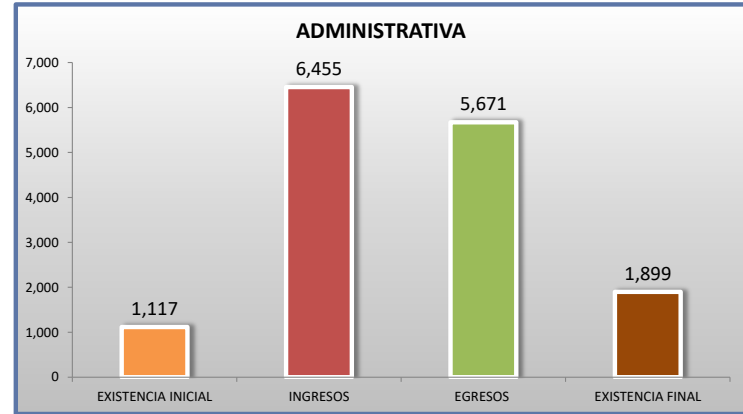
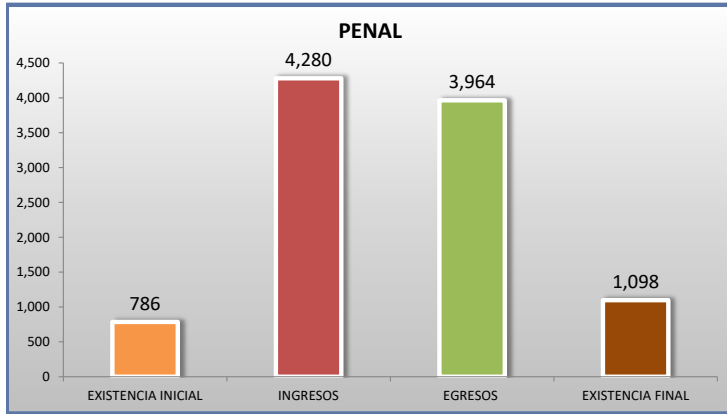


■ INGRESOS ■ EGRESOS

JUZGADOS DE DISTRITO

MOVIMIENTO ESTADÍSTICO DEL TOTAL DE ASUNTOS POR MATERIA

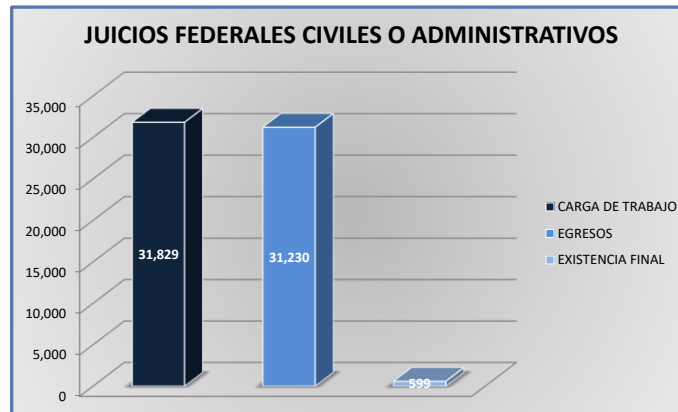
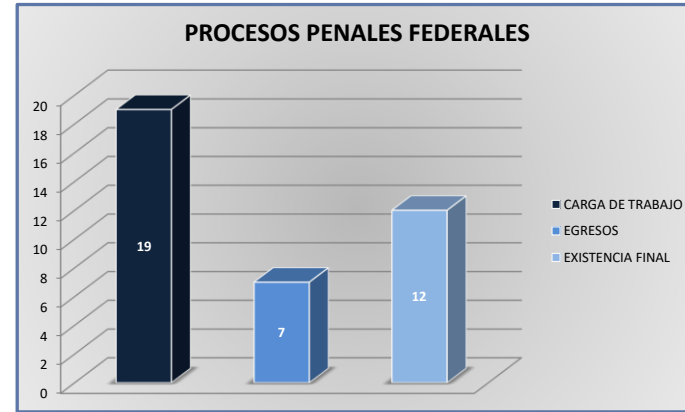
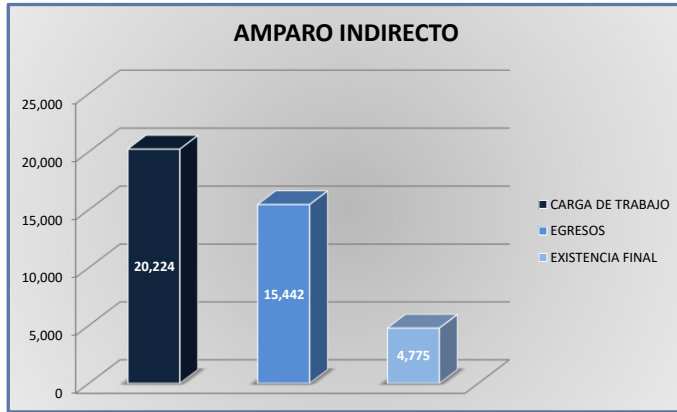
DEL 16 DE NOVIEMBRE DE 2023 AL 15 DE NOVIEMBRE DE 2024



JUZGADOS DE DISTRITO

CARGA DE TRABAJO ATENDIDA POR TIPO DE ASUNTO

DEL 16 DE NOVIEMBRE DE 2023 AL 15 DE NOVIEMBRE DE 2024



JUZGADOS DE DISTRITO

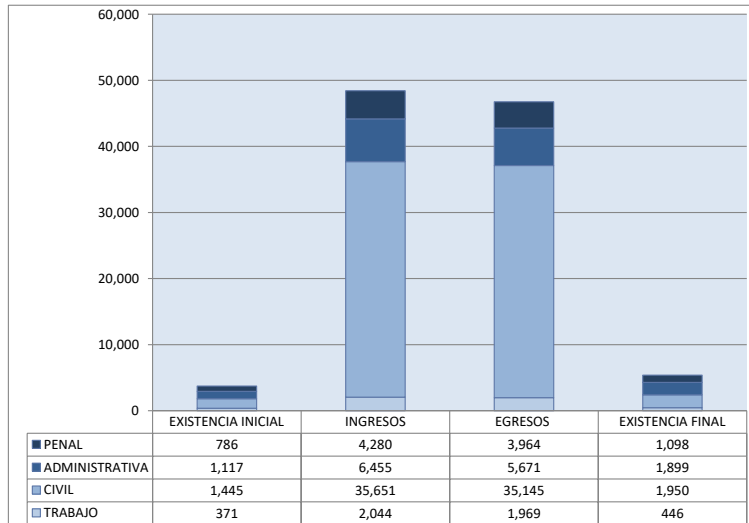
MOVIMIENTO ESTADÍSTICO DEL TOTAL DE ASUNTOS POR MATERIA Y RUBRO

DEL 16 DE NOVIEMBRE DE 2023 AL 15 DE NOVIEMBRE DE 2024

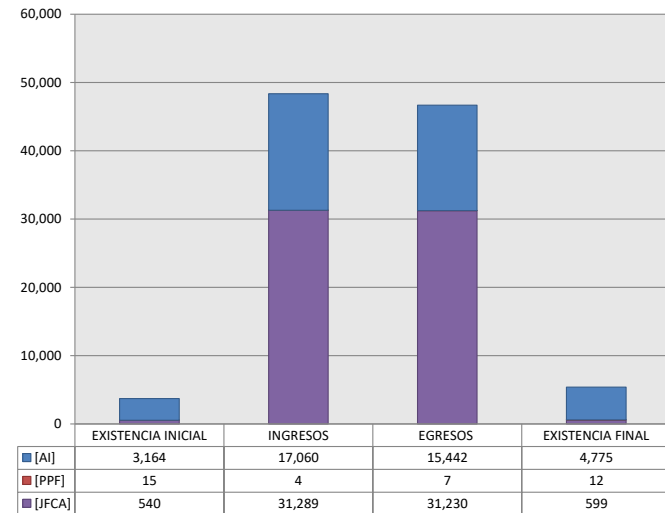
16
O
CTO

	PENAL				ADMINISTRATIVA				CIVIL				TRABAJO				TOTAL			
	EXISTENCIA INICIAL	INGRESOS	EGRESOS	EXISTENCIA FINAL	EXISTENCIA INICIAL	INGRESOS	EGRESOS	EXISTENCIA FINAL	EXISTENCIA INICIAL	INGRESOS	EGRESOS	EXISTENCIA FINAL	EXISTENCIA INICIAL	INGRESOS	EGRESOS	EXISTENCIA FINAL	EXISTENCIA INICIAL	INGRESOS	EGRESOS	EXISTENCIA FINAL
AMPARO INDIRECTO [AI]	771	4,276	3,957	1,086	1,117	6,373	5,596	1,892	905	4,367	3,920	1,351	371	2,044	1,969	446	3,164	17,060	15,442	4,775
PROCESOS PENALES FEDERALES [PPF]	15	4	7	12	0	0	0	0	0	0	0	0	0	0	0	0	15	4	7	12
JUICIOS FEDERALES CIVILES O ADMINISTRATIVOS [JFCA]	0	0	0	0	0	5	5	0	540	31,284	31,225	599	0	0	0	0	540	31,289	31,230	599
TOTAL (1)	786	4,280	3,964	1,098	1,117	6,455	5,671	1,899	1,445	35,651	35,145	1,950	371	2,044	1,969	446	3,719	48,430	46,749	5,393

MATERIA



TIPO DE ASUNTO



(1) Se incluyen otros tipos de asunto como juicio oral mercantil, denuncia por incumplimiento de la declaratoria general de inconstitucionalidad y procedimiento de extradición.

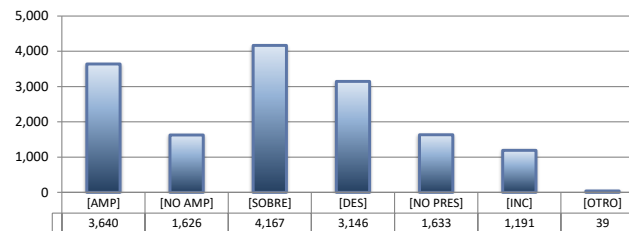
JUZGADOS DE DISTRITO

SENTIDO DE LAS SENTENCIAS Y RESOLUCIONES QUE PUSIERON FIN AL JUICIO, INSTANCIA O PROCEDIMIENTO

DEL 16 DE NOVIEMBRE DE 2023 AL 15 DE NOVIEMBRE DE 2024


AMPARO INDIRECTO

	PENAL	ADMINISTRATIVA	CIVIL	TRABAJO	TOTAL
AMPARA [AMP]	497	1,865	526	752	3,640
NO AMPARA [NO AMP]	589	261	644	132	1,626
SOBRESEE [SOBRE]	1,209	1,462	997	499	4,167
DESECHAMIENTO [DES]	840	847	1,113	346	3,146
NO PRESENTADA [NO PRES]	449	676	377	131	1,633
INCOMPETENCIA [INC]	368	469	246	108	1,191
OTROS [OTRO]	5	16	17	1	39
TOTAL	3,957	5,596	3,920	1,969	15,442



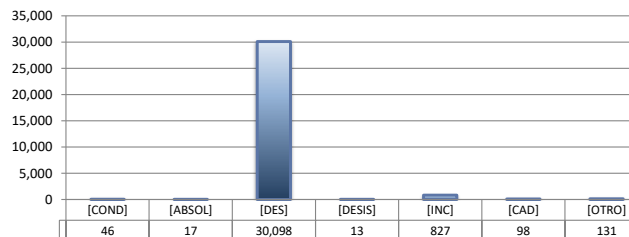
PROCESOS PENALES FEDERALES

	PENAL	ADMINISTRATIVA	CIVIL	TRABAJO	TOTAL
CONDENATORIA [COND]	4	---	---	---	4
ABSOLUTORIA [ABSOL]	0	---	---	---	0
OTROS [OTROS]	2	---	---	---	2
TOTAL	6	0	0	0	6



JUICIOS FEDERALES CIVILES O ADMINISTRATIVOS

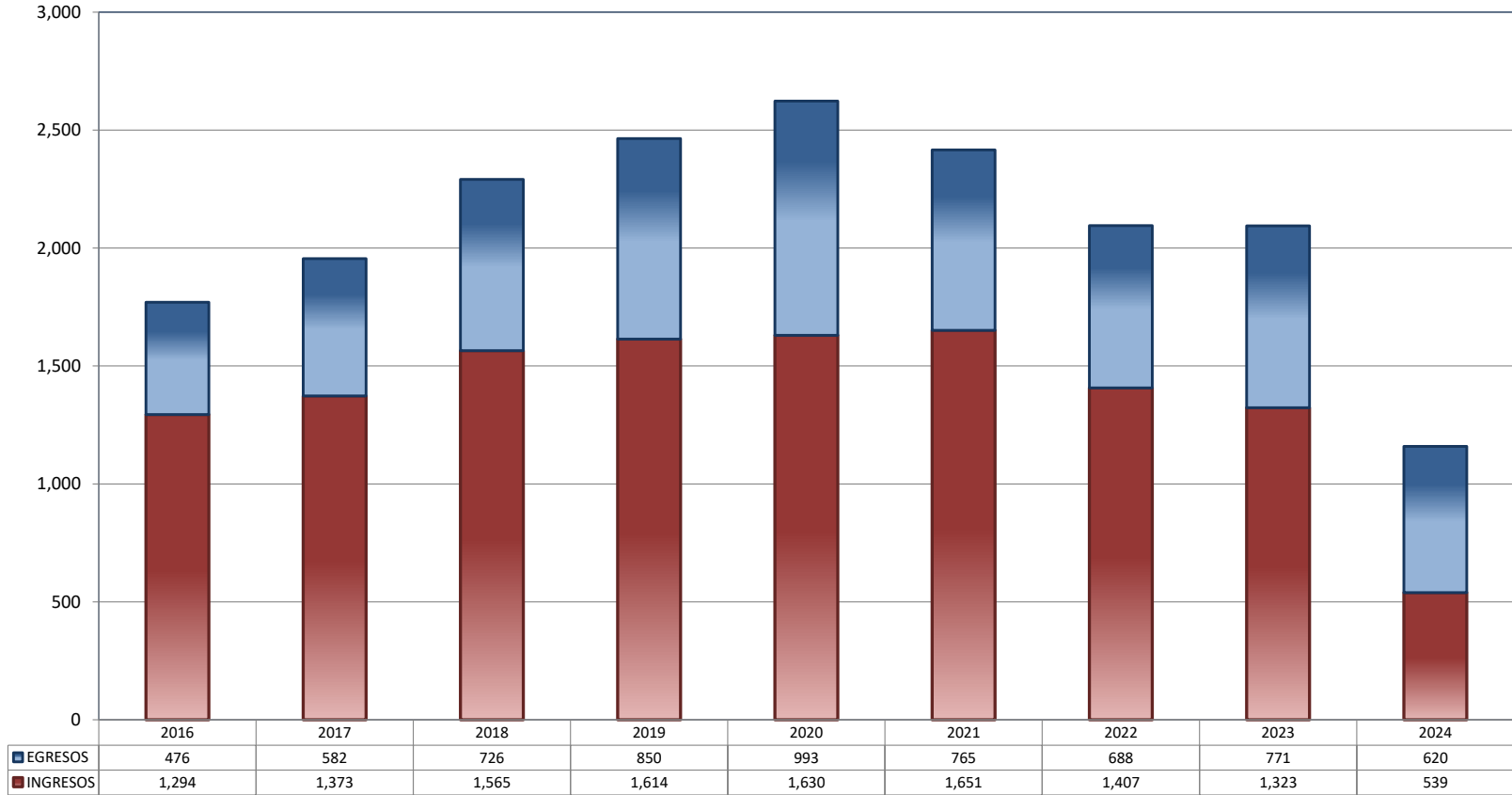
	PENAL	ADMINISTRATIVA	CIVIL	TRABAJO	TOTAL
CONDENATORIA [COND]	---	0	46	---	46
ABSOLUTORIA [ABSOL]	---	0	17	---	17
DESECHAMIENTO [DES]	---	5	30,093	---	30,098
DESISTIMIENTO [DESI]	---	0	13	---	13
INCOMPETENCIA [INC]	---	0	827	---	827
CADUCIDAD [CAD]	---	0	98	---	98
OTROS [OTRO]	---	0	131	---	131
TOTAL	0	5	31,225	0	31,230



CENTRO DE JUSTICIA PENAL FEDERAL

TOTAL DE INGRESOS Y EGRESOS (1)

PERIODO ESTADÍSTICO 2016 - 2024



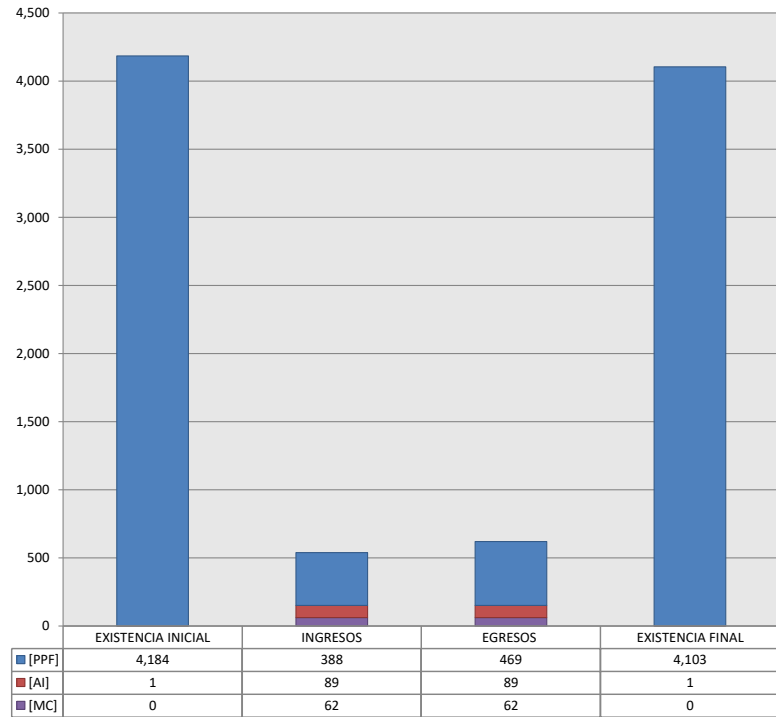
■ INGRESOS ■ EGRESOS

CENTRO DE JUSTICIA PENAL FEDERAL

MOVIMIENTO ESTADÍSTICO DEL TOTAL DE ASUNTOS POR RUBRO

DEL 16 DE NOVIEMBRE DE 2023 AL 15 DE NOVIEMBRE DE 2024

		TOTAL			
		EXISTENCIA INICIAL	INGRESOS	EGRESOS	EXISTENCIA FINAL
PROCESOS PENALES FEDERALES	[PPF]	4,184	388	469	4,103
ACTOS DE INVESTIGACIÓN	[AI]	1	89	89	1
MEDIDAS CAUTELARES	[MC]	0	62	62	0
TOTAL		4,185	539	620	4,104



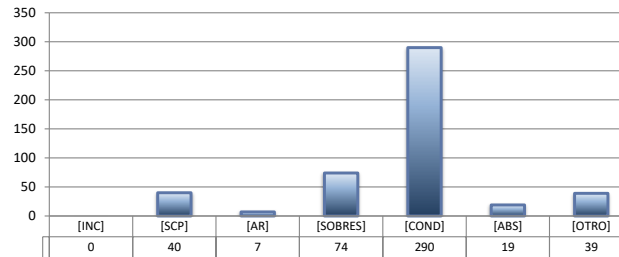
CENTRO DE JUSTICIA PENAL FEDERAL

SENTIDO DE LAS SENTENCIAS Y RESOLUCIONES QUE PUSIERON FIN AL JUICIO, INSTANCIA O PROCEDIMIENTO

DEL 16 DE NOVIEMBRE DE 2023 AL 15 DE NOVIEMBRE DE 2024

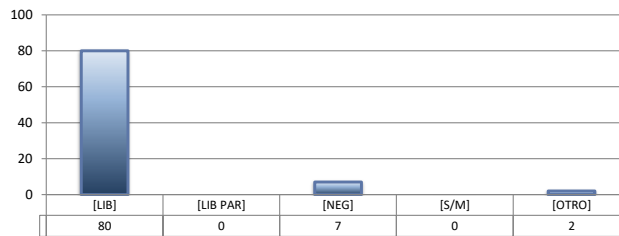
PROCESOS PENALES FEDERALES (1)

		TOTAL
INCOMPETENCIA	[INC]	0
SUSPENSIÓN CONDICIONAL DEL PROCESO	[SCP]	40
ACUERDO REPARATORIO	[AR]	7
SOBRESEIMIENTO	[SOBRES]	74
CONDENATORIA	[COND]	290
ABSOLUTORIA	[ABS]	19
OTRO (2) (3)	[OTRO]	39
TOTAL		469



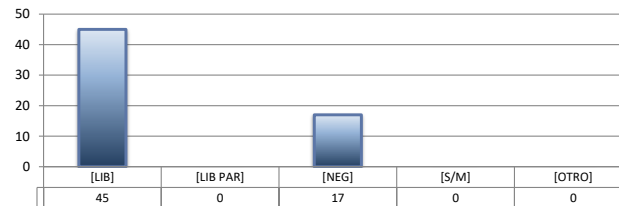
ACTOS DE INVESTIGACIÓN

		TOTAL
LIBRADA	[LIB]	80
LIBRADA PARCIALMENTE	[LIB PAR]	0
NEGADA	[NEG]	7
SIN MATERIA	[S/M]	0
OTRO	[OTRO]	2
TOTAL		89



MEDIDAS CAUTELARES

		TOTAL
LIBRADA	[LIB]	45
LIBRADA PARCIALMENTE	[LIB PAR]	0
NEGADA	[NEG]	17
SIN MATERIA	[S/M]	0
OTRO	[OTRO]	0
TOTAL		62



(1) Incluye los asuntos ingresados y egresados en procesos penales federales, actos de investigación y medidas cautelares.
 (2) Se contabilizan las sentencias condenatorias y absolutorias dictadas tanto en el procedimiento abreviado como en el juicio oral.
 (3) Incluye las sentencias de acumulación, sobreseimiento por prescripción, negativa de orden u otra.