



Consejo de la  
Judicatura Federal

---

PANORAMA POR CIRCUITO  
VIGÉSIMO CIRCUITO

---

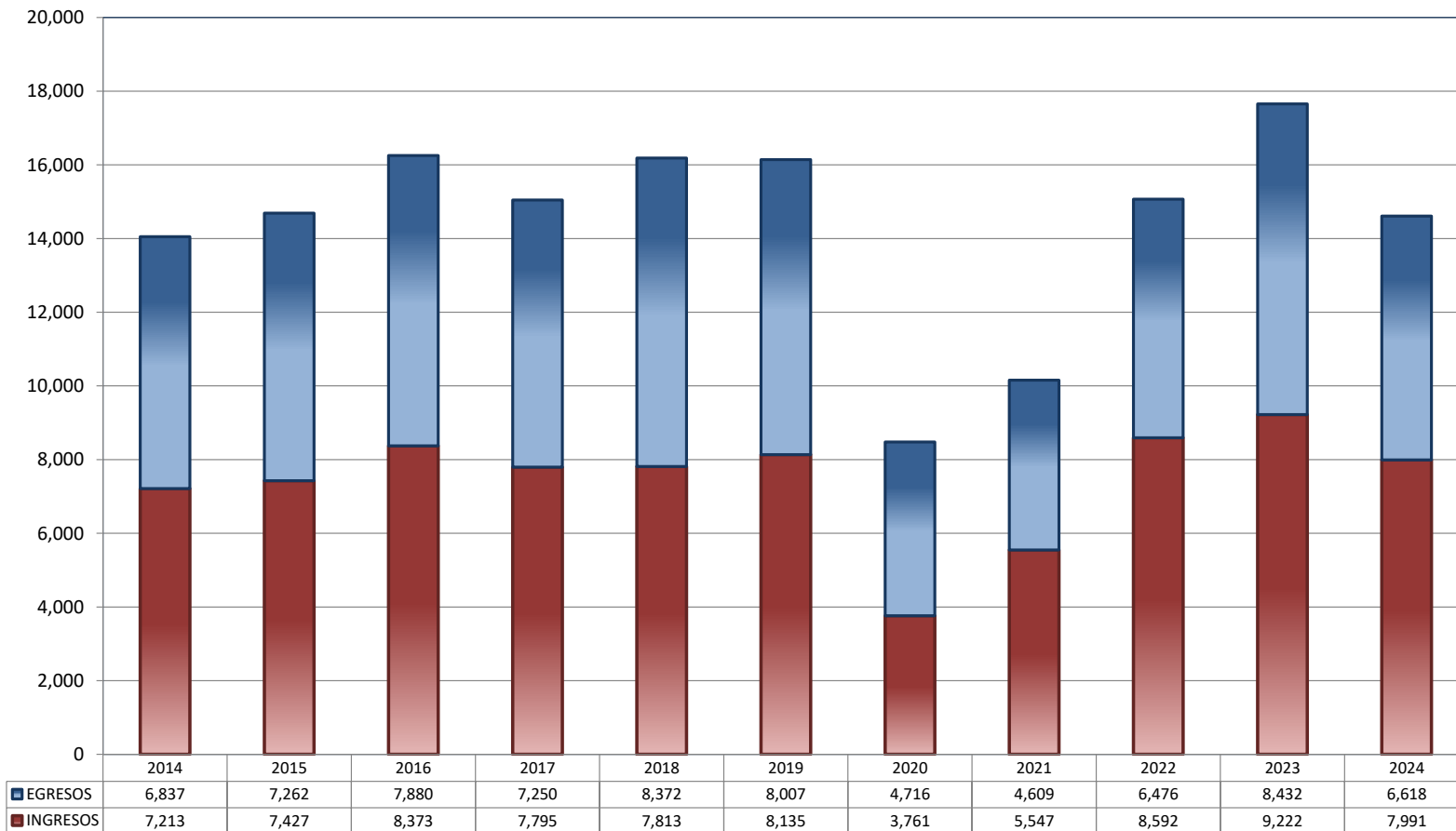
**2024**

**DIRECCIÓN GENERAL DE ESTADÍSTICA JUDICIAL**

### TRIBUNALES COLEGIADOS DE CIRCUITO

TOTAL DE INGRESOS Y EGRESOS

PERIODO ESTADÍSTICO 2014 - 2024

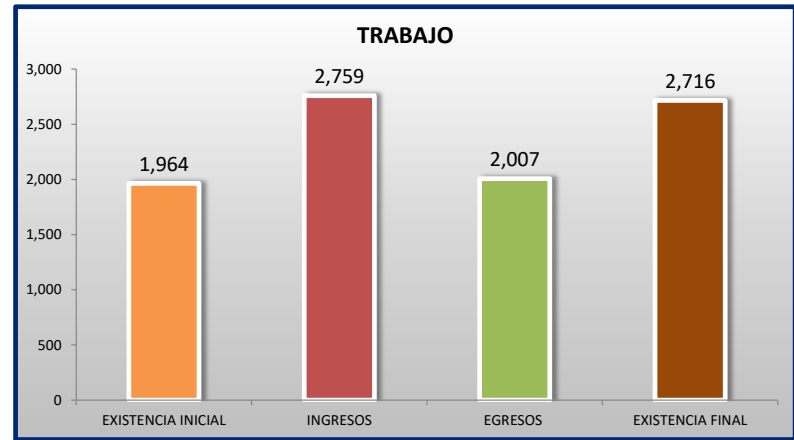
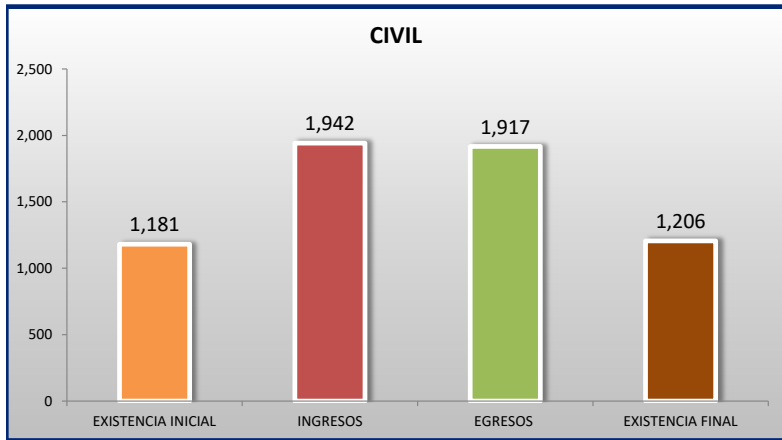
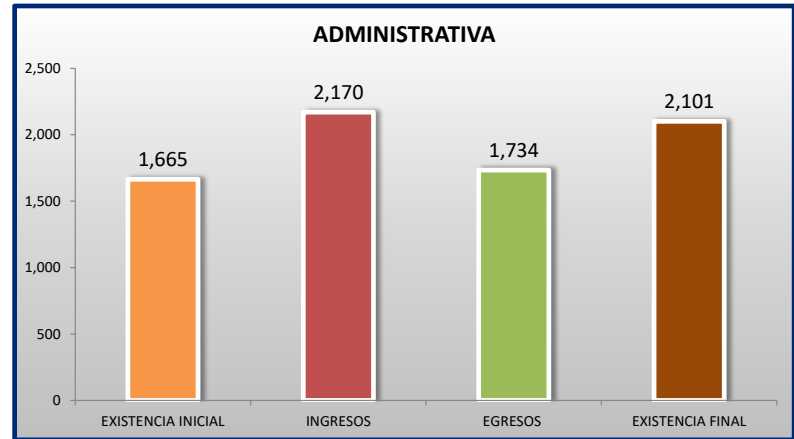
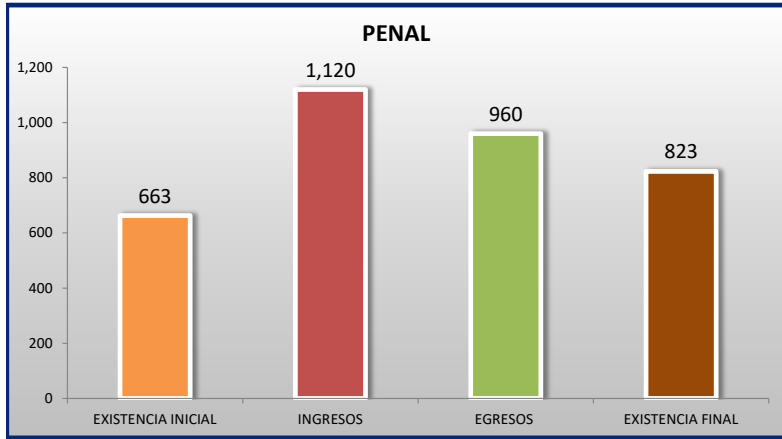


■ INGRESOS ■ EGRESOS

**TRIBUNALES COLEGIADOS DE CIRCUITO**

MOVIMIENTO ESTADÍSTICO DEL TOTAL DE ASUNTOS POR MATERIA

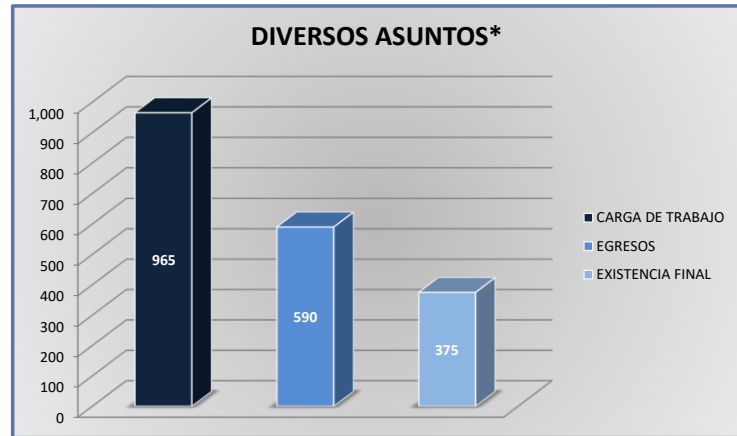
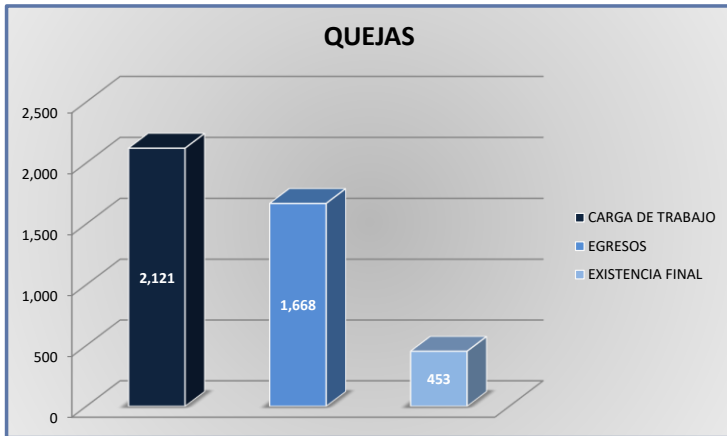
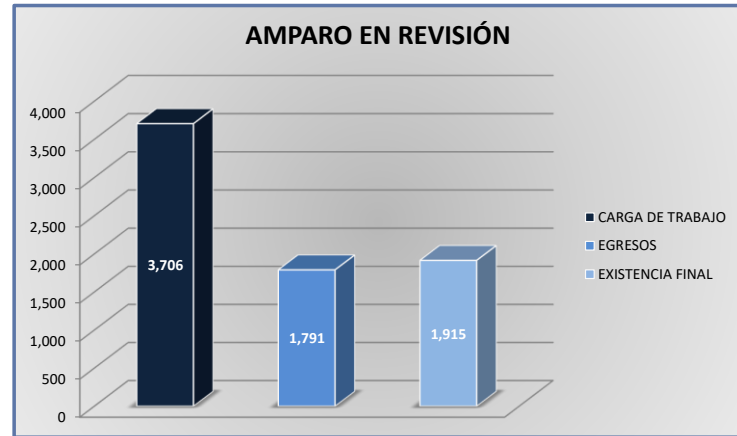
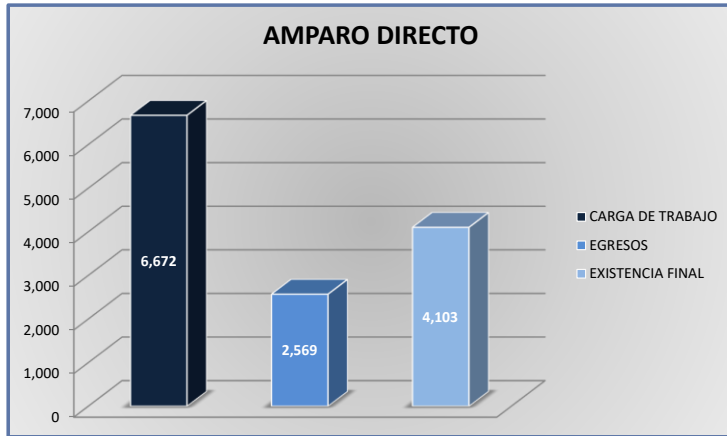
DEL 16 DE NOVIEMBRE DE 2023 AL 15 DE NOVIEMBRE DE 2024



**TRIBUNALES COLEGIADOS DE CIRCUITO**

CARGA DE TRABAJO ATENDIDA POR TIPO DE ASUNTO

DEL 16 DE NOVIEMBRE DE 2023 AL 15 DE NOVIEMBRE DE 2024



\* Revisión fiscal, conflictos competenciales, impedimento, incidentes de inejecución, inconformidades, reclamaciones, reconocimiento de inocencia, repetición del acto reclamado, revisión contenciosa administrativa y conflictos de acumulación.

**TRIBUNALES COLEGIADOS DE CIRCUITO**

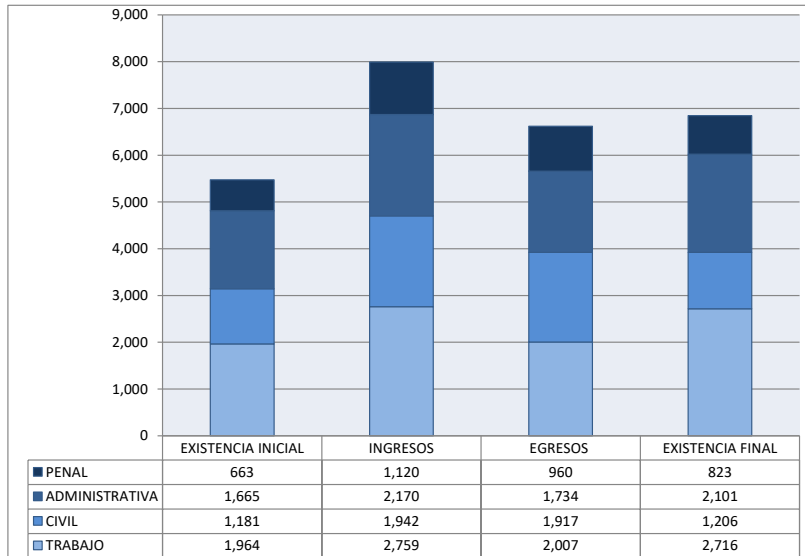
MOVIMIENTO ESTADÍSTICO DEL TOTAL DE ASUNTOS POR MATERIA Y RUBRO

DEL 16 DE NOVIEMBRE DE 2023 AL 15 DE NOVIEMBRE DE 2024

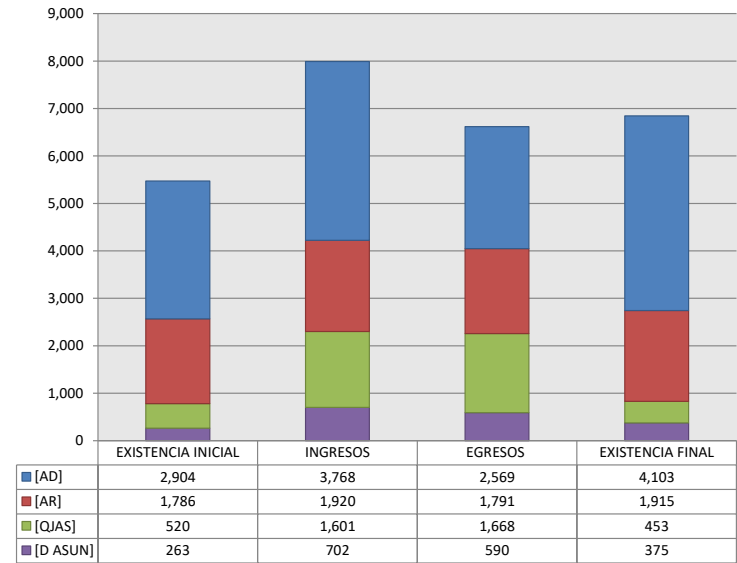
**20**<sup>o</sup>  
CTO

	PENAL				ADMINISTRATIVA				CIVIL				TRABAJO				TOTAL			
	EXISTENCIA INICIAL	INGRESOS	EGRESOS	EXISTENCIA FINAL	EXISTENCIA INICIAL	INGRESOS	EGRESOS	EXISTENCIA FINAL	EXISTENCIA INICIAL	INGRESOS	EGRESOS	EXISTENCIA FINAL	EXISTENCIA INICIAL	INGRESOS	EGRESOS	EXISTENCIA FINAL	EXISTENCIA INICIAL	INGRESOS	EGRESOS	EXISTENCIA FINAL
AMPARO DIRECTO [AD]	251	373	217	407	601	533	386	748	728	1,009	984	753	1,324	1,853	982	2,195	2,904	3,768	2,569	4,103
AMPARO EN REVISIÓN [AR]	295	377	357	315	791	723	615	899	312	478	434	356	388	342	385	345	1,786	1,920	1,791	1,915
QUEJAS [QJAS]	103	283	305	81	120	637	567	190	121	357	399	79	176	324	397	103	520	1,601	1,668	453
DIVERSOS ASUNTOS* [D ASUN]	14	87	81	20	153	277	166	264	20	98	100	18	76	240	243	73	263	702	590	375
<b>TOTAL</b>	<b>663</b>	<b>1,120</b>	<b>960</b>	<b>823</b>	<b>1,665</b>	<b>2,170</b>	<b>1,734</b>	<b>2,101</b>	<b>1,181</b>	<b>1,942</b>	<b>1,917</b>	<b>1,206</b>	<b>1,964</b>	<b>2,759</b>	<b>2,007</b>	<b>2,716</b>	<b>5,473</b>	<b>7,991</b>	<b>6,618</b>	<b>6,846</b>

**MATERIA**



**TIPO DE ASUNTO**



**TRIBUNALES COLEGIADOS DE CIRCUITO**

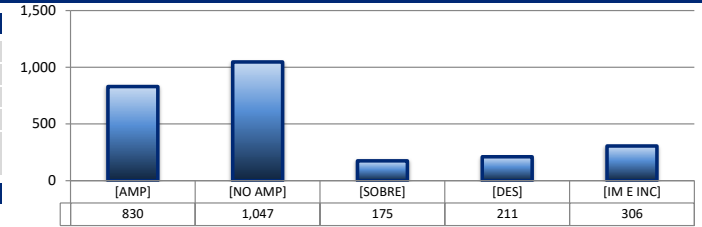
SENTIDO DE LAS SENTENCIAS Y RESOLUCIONES QUE PUSIERON FIN AL JUICIO O RECURSO

DEL 16 DE NOVIEMBRE DE 2023 AL 15 DE NOVIEMBRE DE 2024

**20**<sup>o</sup>  
CTO

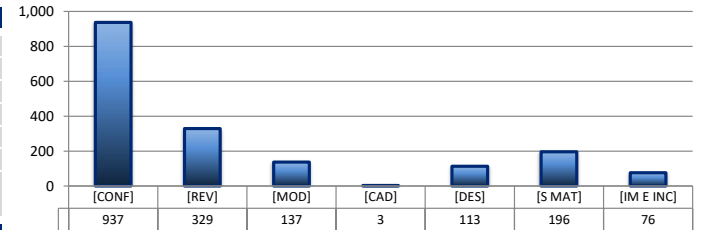
**AMPARO DIRECTO**

		PENAL	ADMINISTRATIVA	CIVIL	TRABAJO	TOTAL
AMPARA	[AMP]	100	88	240	402	830
NO AMPARA	[NO AMP]	52	219	392	384	1,047
SOBRESEE	[SOBRE]	13	17	57	88	175
DESECHAMIENTO	[DES]	23	43	78	67	211
IMPEDIMENTO E INCOMPETENCIA	[IM E INC]	29	19	217	41	306
<b>TOTAL</b>		<b>217</b>	<b>386</b>	<b>984</b>	<b>982</b>	<b>2,569</b>



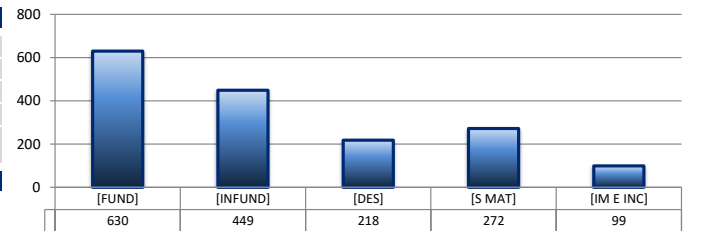
**AMPARO EN REVISIÓN**

		PENAL	ADMINISTRATIVA	CIVIL	TRABAJO	TOTAL
CONFIRMA	[CONF]	190	286	256	205	937
REVOCA	[REV]	67	103	70	89	329
MODIFICA	[MOD]	35	47	34	21	137
CADUCIDAD	[CAD]	3	0	0	0	3
DESECHAMIENTO	[DES]	21	33	30	29	113
SIN MATERIA	[S MAT]	36	98	34	28	196
IMPEDIMENTO E INCOMPETENCIA	[IM E INC]	5	48	10	13	76
<b>TOTAL</b>		<b>357</b>	<b>615</b>	<b>434</b>	<b>385</b>	<b>1,791</b>



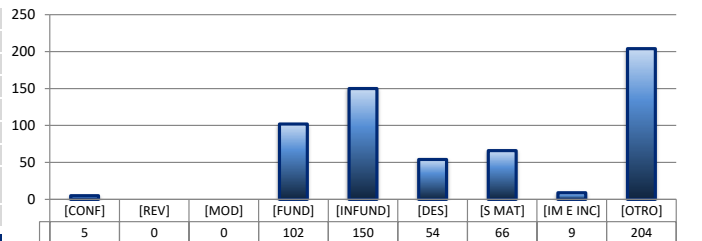
**QUEJAS**

		PENAL	ADMINISTRATIVA	CIVIL	TRABAJO	TOTAL
FUNDADA	[FUND]	132	133	171	194	630
INFUNDADA	[INFUND]	101	169	111	68	449
DESECHAMIENTO	[DES]	34	66	81	37	218
SIN MATERIA	[S MAT]	35	120	30	87	272
IMPEDIMENTO E INCOMPETENCIA	[IM E INC]	3	79	6	11	99
<b>TOTAL</b>		<b>305</b>	<b>567</b>	<b>399</b>	<b>397</b>	<b>1,668</b>



**DIVERSOS ASUNTOS\***

		PENAL	ADMINISTRATIVA	CIVIL	TRABAJO	TOTAL
CONFIRMA	[CONF]	0	5	0	0	5
REVOCA	[REV]	0	0	0	0	0
MODIFICA	[MOD]	0	0	0	0	0
FUNDADA	[FUND]	32	29	29	12	102
INFUNDADA	[INFUND]	28	46	43	33	150
DESECHAMIENTO	[DES]	7	12	20	15	54
SIN MATERIA	[S MAT]	2	55	4	5	66
IMPEDIMENTO E INCOMPETENCIA	[IM E INC]	1	4	1	3	9
OTROS	[OTRO]	11	15	3	175	204
<b>TOTAL</b>		<b>81</b>	<b>166</b>	<b>100</b>	<b>243</b>	<b>590</b>



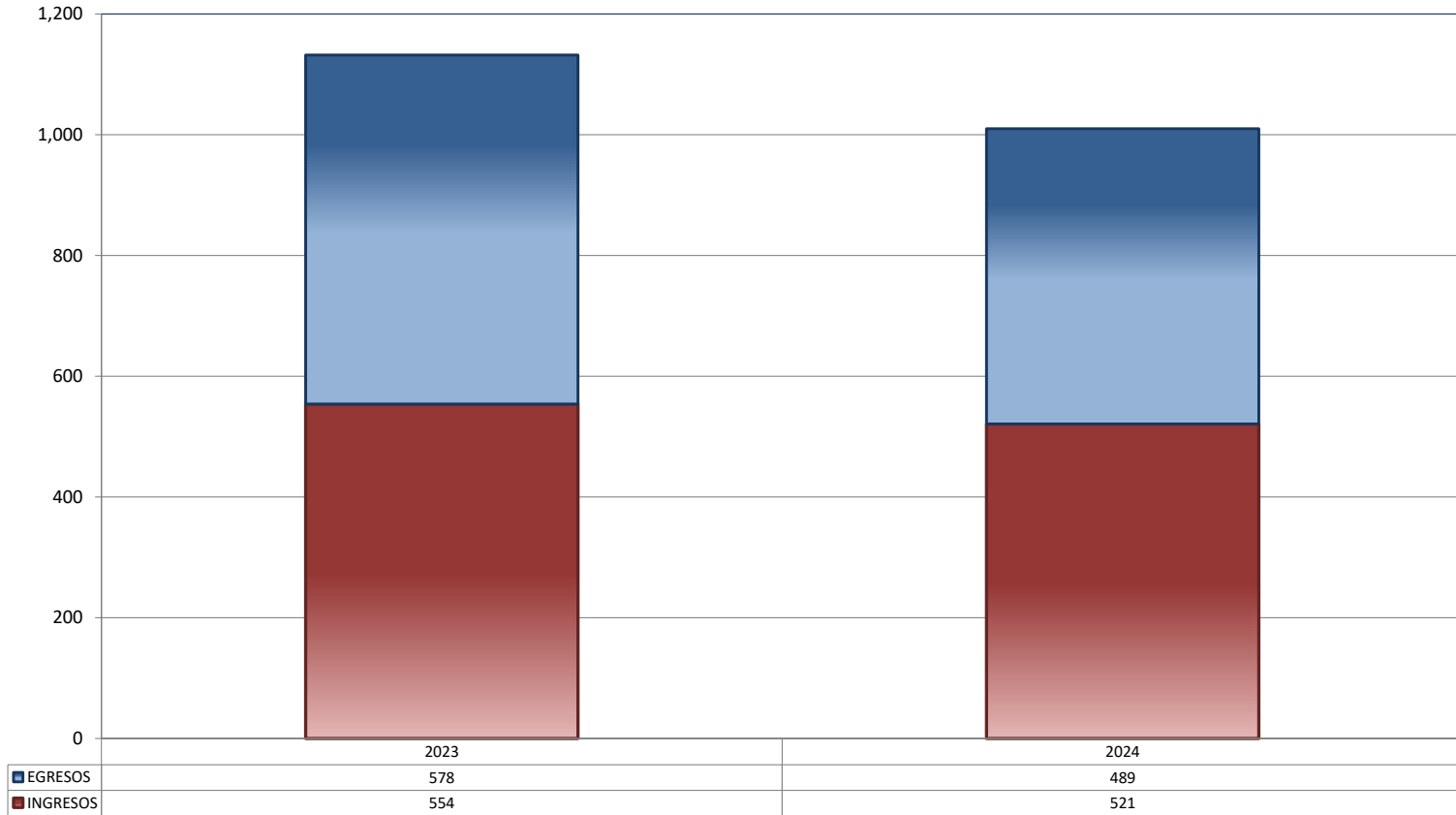
\* Revisión fiscal, conflictos competenciales, impedimento, incidentes de inejecución, inconformidades, reclamaciones, reconocimiento de inocencia, repetición del acto reclamado, revisión contenciosa administrativa y conflictos de acumulación.

**TRIBUNALES COLEGIADOS DE APELACIÓN**

TOTAL DE INGRESOS Y EGRESOS

PERIODO ESTADÍSTICO 2023-2024

**20**  
O  
CTO

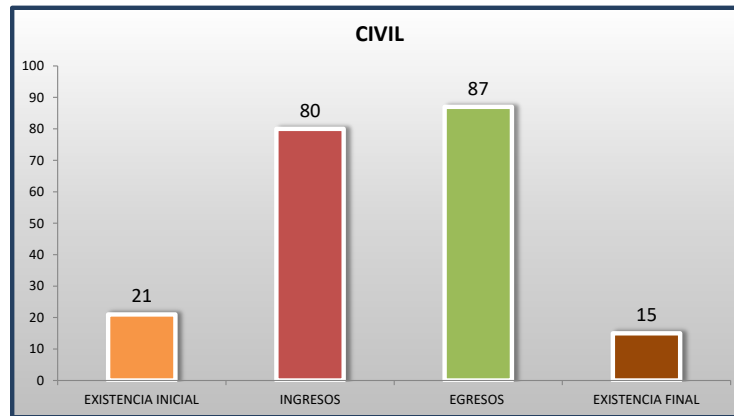
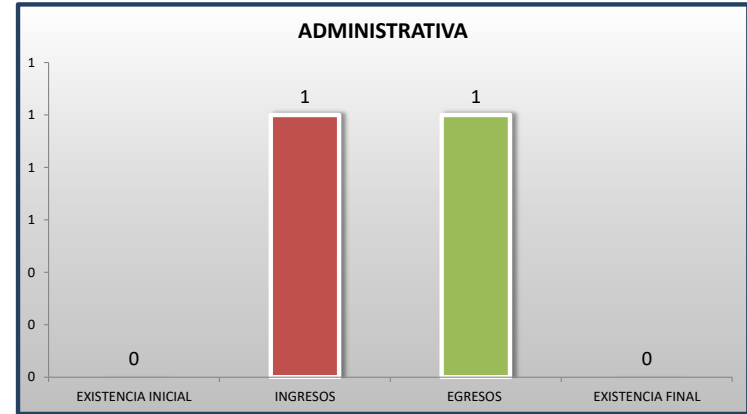
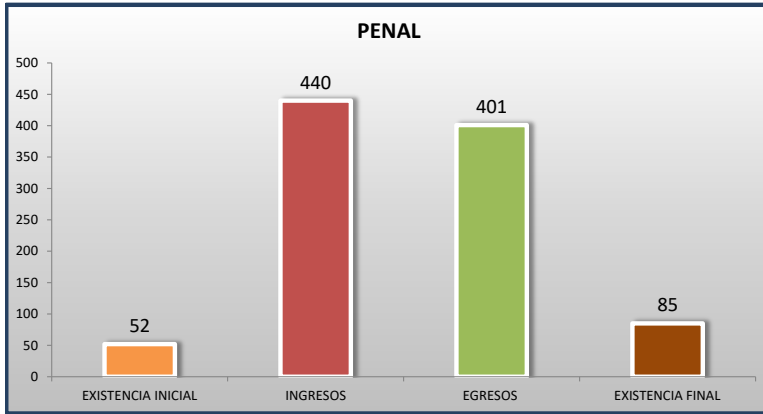


■ INGRESOS ■ EGRESOS

**TRIBUNALES COLEGIADOS DE APELACIÓN**

MOVIMIENTO ESTADÍSTICO DEL TOTAL DE ASUNTOS POR MATERIA

DEL 16 DE NOVIEMBRE DE 2023 AL 15 DE NOVIEMBRE DE 2024

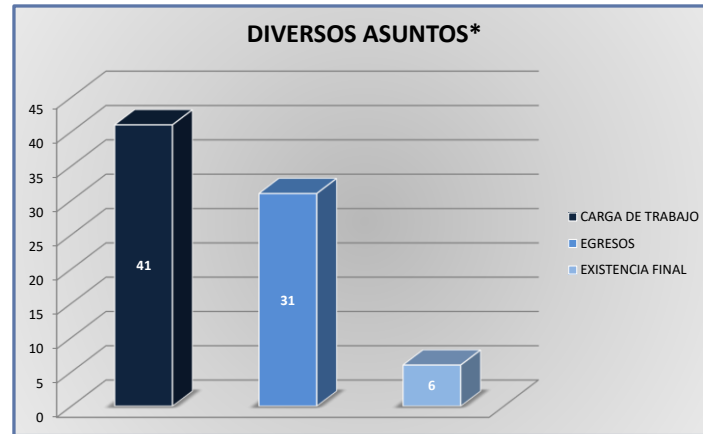
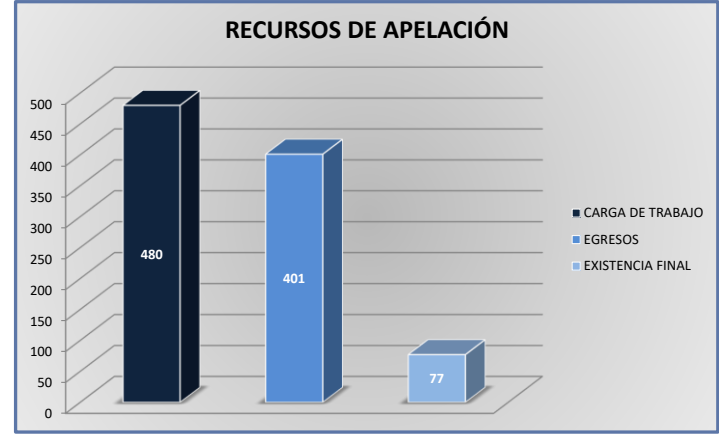
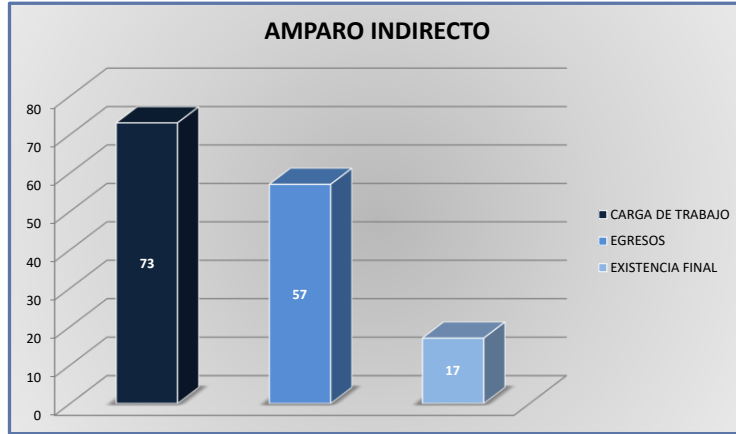




**TRIBUNALES COLEGIADOS DE APELACIÓN**

CARGA DE TRABAJO ATENDIDA POR TIPO DE ASUNTO

DEL 16 DE NOVIEMBRE DE 2023 AL 15 DE NOVIEMBRE DE 2024



\* Incluye los recursos de denegada apelación y queja, así como los impedimentos, conflictos competenciales entre jueces, conflictos de acumulación, otro y reconocimiento de inocencia y anulación de sentencia.

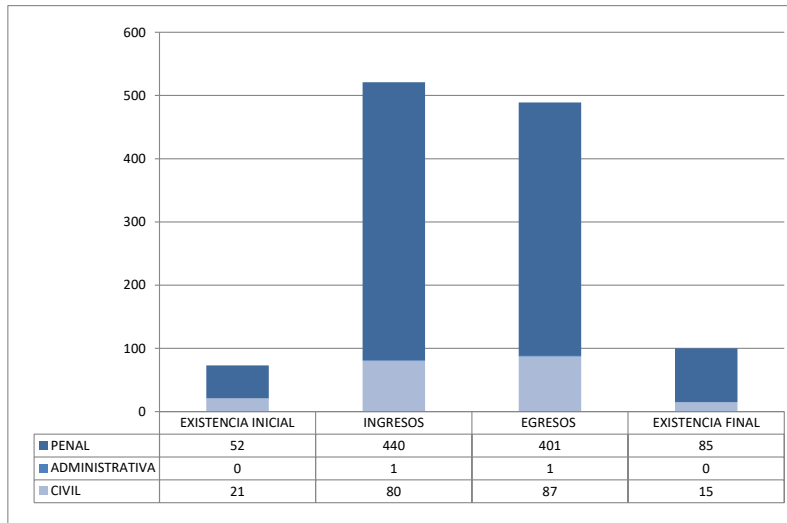
**TRIBUNALES COLEGIADOS DE APELACIÓN**

MOVIMIENTO ESTADÍSTICO DEL TOTAL DE ASUNTOS POR MATERIA Y RUBRO

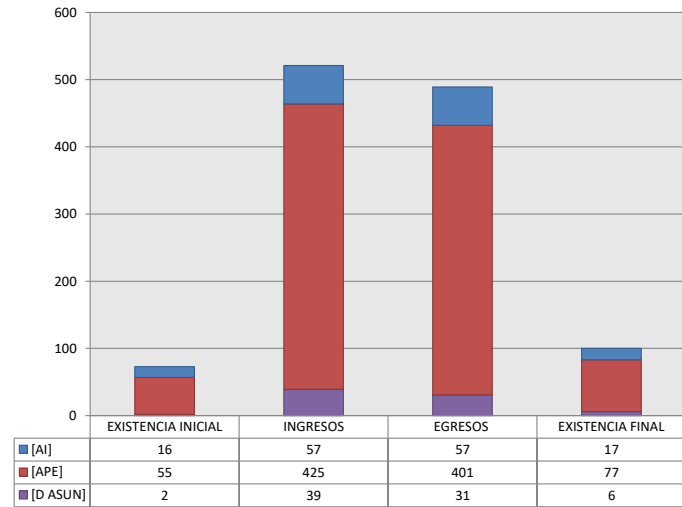
DEL 16 DE NOVIEMBRE DE 2023 AL 15 DE NOVIEMBRE DE 2024

		PENAL				ADMINISTRATIVA				CIVIL				TOTAL			
		EXISTENCIA INICIAL	INGRESOS	EGRESOS	EXISTENCIA FINAL	EXISTENCIA INICIAL	INGRESOS	EGRESOS	EXISTENCIA FINAL	EXISTENCIA INICIAL	INGRESOS	EGRESOS	EXISTENCIA FINAL	EXISTENCIA INICIAL	INGRESOS	EGRESOS	EXISTENCIA FINAL
AMPARO INDIRECTO	[AI]	8	33	33	7	0	1	1	0	8	23	23	10	16	57	57	17
RECURSO DE APELACIÓN	[APE]	43	384	352	73	0	0	0	0	12	41	49	4	55	425	401	77
DIVERSOS ASUNTOS*	[D ASUN]	1	23	16	5	0	0	0	0	1	16	15	1	2	39	31	6
<b>TOTAL</b>		<b>52</b>	<b>440</b>	<b>401</b>	<b>85</b>	<b>0</b>	<b>1</b>	<b>1</b>	<b>0</b>	<b>21</b>	<b>80</b>	<b>87</b>	<b>15</b>	<b>73</b>	<b>521</b>	<b>489</b>	<b>100</b>

MATERIA



TIPO DE ASUNTO



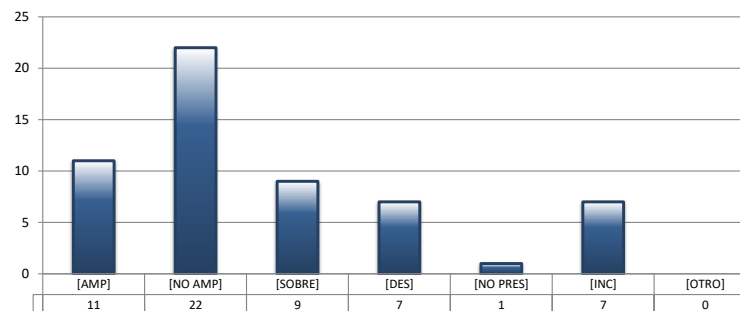
### TRIBUNALES COLEGIADOS DE APELACIÓN

SENTIDO DE LAS SENTENCIAS Y RESOLUCIONES QUE PUSIERON FIN AL JUICIO O PROCEDIMIENTO

DEL 16 DE NOVIEMBRE DE 2023 AL 15 DE NOVIEMBRE DE 2024

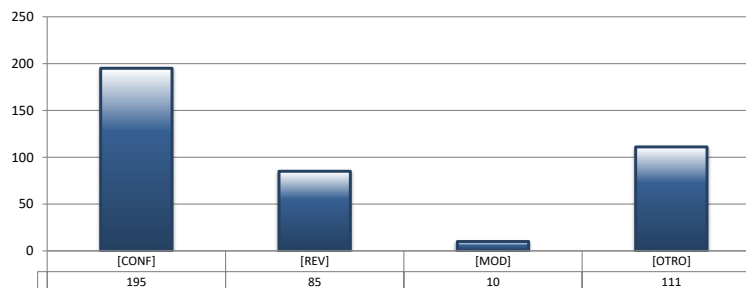
#### AMPARO INDIRECTO

		PENAL	ADMINISTRATIVA	CIVIL	TOTAL
AMPARA	[AMP]	8	0	3	11
NO AMPARA	[NO AMP]	10	0	12	22
SOBRESEE	[SOBRE]	6	0	3	9
DESECHAMIENTO	[DES]	3	0	4	7
NO PRESENTADA	[NO PRES]	1	0	0	1
INCOMPETENCIA	[INC]	5	1	1	7
OTROS	[OTRO]	0	0	0	0
<b>TOTAL</b>		<b>33</b>	<b>1</b>	<b>23</b>	<b>57</b>



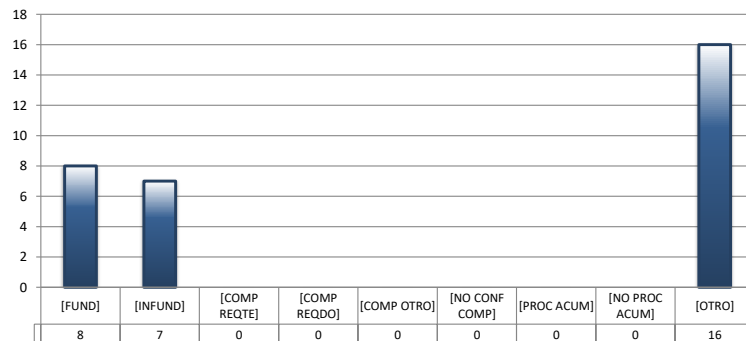
#### RECURSOS DE APELACIÓN

		PENAL	ADMINISTRATIVA	CIVIL	TOTAL
CONFIRMA	[CONF]	176	0	19	195
REVOCA	[REV]	79	0	6	85
MODIFICA	[MOD]	8	0	2	10
OTROS	[OTRO]	89	0	22	111
<b>TOTAL</b>		<b>352</b>	<b>0</b>	<b>49</b>	<b>401</b>



#### DIVERSOS ASUNTOS\*

		PENAL	ADMINISTRATIVA	CIVIL	TOTAL
FUNDADA	[FUND]	6	0	2	8
INFUNDADA	[INFUND]	1	0	6	7
COMPETENTE REQUERENTE	[COMP REQTE]	0	0	0	0
COMPETENTE REQUERIDO	[COMP REQDO]	0	0	0	0
COMPETENTE OTRO	[COMP OTRO]	0	0	0	0
DECLARA NO HAY CONFLICTO COMPETENCIAL	[NO CONF COMP]	0	0	0	0
PROCEDE ACUMULACIÓN	[PROC ACUM]	0	0	0	0
NO PROCEDE ACUMULACIÓN	[NO PROC ACUM]	0	0	0	0
OTRO	[OTRO]	9	0	7	16
<b>TOTAL</b>		<b>16</b>	<b>0</b>	<b>15</b>	<b>31</b>



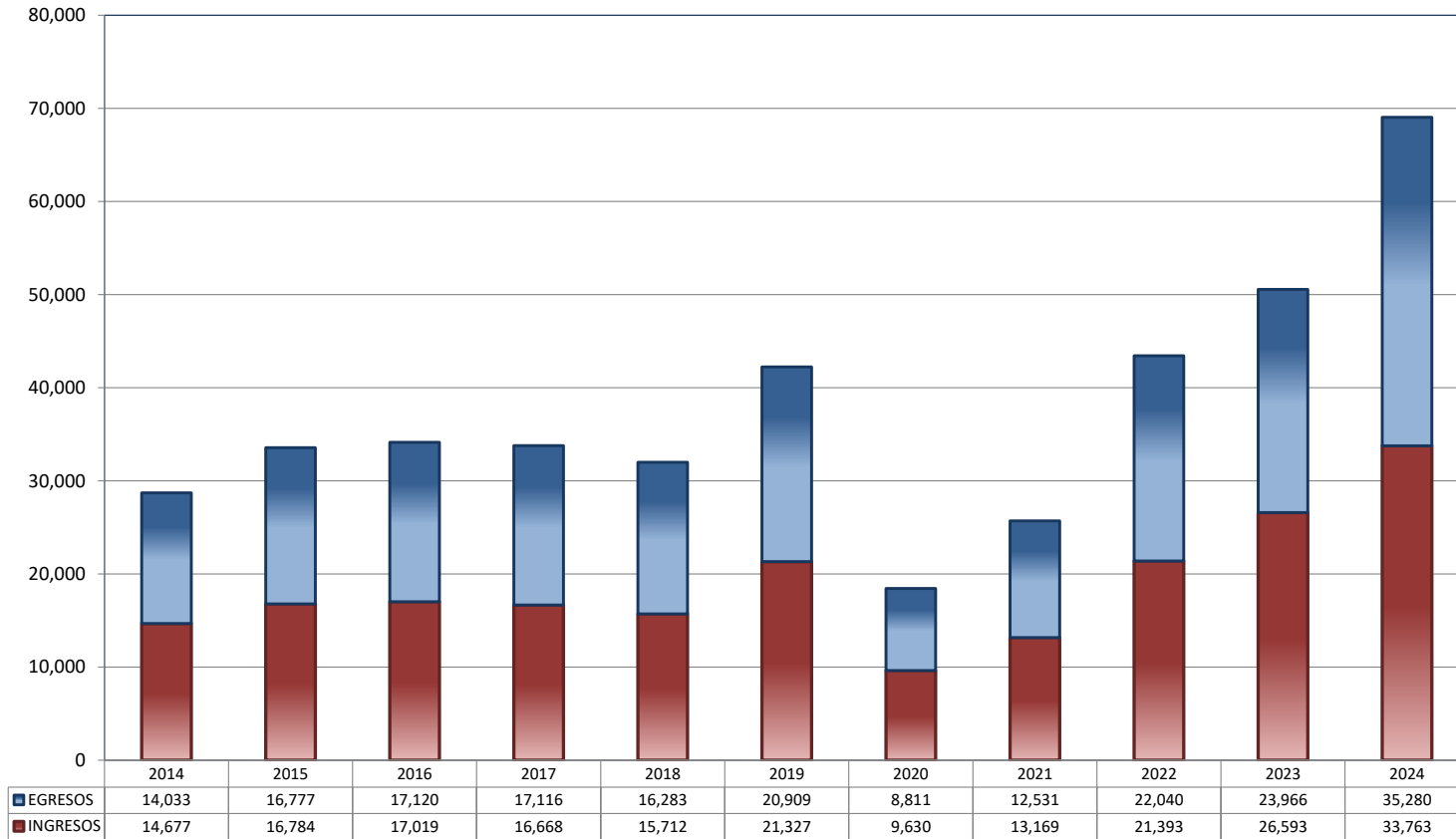
\* Incluye los recursos de denegada apelación y queja, así como los impedimentos, conflictos competenciales entre jueces, conflictos de acumulación, otro y reconocimiento de inocencia y anulación de sentencia.

JUZGADOS DE DISTRITO

TOTAL DE INGRESOS Y EGRESOS

PERIODO ESTADÍSTICO 2014 - 2024

20  
O  
CTO



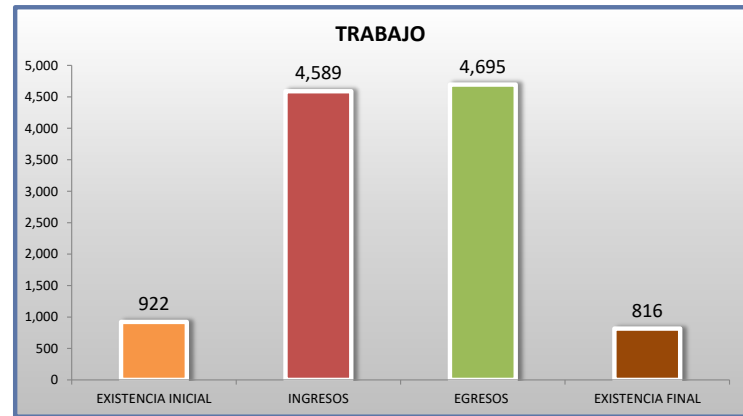
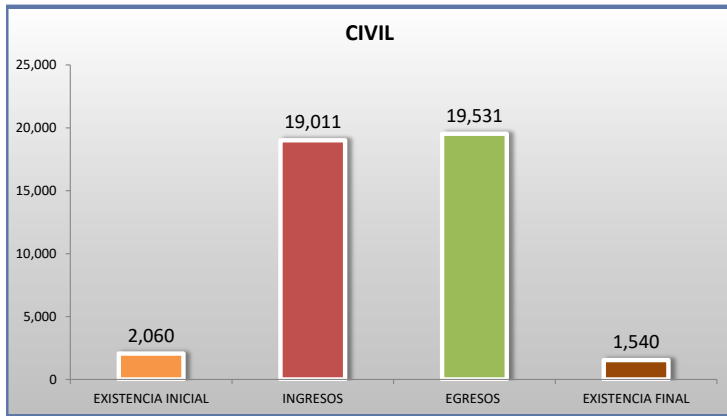
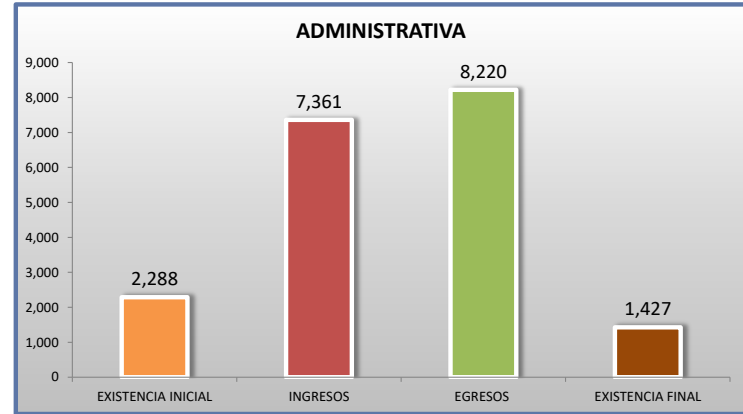
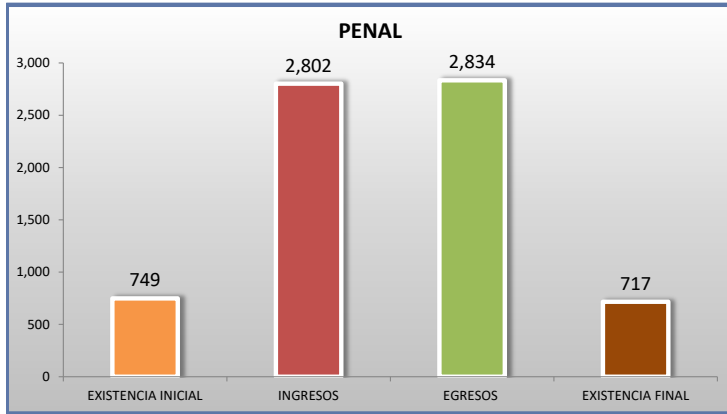
■ INGRESOS ■ EGRESOS

**JUZGADOS DE DISTRITO**

MOVIMIENTO ESTADÍSTICO DEL TOTAL DE ASUNTOS POR MATERIA

DEL 16 DE NOVIEMBRE DE 2023 AL 15 DE NOVIEMBRE DE 2024

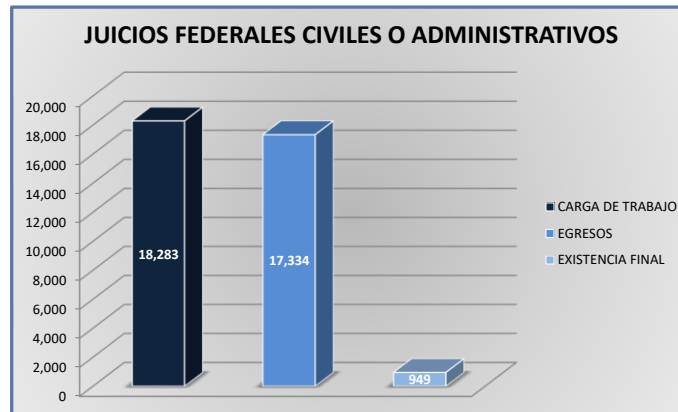
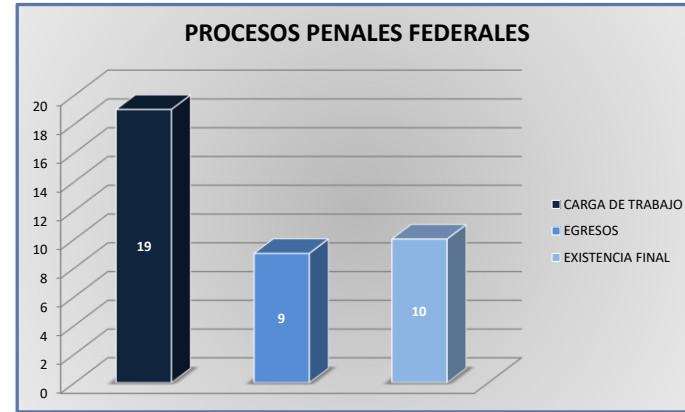
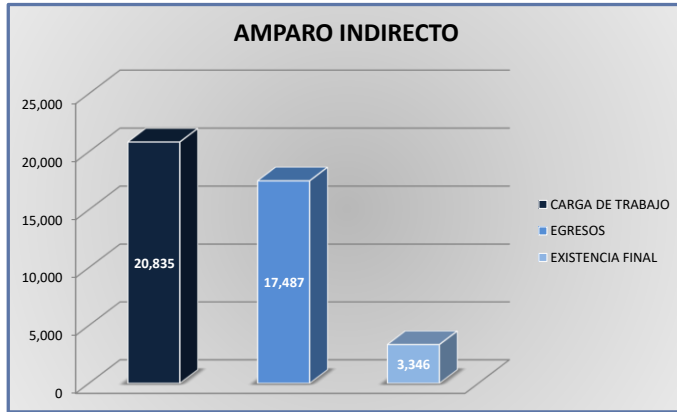
20  
O  
CTO



**JUZGADOS DE DISTRITO**

CARGA DE TRABAJO ATENDIDA POR TIPO DE ASUNTO

DEL 16 DE NOVIEMBRE DE 2023 AL 15 DE NOVIEMBRE DE 2024



JUZGADOS DE DISTRITO

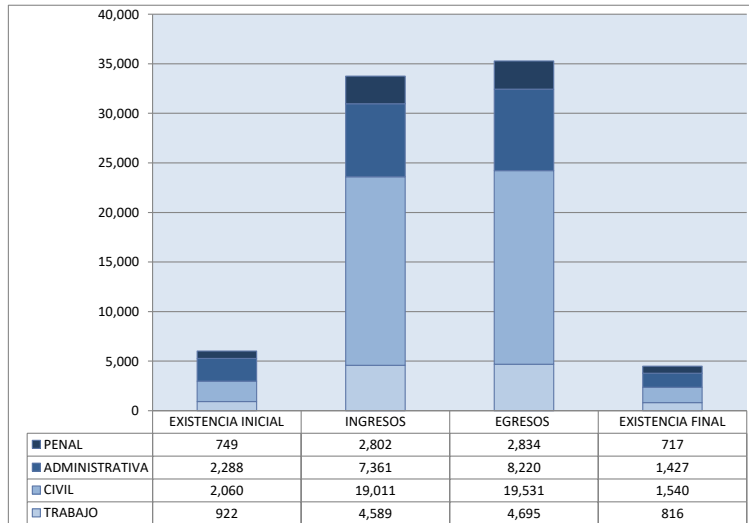
MOVIMIENTO ESTADÍSTICO DEL TOTAL DE ASUNTOS POR MATERIA Y RUBRO

DEL 16 DE NOVIEMBRE DE 2023 AL 15 DE NOVIEMBRE DE 2024

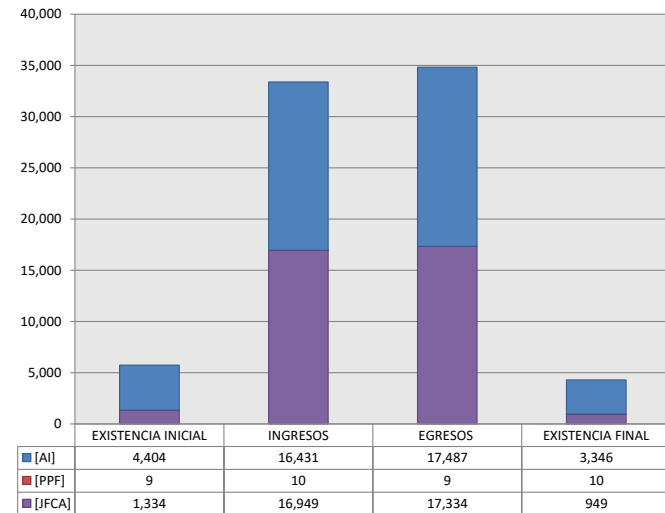
20  
O  
CTO

	PENAL				ADMINISTRATIVA				CIVIL				TRABAJO				TOTAL			
	EXISTENCIA INICIAL	INGRESOS	EGRESOS	EXISTENCIA FINAL	EXISTENCIA INICIAL	INGRESOS	EGRESOS	EXISTENCIA FINAL	EXISTENCIA INICIAL	INGRESOS	EGRESOS	EXISTENCIA FINAL	EXISTENCIA INICIAL	INGRESOS	EGRESOS	EXISTENCIA FINAL	EXISTENCIA INICIAL	INGRESOS	EGRESOS	EXISTENCIA FINAL
AMPARO INDIRECTO [AI]	740	2,792	2,825	707	2,287	7,358	8,216	1,427	455	1,692	1,751	396	922	4,589	4,695	816	4,404	16,431	17,487	3,346
PROCESOS PENALES FEDERALES [PPF]	9	10	9	10	0	0	0	0	0	0	0	0	0	0	0	0	9	10	9	10
JUICIOS FEDERALES CIVILES O ADMINISTRATIVOS [JFCA]	0	0	0	0	0	0	0	0	1,334	16,949	17,334	949	0	0	0	0	1,334	16,949	17,334	949
<b>TOTAL (1)</b>	<b>749</b>	<b>2,802</b>	<b>2,834</b>	<b>717</b>	<b>2,288</b>	<b>7,361</b>	<b>8,220</b>	<b>1,427</b>	<b>2,060</b>	<b>19,011</b>	<b>19,531</b>	<b>1,540</b>	<b>922</b>	<b>4,589</b>	<b>4,695</b>	<b>816</b>	<b>6,019</b>	<b>33,763</b>	<b>35,280</b>	<b>4,500</b>

MATERIA



TIPO DE ASUNTO



(1) Se incluyen otros tipos de asunto como juicio oral mercantil, denuncia por incumplimiento de la declaratoria general de inconstitucionalidad y procedimiento de extradición.

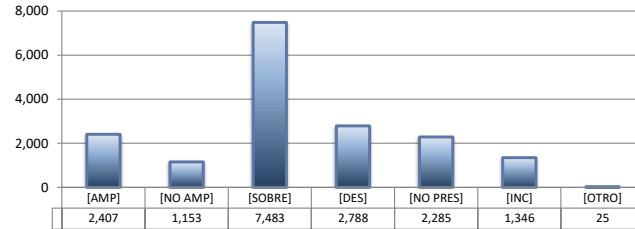
JUZGADOS DE DISTRITO

SENTIDO DE LAS SENTENCIAS Y RESOLUCIONES QUE PUSIERON FIN AL JUICIO, INSTANCIA O PROCEDIMIENTO

DEL 16 DE NOVIEMBRE DE 2023 AL 15 DE NOVIEMBRE DE 2024

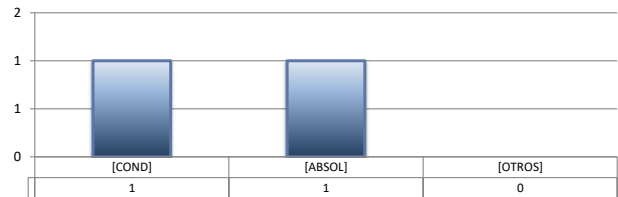
AMPARO INDIRECTO

	PENAL	ADMINISTRATIVA	CIVIL	TRABAJO	TOTAL
AMPARA [AMP]	362	877	242	926	2,407
NO AMPARA [NO AMP]	283	330	314	226	1,153
SOBRESEE [SOBRE]	1,000	3,404	417	2,662	7,483
DESECHAMIENTO [DES]	509	1,392	485	402	2,788
NO PRESENTADA [NO PRES]	286	1,599	162	238	2,285
INCOMPETENCIA [INC]	378	602	128	238	1,346
OTROS [OTRO]	7	12	3	3	25
<b>TOTAL</b>	<b>2,825</b>	<b>8,216</b>	<b>1,751</b>	<b>4,695</b>	<b>17,487</b>



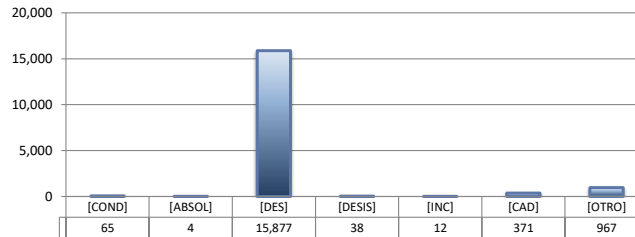
PROCESOS PENALES FEDERALES

	PENAL	ADMINISTRATIVA	CIVIL	TRABAJO	TOTAL
CONDENATORIA [COND]	1	---	---	---	1
ABSOLUTORIA [ABSOL]	1	---	---	---	1
OTROS [OTROS]	0	---	---	---	0
<b>TOTAL</b>	<b>2</b>	<b>0</b>	<b>0</b>	<b>0</b>	<b>2</b>



JUICIOS FEDERALES CIVILES O ADMINISTRATIVOS

	PENAL	ADMINISTRATIVA	CIVIL	TRABAJO	TOTAL
CONDENATORIA [COND]	---	0	65	---	65
ABSOLUTORIA [ABSOL]	---	0	4	---	4
DESECHAMIENTO [DES]	---	0	15,877	---	15,877
DESISTIMIENTO [DESI]	---	0	38	---	38
INCOMPETENCIA [INC]	---	0	12	---	12
CADUCIDAD [CAD]	---	0	371	---	371
OTROS [OTRO]	---	0	967	---	967
<b>TOTAL</b>	<b>0</b>	<b>0</b>	<b>17,334</b>	<b>0</b>	<b>17,334</b>



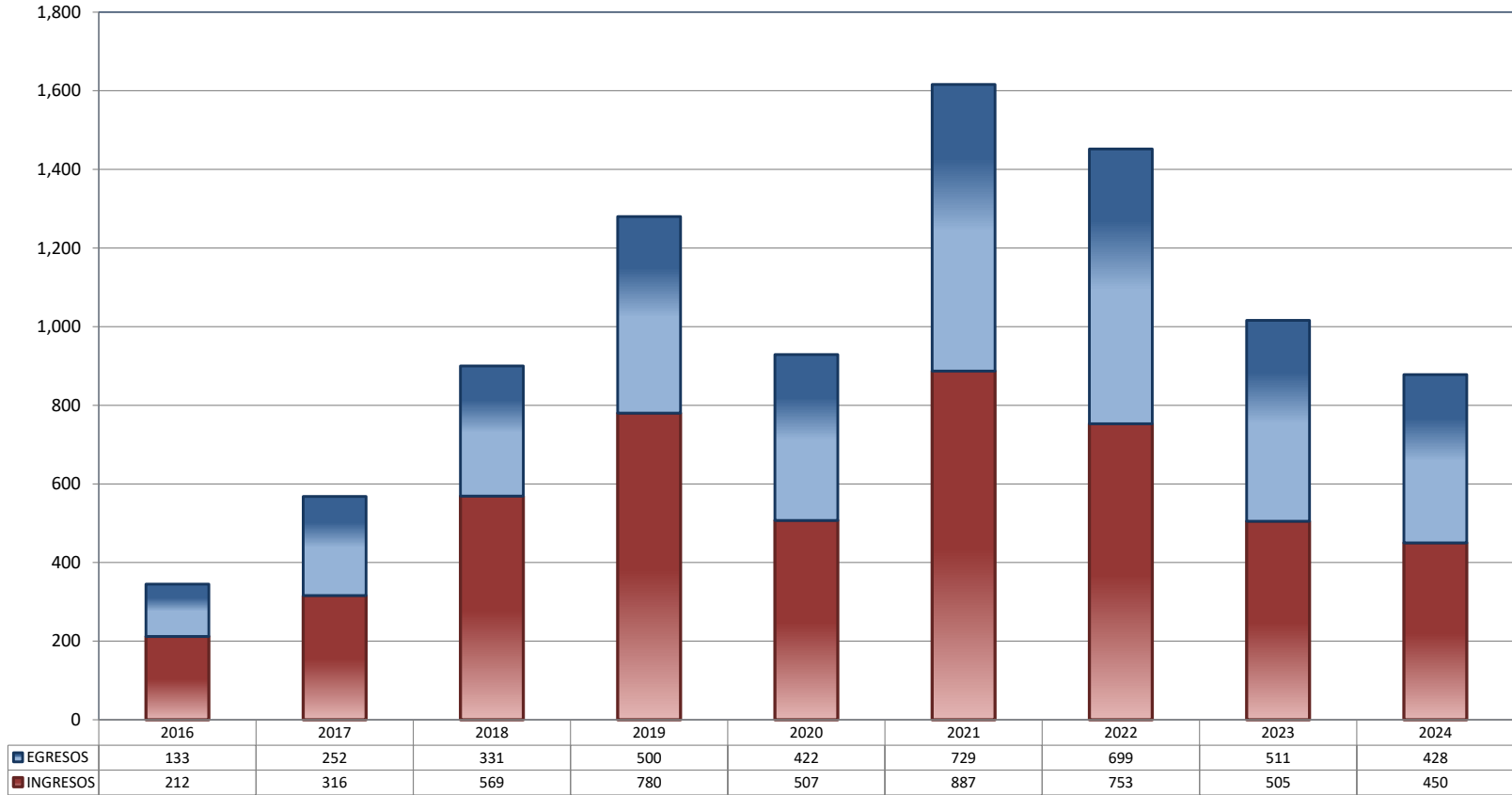


**CENTRO DE JUSTICIA PENAL FEDERAL**

TOTAL DE INGRESOS Y EGRESOS (1)

PERIODO ESTADÍSTICO 2016 - 2024

20  
O  
CTO



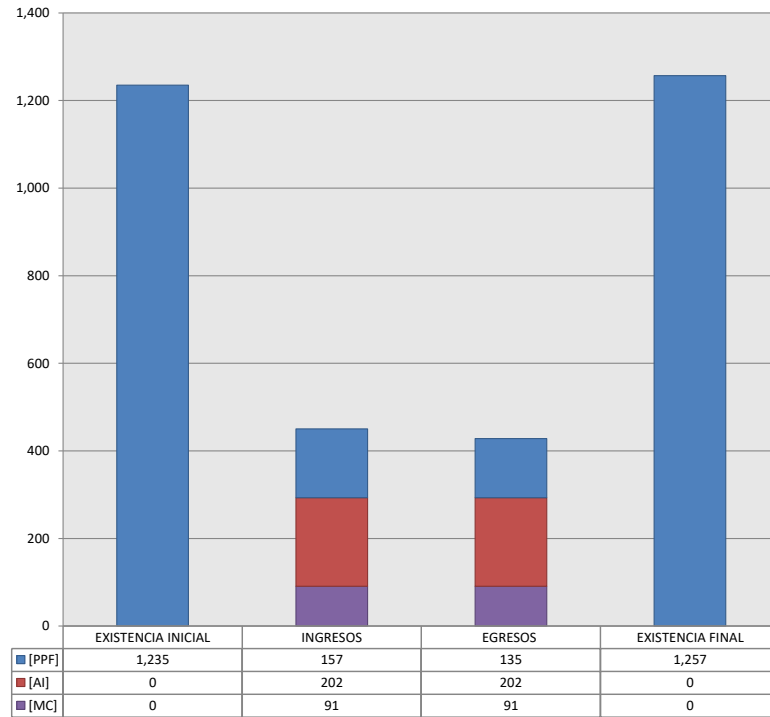
■ INGRESOS ■ EGRESOS

**CENTRO DE JUSTICIA PENAL FEDERAL**

MOVIMIENTO ESTADÍSTICO DEL TOTAL DE ASUNTOS POR RUBRO

DEL 16 DE NOVIEMBRE DE 2023 AL 15 DE NOVIEMBRE DE 2024

		TOTAL			
		EXISTENCIA INICIAL	INGRESOS	EGRESOS	EXISTENCIA FINAL
PROCESOS PENALES FEDERALES	[PPF]	1,235	157	135	1,257
ACTOS DE INVESTIGACIÓN	[AI]	0	202	202	0
MEDIDAS CAUTELARES	[MC]	0	91	91	0
<b>TOTAL</b>		<b>1,235</b>	<b>450</b>	<b>428</b>	<b>1,257</b>



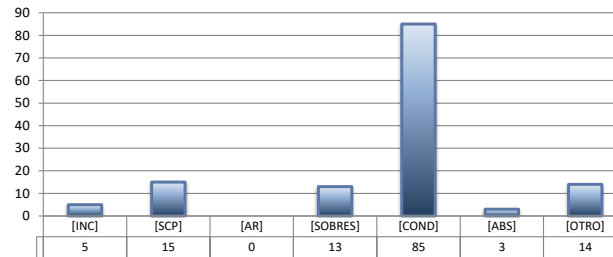
**CENTRO DE JUSTICIA PENAL FEDERAL**

SENTIDO DE LAS SENTENCIAS Y RESOLUCIONES QUE PUSIERON FIN AL JUICIO, INSTANCIA O PROCEDIMIENTO

DEL 16 DE NOVIEMBRE DE 2023 AL 15 DE NOVIEMBRE DE 2024

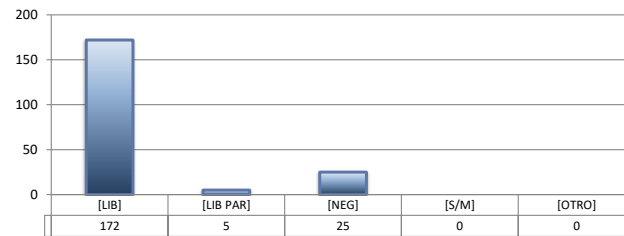
**PROCESOS PENALES FEDERALES (1)**

		TOTAL
INCOMPETENCIA	[INC]	5
SUSPENSIÓN CONDICIONAL DEL PROCESO	[SCP]	15
ACUERDO REPARATORIO	[AR]	0
SOBRESEIMIENTO	[SOBRES]	13
CONDENATORIA	[COND]	85
ABSOLUTORIA	[ABS]	3
OTRO (2) (3)	[OTRO]	14
<b>TOTAL</b>		<b>135</b>



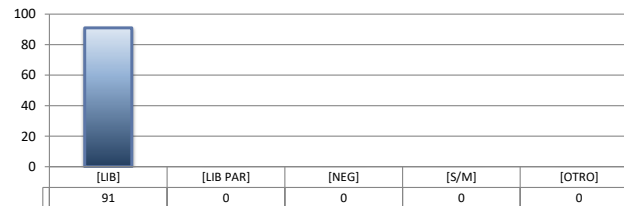
**ACTOS DE INVESTIGACIÓN**

		TOTAL
LIBRADA	[LIB]	172
LIBRADA PARCIALMENTE	[LIB PAR]	5
NEGADA	[NEG]	25
SIN MATERIA	[S/M]	0
OTRO	[OTRO]	0
<b>TOTAL</b>		<b>202</b>



**MEDIDAS CAUTELARES**

		TOTAL
LIBRADA	[LIB]	91
LIBRADA PARCIALMENTE	[LIB PAR]	0
NEGADA	[NEG]	0
SIN MATERIA	[S/M]	0
OTRO	[OTRO]	0
<b>TOTAL</b>		<b>91</b>



(1) Incluye los asuntos ingresados y egresados en procesos penales federales, actos de investigación y medidas cautelares.  
 (2) Se contabilizan las sentencias condenatorias y absolutorias dictadas tanto en el procedimiento abreviado como en el juicio oral.  
 (3) Incluye las sentencias de acumulación, sobreseimiento por prescripción, negativa de orden u otra.