



Consejo de la
Judicatura Federal

PANORAMA POR CIRCUITO
VIGÉSIMO SEGUNDO CIRCUITO

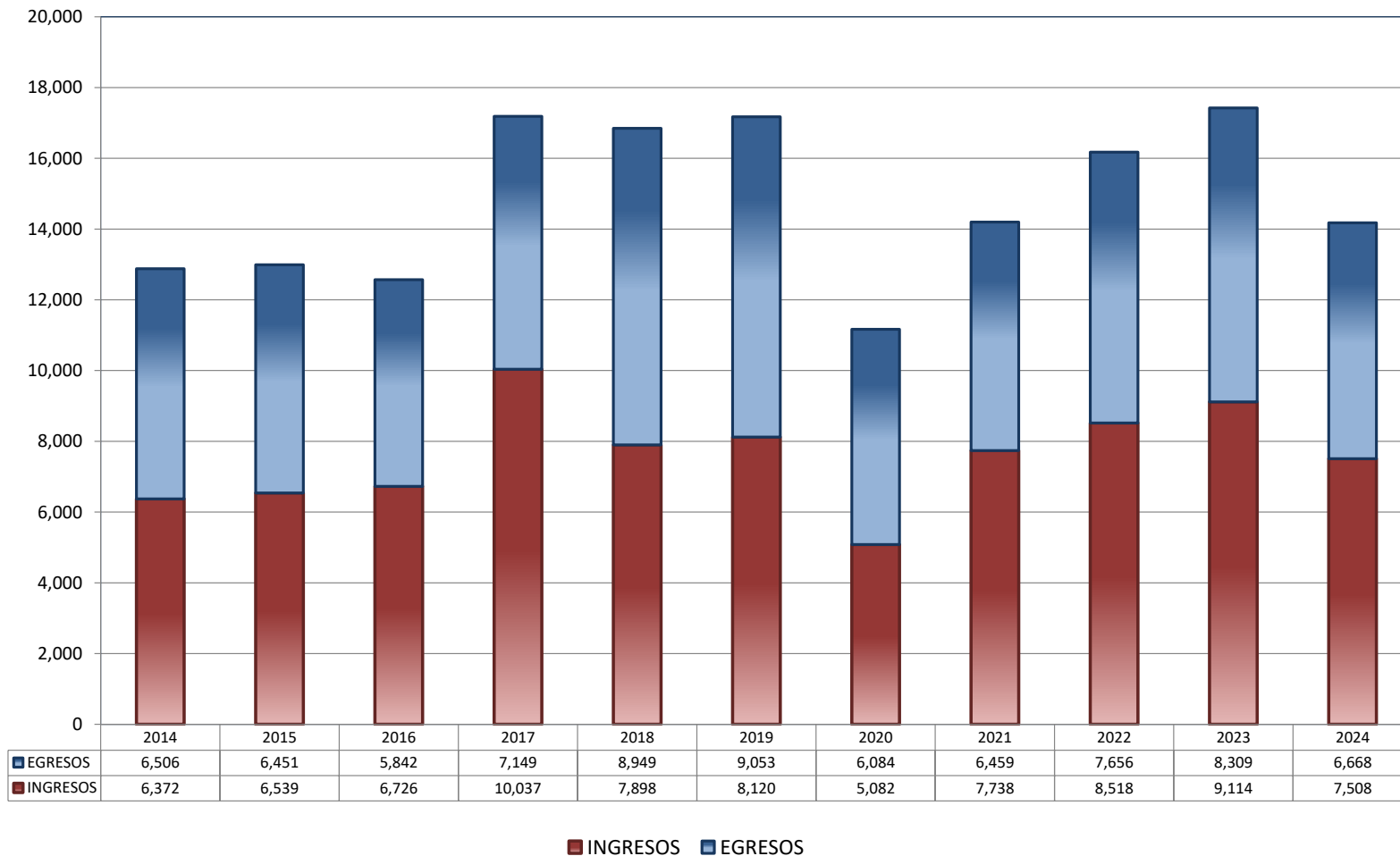
2024

DIRECCIÓN GENERAL DE ESTADÍSTICA JUDICIAL

TRIBUNALES COLEGIADOS DE CIRCUITO

TOTAL DE INGRESOS Y EGRESOS

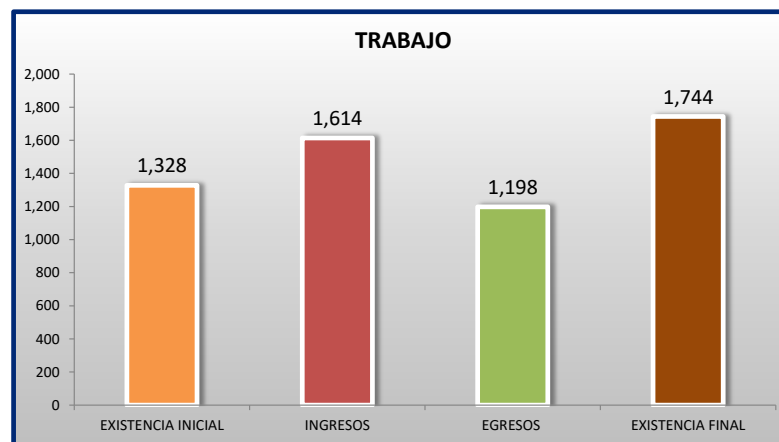
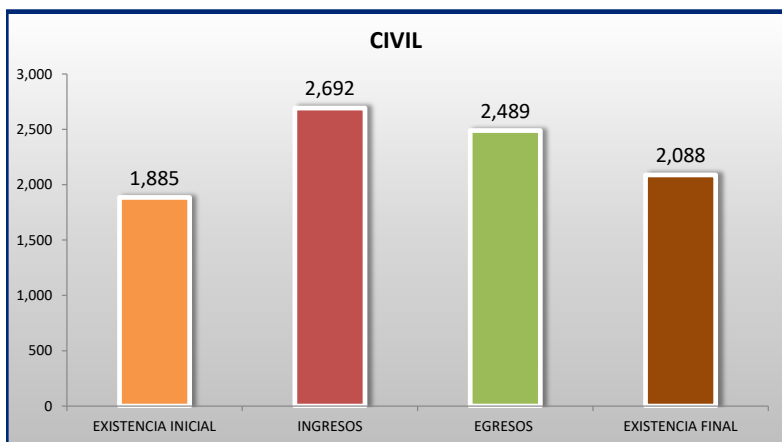
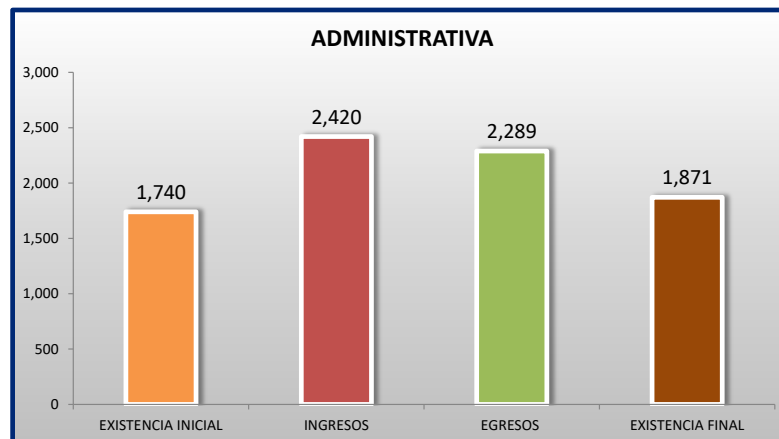
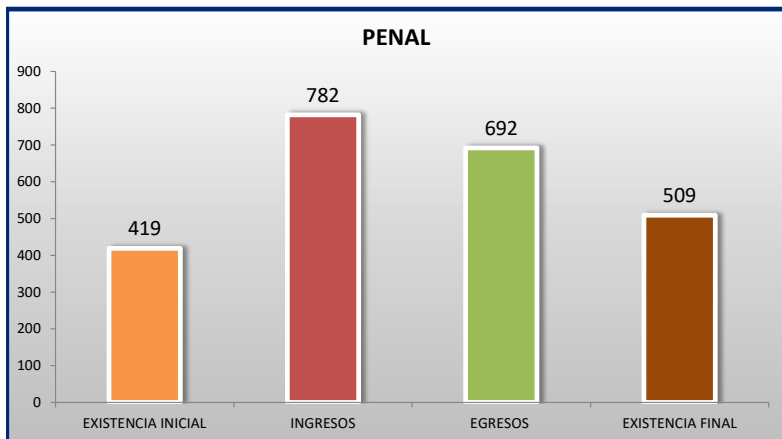
PERIODO ESTADÍSTICO 2014 - 2024



TRIBUNALES COLEGIADOS DE CIRCUITO

MOVIMIENTO ESTADÍSTICO DEL TOTAL DE ASUNTOS POR MATERIA

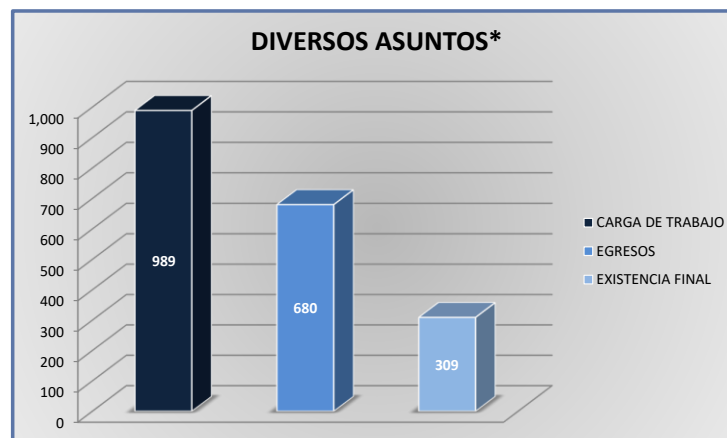
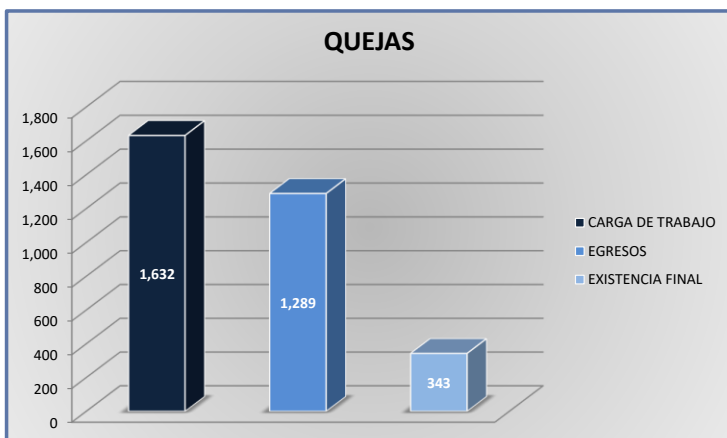
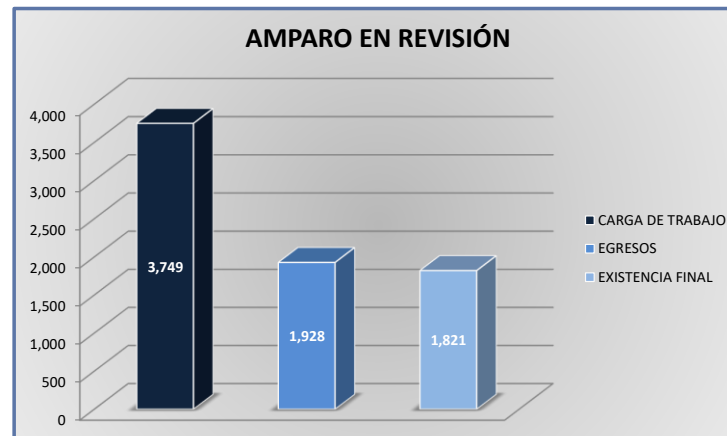
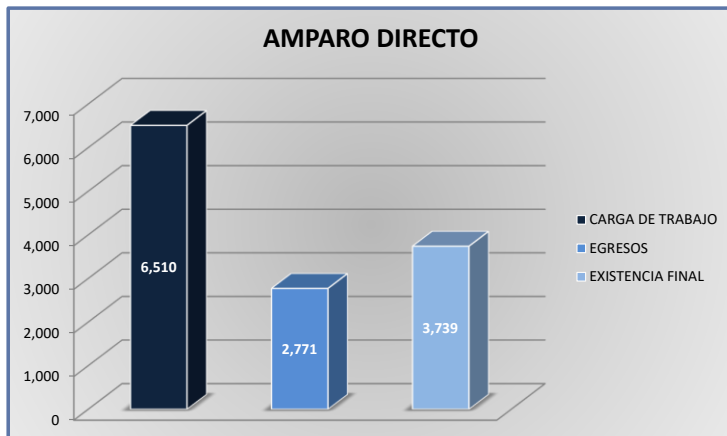
DEL 16 DE NOVIEMBRE DE 2023 AL 15 DE NOVIEMBRE DE 2024



TRIBUNALES COLEGIADOS DE CIRCUITO

CARGA DE TRABAJO ATENDIDA POR TIPO DE ASUNTO

DEL 16 DE NOVIEMBRE DE 2023 AL 15 DE NOVIEMBRE DE 2024



* Revisión fiscal, conflictos competenciales, impedimento, incidentes de inejecución, inconformidades, reclamaciones, reconocimiento de inocencia, repetición del acto reclamado, revisión contenciosa administrativa y conflictos de acumulación.

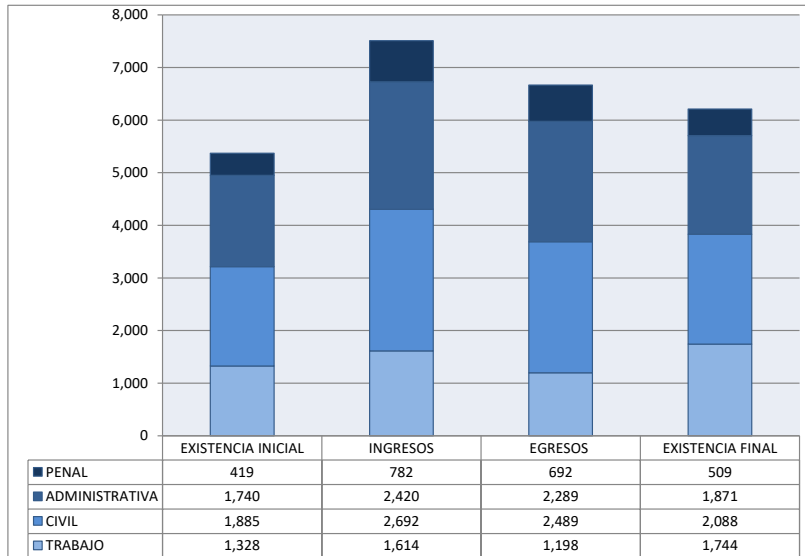
TRIBUNALES COLEGIADOS DE CIRCUITO

MOVIMIENTO ESTADÍSTICO DEL TOTAL DE ASUNTOS POR MATERIA Y RUBRO

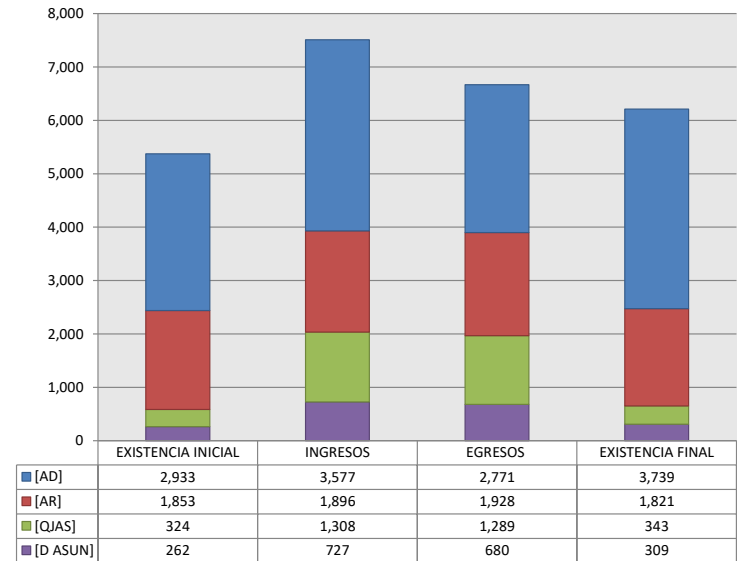
DEL 16 DE NOVIEMBRE DE 2023 AL 15 DE NOVIEMBRE DE 2024

	PENAL				ADMINISTRATIVA				CIVIL				TRABAJO				TOTAL			
	EXISTENCIA INICIAL	INGRESOS	EGRESOS	EXISTENCIA FINAL	EXISTENCIA INICIAL	INGRESOS	EGRESOS	EXISTENCIA FINAL	EXISTENCIA INICIAL	INGRESOS	EGRESOS	EXISTENCIA FINAL	EXISTENCIA INICIAL	INGRESOS	EGRESOS	EXISTENCIA FINAL	EXISTENCIA INICIAL	INGRESOS	EGRESOS	EXISTENCIA FINAL
AMPARO DIRECTO [AD]	181	184	146	219	531	607	497	641	1,287	1,702	1,426	1,563	934	1,084	702	1,316	2,933	3,577	2,771	3,739
AMPARO EN REVISIÓN [AR]	197	258	235	220	930	950	996	884	500	467	525	442	226	221	172	275	1,853	1,896	1,928	1,821
QUEJAS [QJAS]	34	212	185	61	70	441	425	86	84	431	446	69	136	224	233	127	324	1,308	1,289	343
DIVERSOS ASUNTOS* [D ASUN]	7	128	126	9	209	422	371	260	14	92	92	14	32	85	91	26	262	727	680	309
TOTAL	419	782	692	509	1,740	2,420	2,289	1,871	1,885	2,692	2,489	2,088	1,328	1,614	1,198	1,744	5,372	7,508	6,668	6,212

MATERIA



TIPO DE ASUNTO



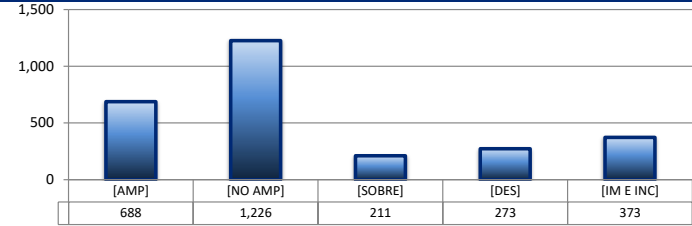
TRIBUNALES COLEGIADOS DE CIRCUITO

SENTIDO DE LAS SENTENCIAS Y RESOLUCIONES QUE PUSIERON FIN AL JUICIO O RECURSO

DEL 16 DE NOVIEMBRE DE 2023 AL 15 DE NOVIEMBRE DE 2024

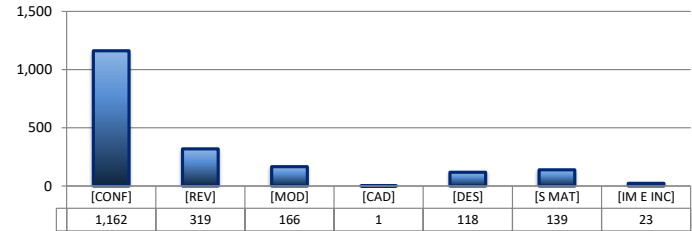
AMPARO DIRECTO

		PENAL	ADMINISTRATIVA	CIVIL	TRABAJO	TOTAL
AMPARA	[AMP]	48	174	241	225	688
NO AMPARA	[NO AMP]	33	222	694	277	1,226
SOBRESEE	[SOBRE]	4	28	105	74	211
DESECHAMIENTO	[DES]	25	47	114	87	273
IMPEDIMENTO E INCOMPETENCIA	[IM E INC]	36	26	272	39	373
TOTAL		146	497	1,426	702	2,771



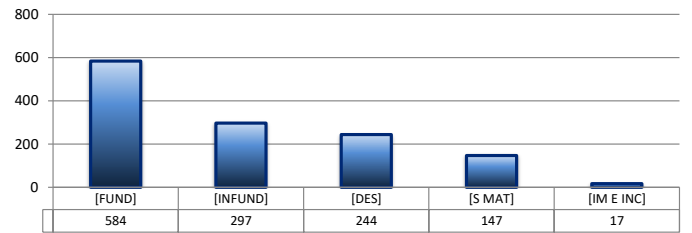
AMPARO EN REVISIÓN

		PENAL	ADMINISTRATIVA	CIVIL	TRABAJO	TOTAL
CONFIRMA	[CONF]	106	660	309	87	1,162
REVOCA	[REV]	73	124	87	35	319
MODIFICA	[MOD]	29	92	26	19	166
CADUCIDAD	[CAD]	0	0	1	0	1
DESECHAMIENTO	[DES]	10	44	46	18	118
SIN MATERIA	[S MAT]	17	56	53	13	139
IMPEDIMENTO E INCOMPETENCIA	[IM E INC]	0	20	3	0	23
TOTAL		235	996	525	172	1,928



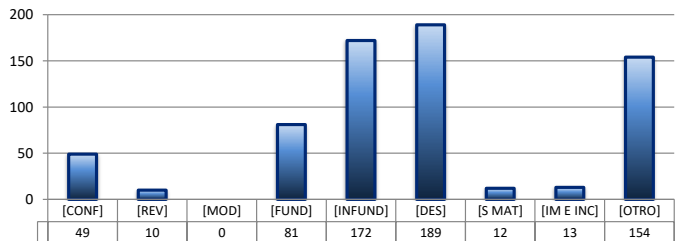
QUEJAS

		PENAL	ADMINISTRATIVA	CIVIL	TRABAJO	TOTAL
FUNDADA	[FUND]	79	176	240	89	584
INFUNDADA	[INFUND]	48	100	99	50	297
DESECHAMIENTO	[DES]	33	97	69	45	244
SIN MATERIA	[S MAT]	24	40	34	49	147
IMPEDIMENTO E INCOMPETENCIA	[IM E INC]	1	12	4	0	17
TOTAL		185	425	446	233	1,289



DIVERSOS ASUNTOS*

		PENAL	ADMINISTRATIVA	CIVIL	TRABAJO	TOTAL
CONFIRMA	[CONF]	0	49	0	0	49
REVOCA	[REV]	0	10	0	0	10
MODIFICA	[MOD]	0	0	0	0	0
FUNDADA	[FUND]	6	39	24	12	81
INFUNDADA	[INFUND]	18	74	50	30	172
DESECHAMIENTO	[DES]	9	167	9	4	189
SIN MATERIA	[S MAT]	0	2	4	6	12
IMPEDIMENTO E INCOMPETENCIA	[IM E INC]	2	8	1	2	13
OTROS	[OTRO]	91	22	4	37	154
TOTAL		126	371	92	91	680

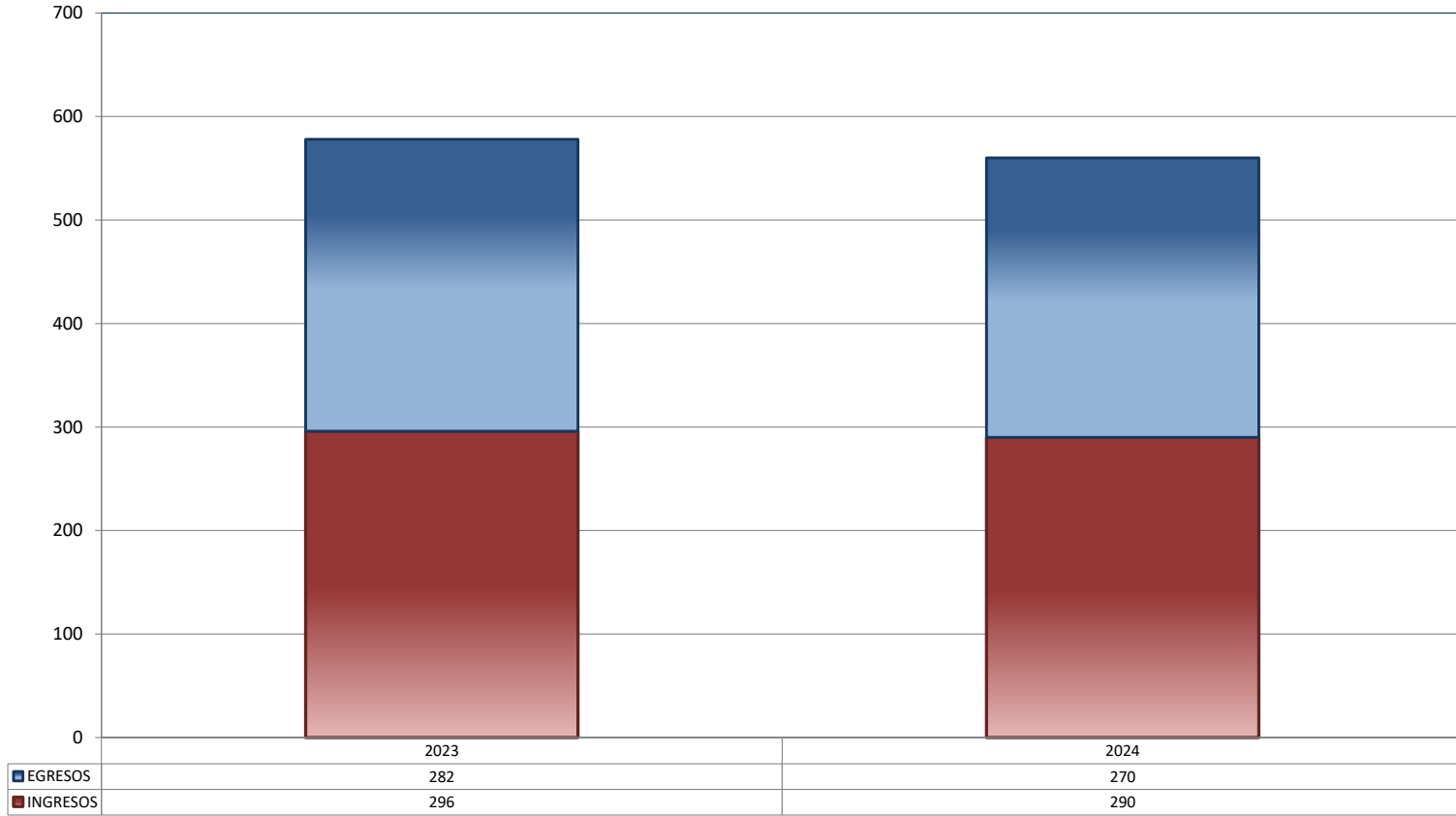


* Revisión fiscal, conflictos competenciales, impedimento, incidentes de inejecución, inconformidades, reclamaciones, reconocimiento de inocencia, repetición del acto reclamado, revisión contenciosa administrativa y conflictos de acumulación.

TRIBUNALES COLEGIADOS DE APELACIÓN

TOTAL DE INGRESOS Y EGRESOS

PERIODO ESTADÍSTICO 2023-2024

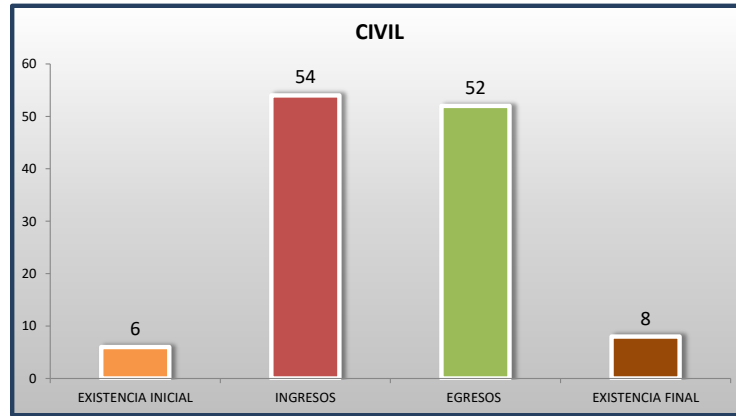
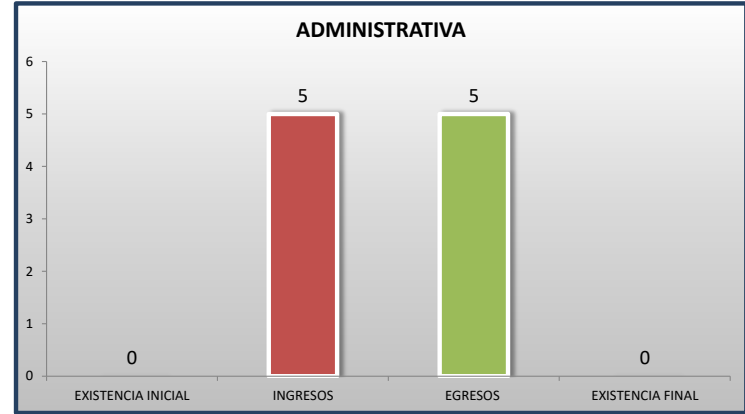
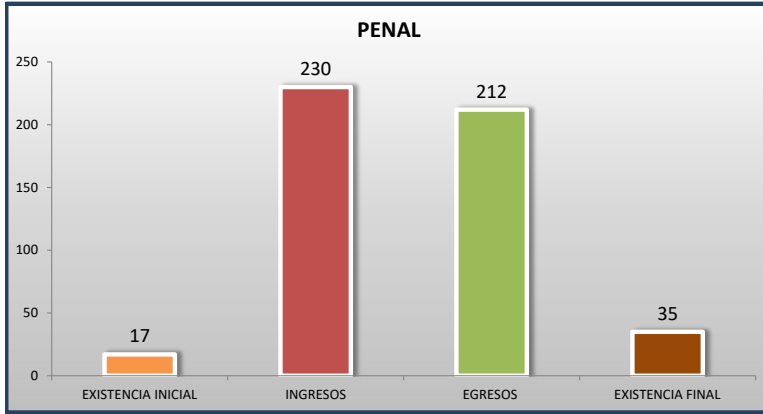


■ INGRESOS ■ EGRESOS

TRIBUNALES COLEGIADOS DE APELACIÓN

MOVIMIENTO ESTADÍSTICO DEL TOTAL DE ASUNTOS POR MATERIA

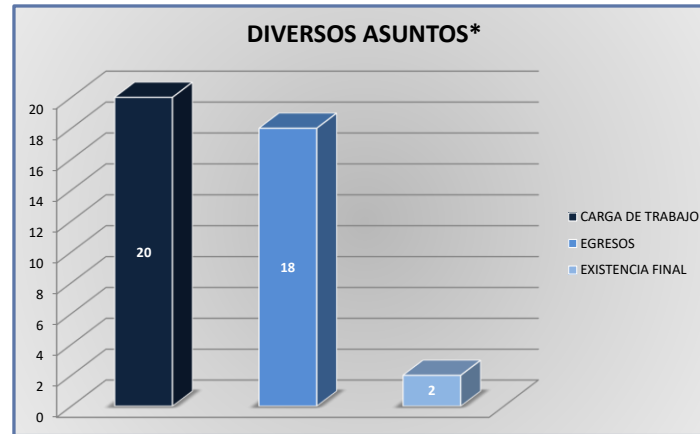
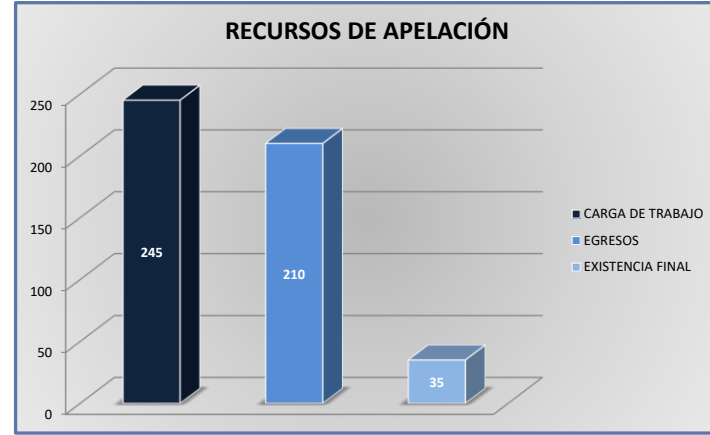
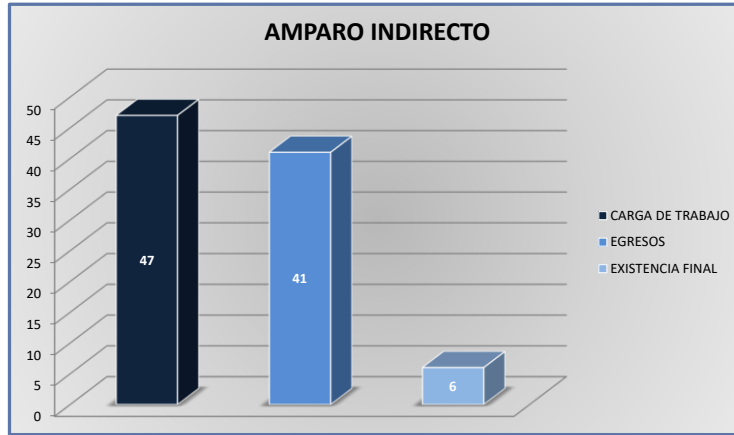
DEL 16 DE NOVIEMBRE DE 2023 AL 15 DE NOVIEMBRE DE 2024



TRIBUNALES COLEGIADOS DE APELACIÓN

CARGA DE TRABAJO ATENDIDA POR TIPO DE ASUNTO

DEL 16 DE NOVIEMBRE DE 2023 AL 15 DE NOVIEMBRE DE 2024



* Incluye los recursos de denegada apelación y queja, así como los impedimentos, conflictos competenciales entre jueces, conflictos de acumulación, otro y reconocimiento de inocencia y anulación de sentencia.

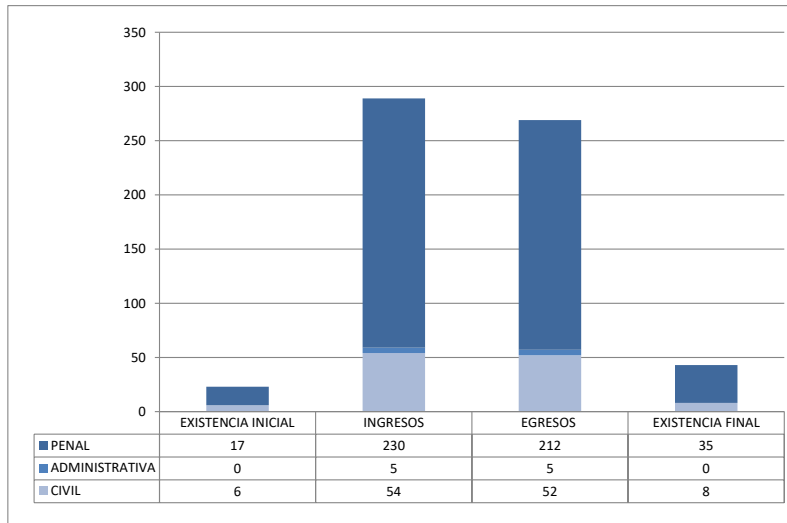
TRIBUNALES COLEGIADOS DE APELACIÓN

MOVIMIENTO ESTADÍSTICO DEL TOTAL DE ASUNTOS POR MATERIA Y RUBRO

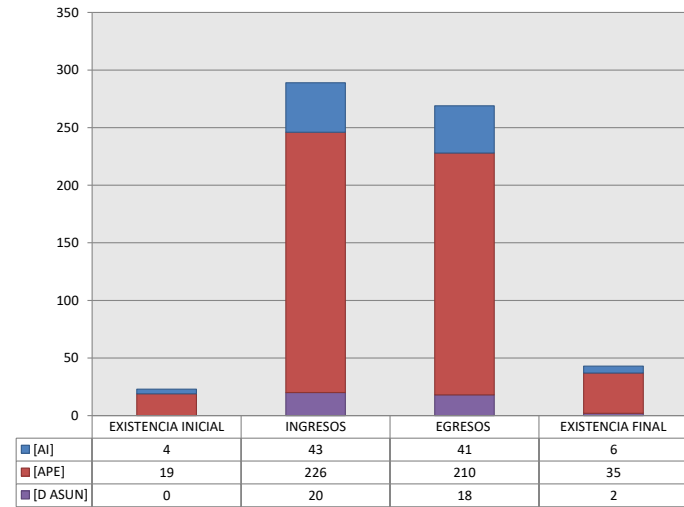
DEL 16 DE NOVIEMBRE DE 2023 AL 15 DE NOVIEMBRE DE 2024

		PENAL				ADMINISTRATIVA				CIVIL				TOTAL			
		EXISTENCIA INICIAL	INGRESOS	EGRESOS	EXISTENCIA FINAL	EXISTENCIA INICIAL	INGRESOS	EGRESOS	EXISTENCIA FINAL	EXISTENCIA INICIAL	INGRESOS	EGRESOS	EXISTENCIA FINAL	EXISTENCIA INICIAL	INGRESOS	EGRESOS	EXISTENCIA FINAL
AMPARO INDIRECTO	[AI]	2	26	22	6	0	3	3	0	2	14	16	0	4	43	41	6
RECURSO DE APELACIÓN	[APE]	15	190	177	28	0	2	2	0	4	34	31	7	19	226	210	35
DIVERSOS ASUNTOS*	[D ASUN]	0	14	13	1	0	0	0	0	0	6	5	1	0	20	18	2
TOTAL		17	230	212	35	0	5	5	0	6	54	52	8	23	289	269	43

MATERIA



TIPO DE ASUNTO



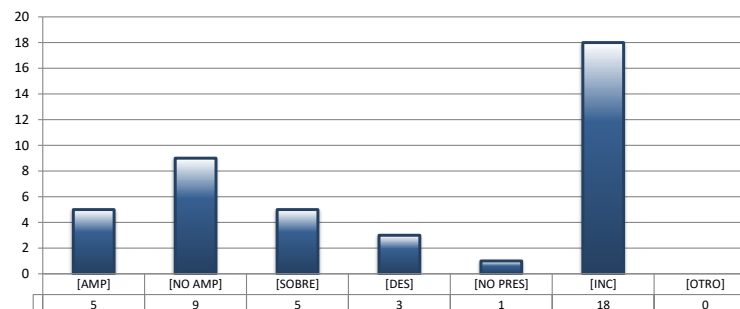
TRIBUNALES COLEGIADOS DE APELACIÓN

SENTIDO DE LAS SENTENCIAS Y RESOLUCIONES QUE PUSIERON FIN AL JUICIO O PROCEDIMIENTO

DEL 16 DE NOVIEMBRE DE 2023 AL 15 DE NOVIEMBRE DE 2024

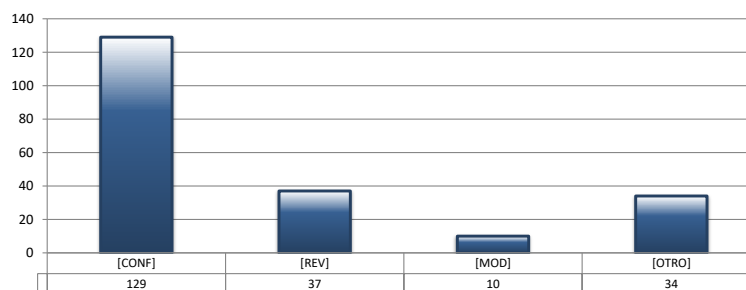
AMPARO INDIRECTO

		PENAL	ADMINISTRATIVA	CIVIL	TOTAL
AMPARA	[AMP]	3	0	2	5
NO AMPARA	[NO AMP]	4	0	5	9
SOBRESEE	[SOBRE]	1	1	3	5
DESECHAMIENTO	[DES]	2	0	1	3
NO PRESENTADA	[NO PRES]	1	0	0	1
INCOMPETENCIA	[INC]	11	2	5	18
OTROS	[OTRO]	0	0	0	0
TOTAL		22	3	16	41



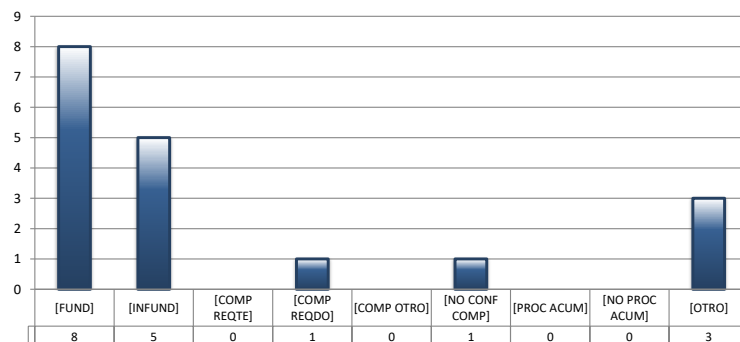
RECURSOS DE APELACIÓN

		PENAL	ADMINISTRATIVA	CIVIL	TOTAL
CONFIRMA	[CONF]	114	0	15	129
REVOCA	[REV]	29	0	8	37
MODIFICA	[MOD]	7	0	3	10
OTROS	[OTRO]	27	2	5	34
TOTAL		177	2	31	210



DIVERSOS ASUNTOS*

		PENAL	ADMINISTRATIVA	CIVIL	TOTAL
FUNDADA	[FUND]	7	0	1	8
INFUNDADA	[INFUND]	1	0	4	5
COMPETENTE REQUERENTE	[COMP REQTE]	0	0	0	0
COMPETENTE REQUERIDO	[COMP REQDO]	1	0	0	1
COMPETENTE OTRO	[COMP OTRO]	0	0	0	0
DECLARA NO HAY CONFLICTO COMPETENCIAL	[NO CONF COMP]	1	0	0	1
PROCEDE ACUMULACIÓN	[PROC ACUM]	0	0	0	0
NO PROCEDE ACUMULACIÓN	[NO PROC ACUM]	0	0	0	0
OTRO	[OTRO]	3	0	0	3
TOTAL		13	0	5	18

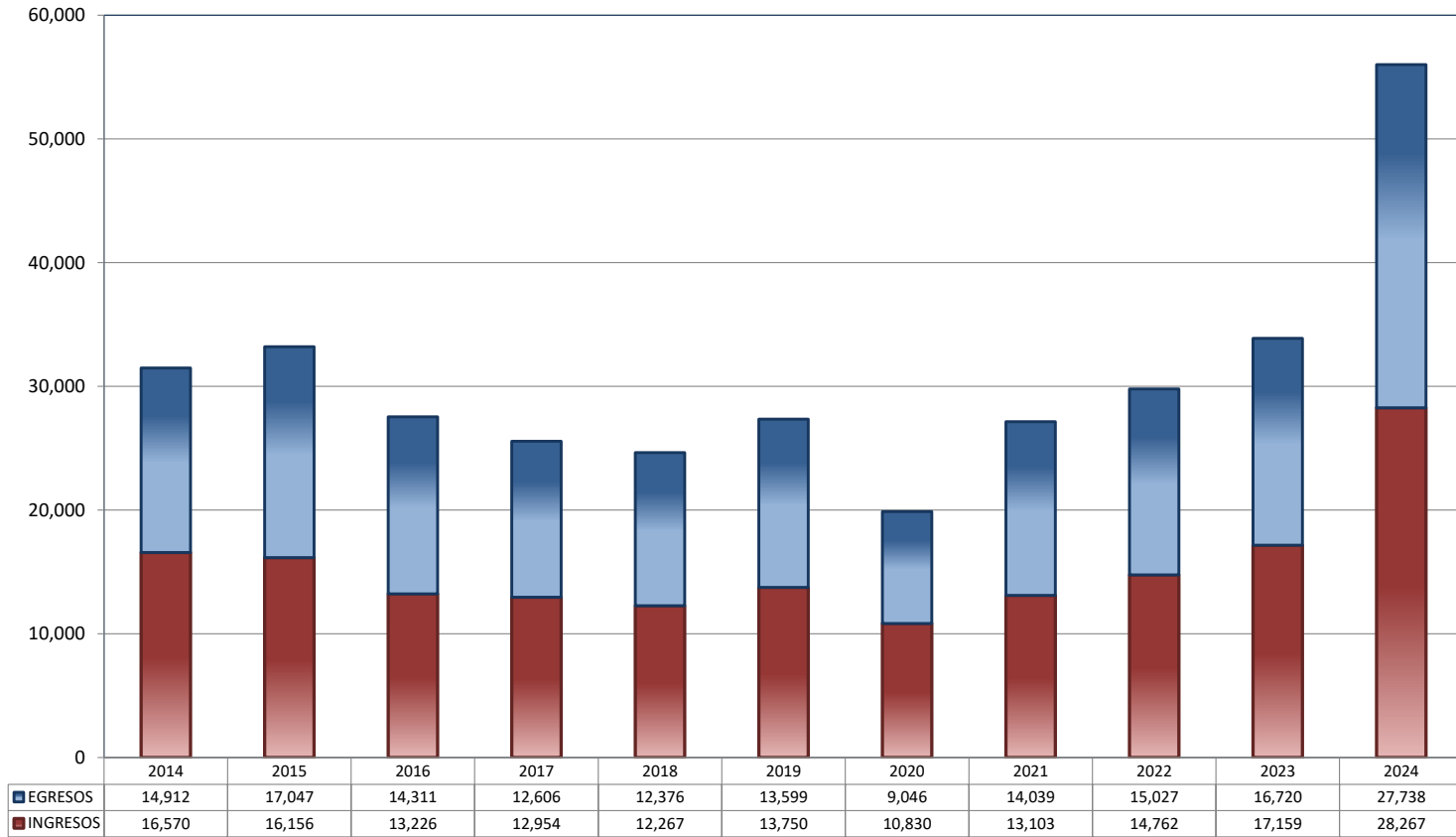


* Incluye los recursos de denegada apelación y queja, así como los impedimentos, conflictos competenciales entre jueces, conflictos de acumulación, otro y reconocimiento de inocencia y anulación de sentencia.

JUZGADOS DE DISTRITO

TOTAL DE INGRESOS Y EGRESOS

PERIODO ESTADÍSTICO 2014 - 2024

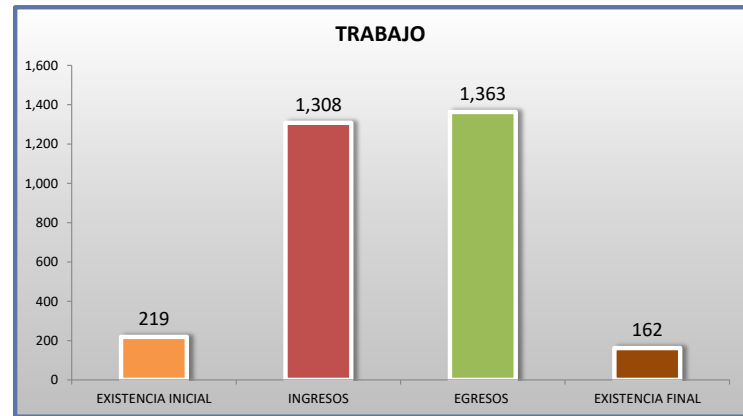
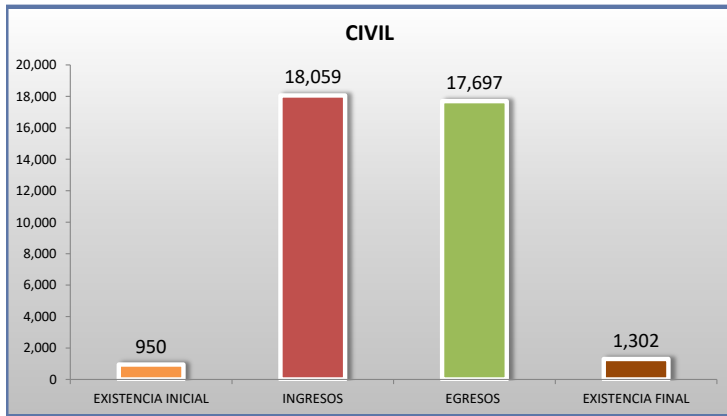
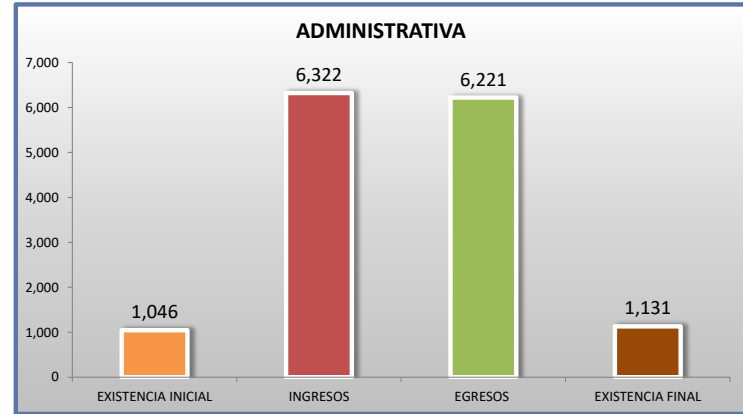
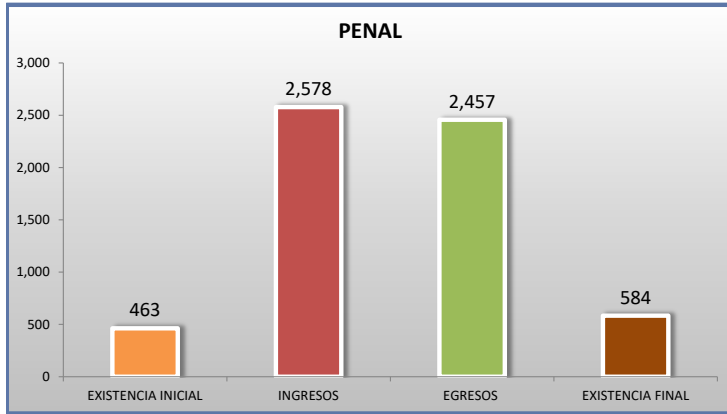


■ INGRESOS ■ EGRESOS

JUZGADOS DE DISTRITO

MOVIMIENTO ESTADÍSTICO DEL TOTAL DE ASUNTOS POR MATERIA

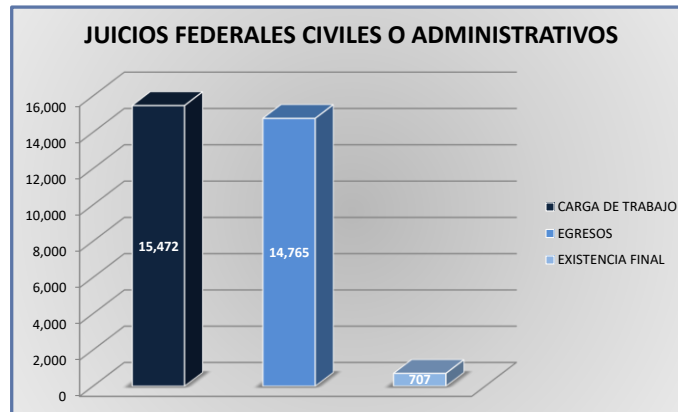
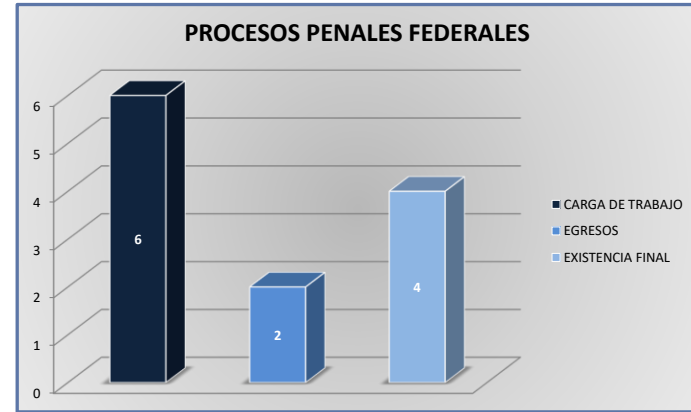
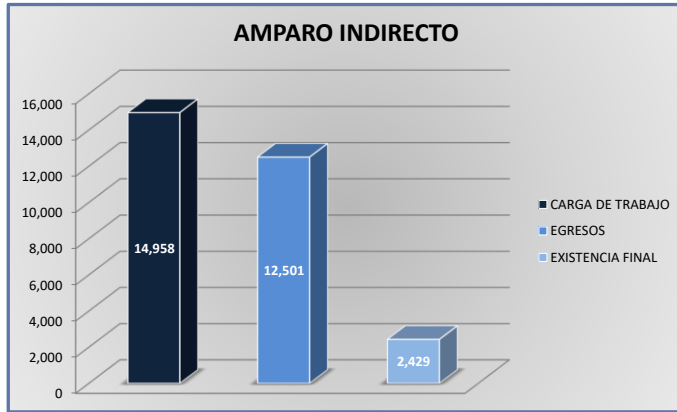
DEL 16 DE NOVIEMBRE DE 2023 AL 15 DE NOVIEMBRE DE 2024



JUZGADOS DE DISTRITO

CARGA DE TRABAJO ATENDIDA POR TIPO DE ASUNTO

DEL 16 DE NOVIEMBRE DE 2023 AL 15 DE NOVIEMBRE DE 2024



JUZGADOS DE DISTRITO

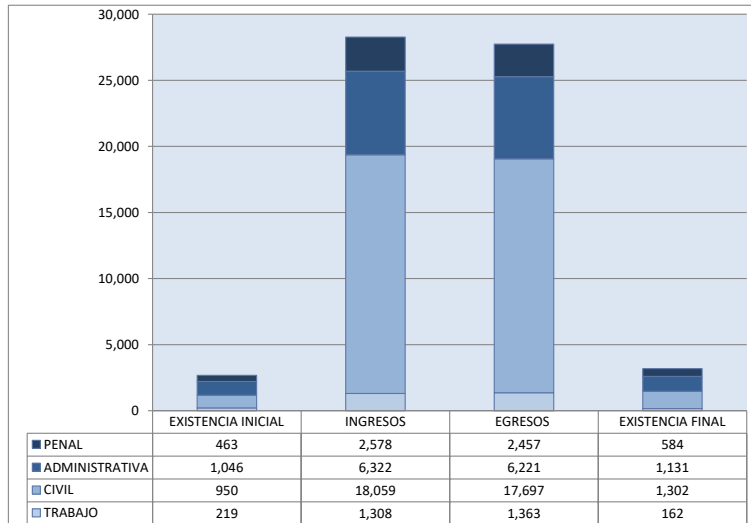
MOVIMIENTO ESTADÍSTICO DEL TOTAL DE ASUNTOS POR MATERIA Y RUBRO

DEL 16 DE NOVIEMBRE DE 2023 AL 15 DE NOVIEMBRE DE 2024

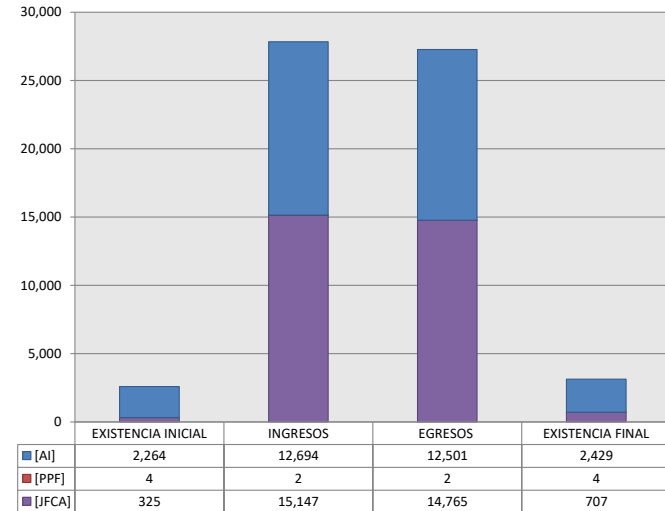
22
O
CTO

	PENAL				ADMINISTRATIVA				CIVIL				TRABAJO				TOTAL			
	EXISTENCIA INICIAL	INGRESOS	EGRESOS	EXISTENCIA FINAL	EXISTENCIA INICIAL	INGRESOS	EGRESOS	EXISTENCIA FINAL	EXISTENCIA INICIAL	INGRESOS	EGRESOS	EXISTENCIA FINAL	EXISTENCIA INICIAL	INGRESOS	EGRESOS	EXISTENCIA FINAL	EXISTENCIA INICIAL	INGRESOS	EGRESOS	EXISTENCIA FINAL
AMPARO INDIRECTO [AI]	459	2,574	2,453	580	959	5,894	5,747	1,090	627	2,918	2,938	597	219	1,308	1,363	162	2,264	12,694	12,501	2,429
PROCESOS PENALES FEDERALES [PPF]	4	2	2	4	0	0	0	0	0	0	0	0	0	0	0	0	4	2	2	4
JUICIOS FEDERALES CIVILES O ADMINISTRATIVOS [JFCA]	0	0	0	0	2	6	6	2	323	15,141	14,759	705	0	0	0	0	325	15,147	14,765	707
TOTAL (1)	463	2,578	2,457	584	1,046	6,322	6,221	1,131	950	18,059	17,697	1,302	219	1,308	1,363	162	2,678	28,267	27,738	3,179

MATERIA



TIPO DE ASUNTO



(1) Se incluyen otros tipos de asunto como juicio oral mercantil, denuncia por incumplimiento de la declaratoria general de inconstitucionalidad y procedimiento de extradición.

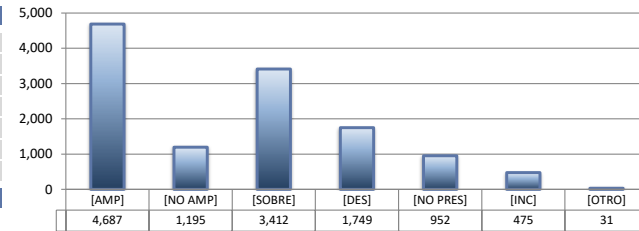
JUZGADOS DE DISTRITO

SENTIDO DE LAS SENTENCIAS Y RESOLUCIONES QUE PUSIERON FIN AL JUICIO, INSTANCIA O PROCEDIMIENTO

DEL 16 DE NOVIEMBRE DE 2023 AL 15 DE NOVIEMBRE DE 2024


AMPARO INDIRECTO

	PENAL	ADMINISTRATIVA	CIVIL	TRABAJO	TOTAL
AMPARA [AMP]	166	3,598	414	509	4,687
NO AMPARA [NO AMP]	312	285	505	93	1,195
SOBRESEE [SOBRE]	1,185	953	839	435	3,412
DESECHAMIENTO [DES]	450	397	695	207	1,749
NO PRESENTADA [NO PRES]	214	323	330	85	952
INCOMPETENCIA [INC]	126	170	147	32	475
OTROS [OTRO]	0	21	8	2	31
TOTAL	2,453	5,747	2,938	1,363	12,501



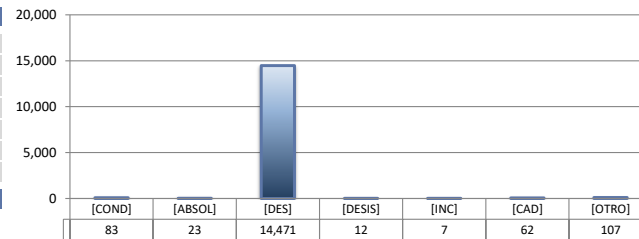
PROCESOS PENALES FEDERALES

	PENAL	ADMINISTRATIVA	CIVIL	TRABAJO	TOTAL
CONDENATORIA [COND]	1	---	---	---	1
ABSOLUTORIA [ABSOL]	0	---	---	---	0
OTROS [OTROS]	1	---	---	---	1
TOTAL	2	0	0	0	2



JUICIOS FEDERALES CIVILES O ADMINISTRATIVOS

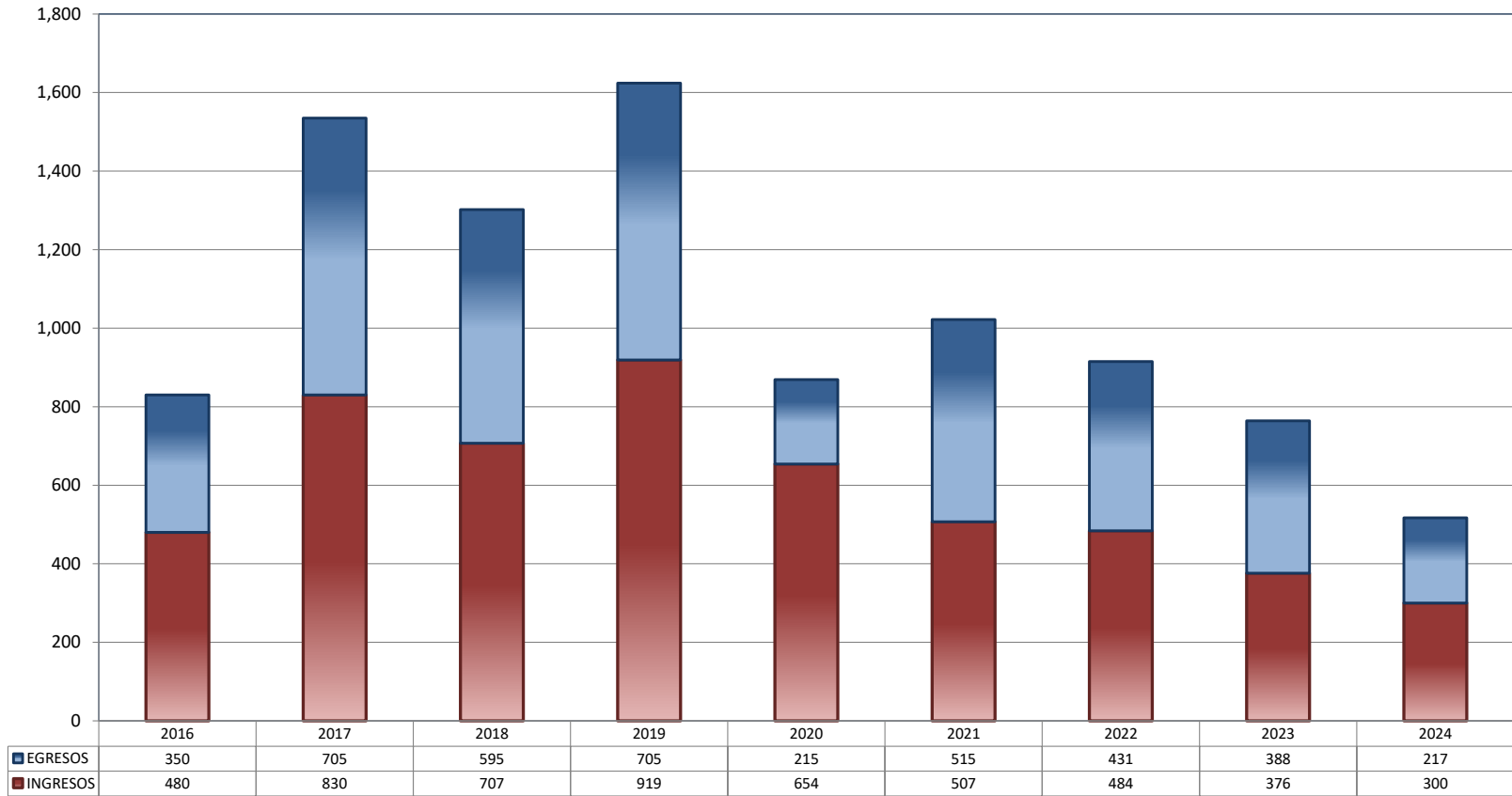
	PENAL	ADMINISTRATIVA	CIVIL	TRABAJO	TOTAL
CONDENATORIA [COND]	---	0	83	---	83
ABSOLUTORIA [ABSOL]	---	0	23	---	23
DESECHAMIENTO [DES]	---	4	14,467	---	14,471
DESISTIMIENTO [DESI]	---	0	12	---	12
INCOMPETENCIA [INC]	---	0	7	---	7
CADUCIDAD [CAD]	---	1	61	---	62
OTROS [OTRO]	---	1	106	---	107
TOTAL	0	6	14,759	0	14,765



CENTRO DE JUSTICIA PENAL FEDERAL

TOTAL DE INGRESOS Y EGRESOS (1)

PERIODO ESTADÍSTICO 2016 - 2024



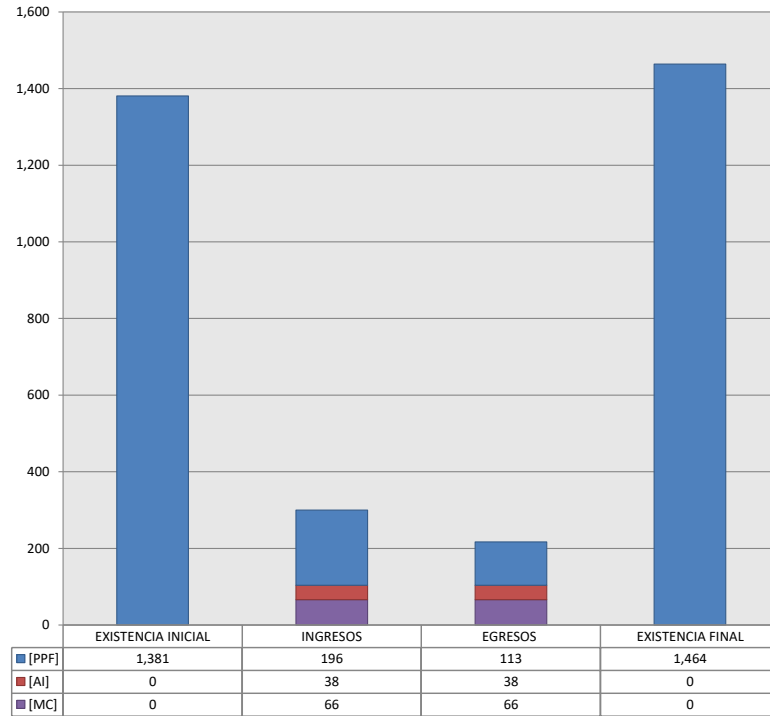
■ INGRESOS ■ EGRESOS

CENTRO DE JUSTICIA PENAL FEDERAL

MOVIMIENTO ESTADÍSTICO DEL TOTAL DE ASUNTOS POR RUBRO

DEL 16 DE NOVIEMBRE DE 2023 AL 15 DE NOVIEMBRE DE 2024

		TOTAL			
		EXISTENCIA INICIAL	INGRESOS	EGRESOS	EXISTENCIA FINAL
PROCESOS PENALES FEDERALES	[PPF]	1,381	196	113	1,464
ACTOS DE INVESTIGACIÓN	[AI]	0	38	38	0
MEDIDAS CAUTELARES	[MC]	0	66	66	0
TOTAL		1,381	300	217	1,464



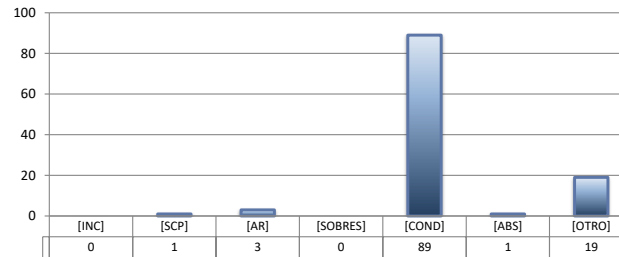
CENTRO DE JUSTICIA PENAL FEDERAL

SENTIDO DE LAS SENTENCIAS Y RESOLUCIONES QUE PUSIERON FIN AL JUICIO, INSTANCIA O PROCEDIMIENTO

DEL 16 DE NOVIEMBRE DE 2023 AL 15 DE NOVIEMBRE DE 2024

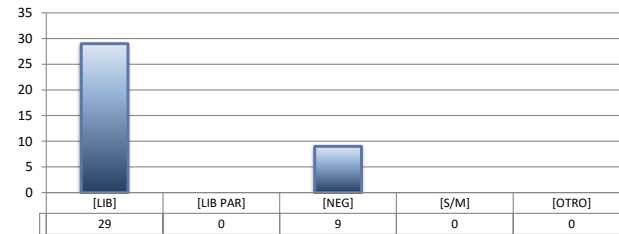
PROCESOS PENALES FEDERALES (1)

		TOTAL
INCOMPETENCIA	[INC]	0
SUSPENSIÓN CONDICIONAL DEL PROCESO	[SCP]	1
ACUERDO REPARATORIO	[AR]	3
SOBRESEIMIENTO	[SOBRES]	0
CONDENATORIA	[COND]	89
ABSOLUTORIA	[ABS]	1
OTRO (2) (3)	[OTRO]	19
TOTAL		113



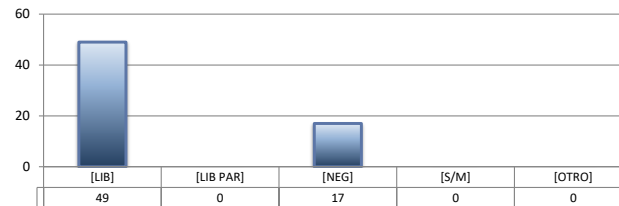
ACTOS DE INVESTIGACIÓN

		TOTAL
LIBRADA	[LIB]	29
LIBRADA PARCIALMENTE	[LIB PAR]	0
NEGADA	[NEG]	9
SIN MATERIA	[S/M]	0
OTRO	[OTRO]	0
TOTAL		38



MEDIDAS CAUTELARES

		TOTAL
LIBRADA	[LIB]	49
LIBRADA PARCIALMENTE	[LIB PAR]	0
NEGADA	[NEG]	17
SIN MATERIA	[S/M]	0
OTRO	[OTRO]	0
TOTAL		66



(1) Incluye los asuntos ingresados y egresados en procesos penales federales, actos de investigación y medidas cautelares.
 (2) Se contabilizan las sentencias condenatorias y absolutorias dictadas tanto en el procedimiento abreviado como en el juicio oral.
 (3) Incluye las sentencias de acumulación, sobreseimiento por prescripción, negativa de orden u otra.