



Consejo de la  
Judicatura Federal

---

PANORAMA POR CIRCUITO  
TRIGÉSIMO PRIMER CIRCUITO

---

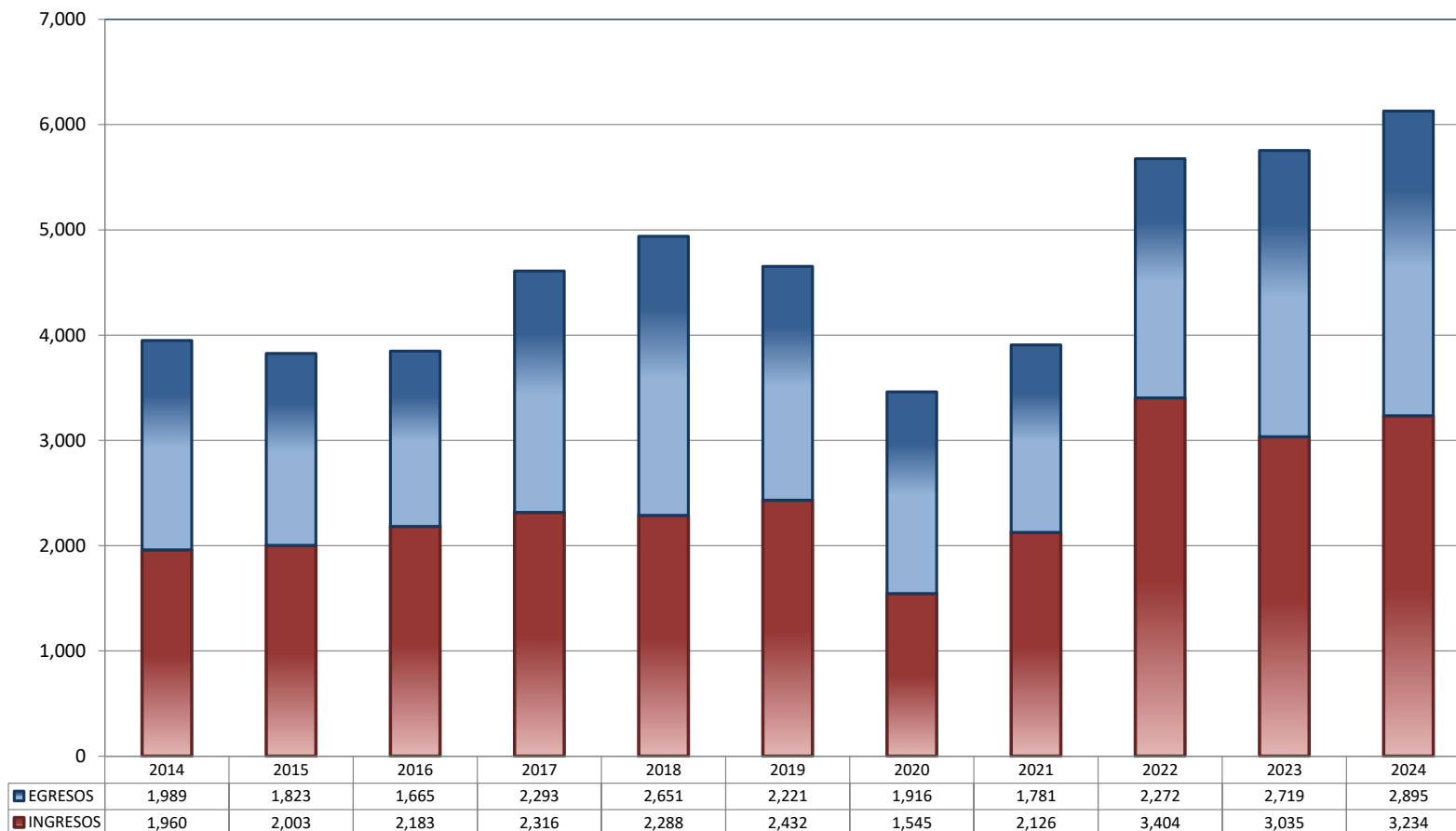
**2024**

**DIRECCIÓN GENERAL DE ESTADÍSTICA JUDICIAL**

### TRIBUNALES COLEGIADOS DE CIRCUITO

TOTAL DE INGRESOS Y EGRESOS

PERIODO ESTADÍSTICO 2014 - 2024

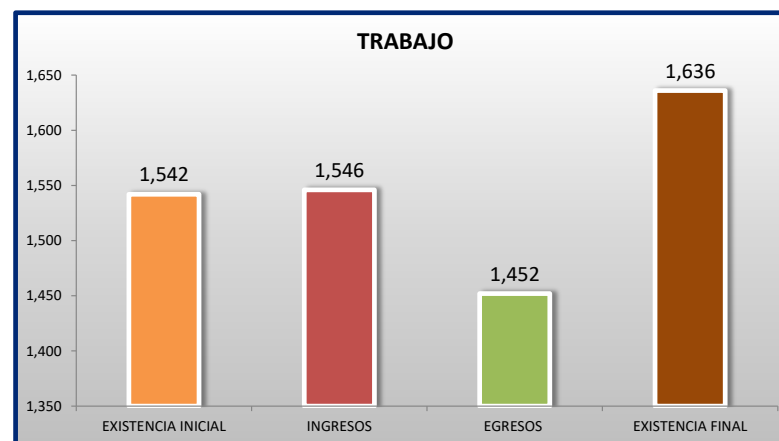
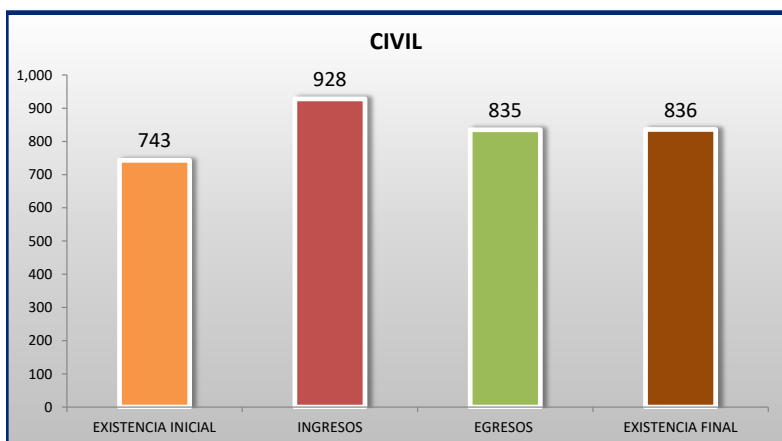
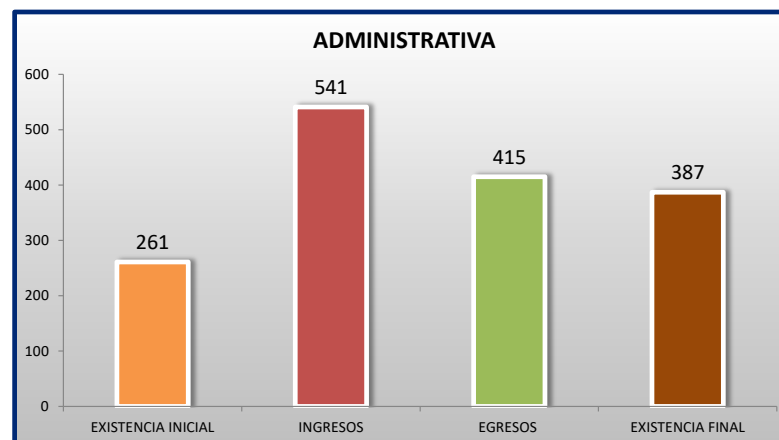
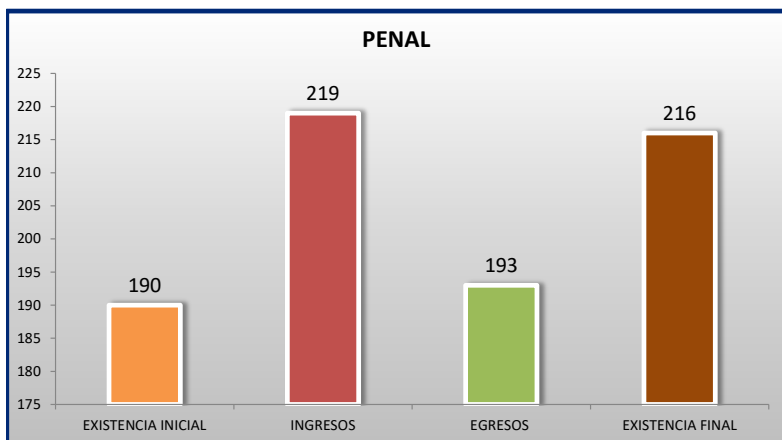


■ INGRESOS ■ EGRESOS

## TRIBUNALES COLEGIADOS DE CIRCUITO

MOVIMIENTO ESTADÍSTICO DEL TOTAL DE ASUNTOS POR MATERIA

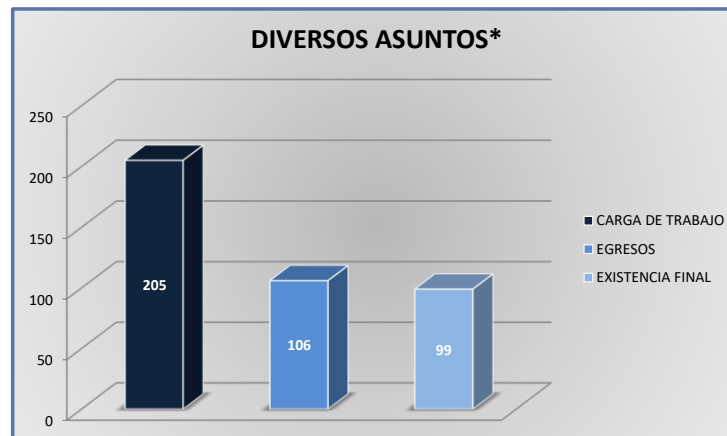
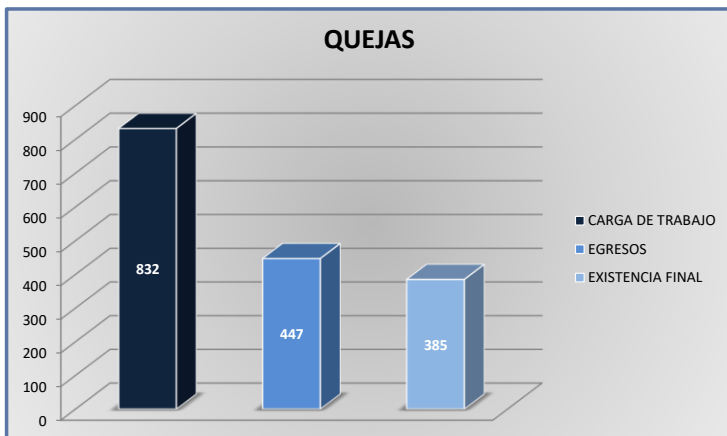
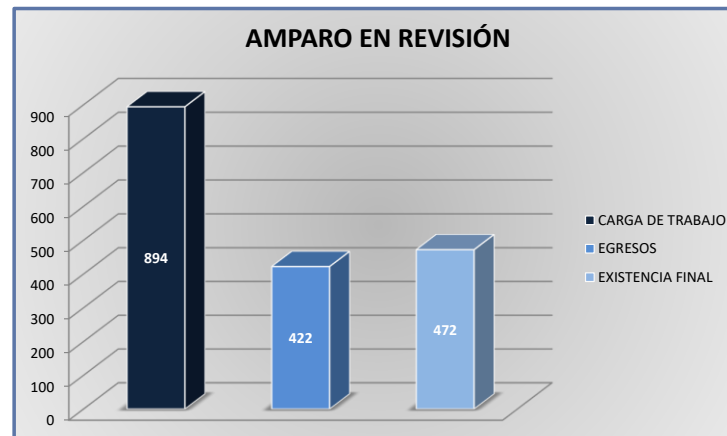
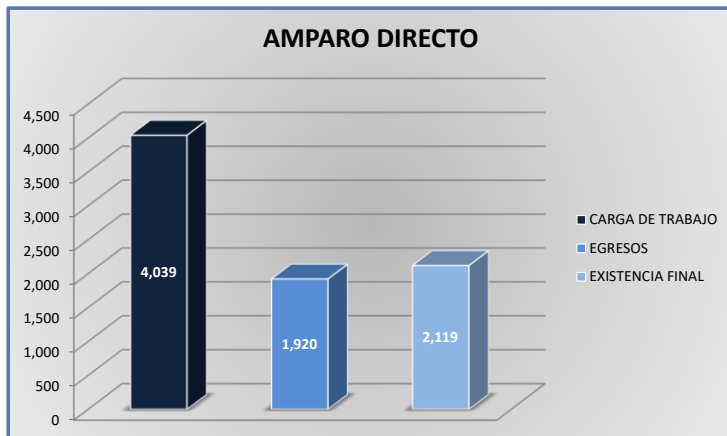
DEL 16 DE NOVIEMBRE DE 2023 AL 15 DE NOVIEMBRE DE 2024



### TRIBUNALES COLEGIADOS DE CIRCUITO

CARGA DE TRABAJO ATENDIDA POR TIPO DE ASUNTO

DEL 16 DE NOVIEMBRE DE 2023 AL 15 DE NOVIEMBRE DE 2024



\* Revisión fiscal, conflictos competenciales, impedimento, incidentes de inejecución, inconformidades, reclamaciones, reconocimiento de inocencia, repetición del acto reclamado, revisión contenciosa administrativa y conflictos de acumulación.

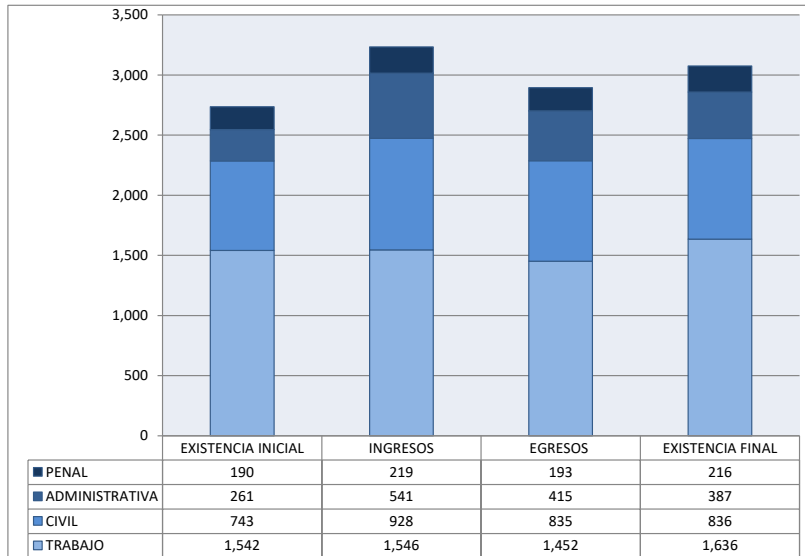
**TRIBUNALES COLEGIADOS DE CIRCUITO**

MOVIMIENTO ESTADÍSTICO DEL TOTAL DE ASUNTOS POR MATERIA Y RUBRO

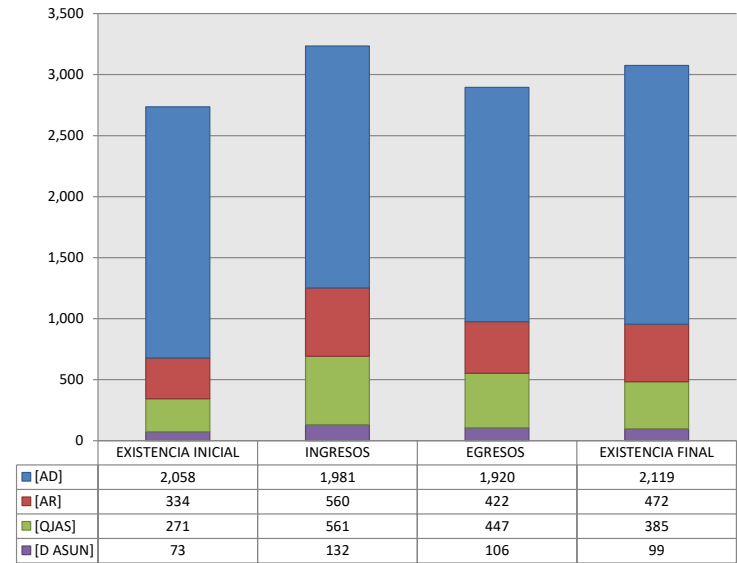
DEL 16 DE NOVIEMBRE DE 2023 AL 15 DE NOVIEMBRE DE 2024

	PENAL				ADMINISTRATIVA				CIVIL				TRABAJO				TOTAL			
	EXISTENCIA INICIAL	INGRESOS	EGRESOS	EXISTENCIA FINAL	EXISTENCIA INICIAL	INGRESOS	EGRESOS	EXISTENCIA FINAL	EXISTENCIA INICIAL	INGRESOS	EGRESOS	EXISTENCIA FINAL	EXISTENCIA INICIAL	INGRESOS	EGRESOS	EXISTENCIA FINAL	EXISTENCIA INICIAL	INGRESOS	EGRESOS	EXISTENCIA FINAL
AMPARO DIRECTO [AD]	85	79	76	88	18	46	18	46	597	666	640	623	1,358	1,190	1,186	1,362	2,058	1,981	1,920	2,119
AMPARO EN REVISIÓN [AR]	72	84	71	85	136	233	176	193	89	150	113	126	37	93	62	68	334	560	422	472
QUEJAS [QJAS]	21	36	28	29	94	237	206	125	49	85	65	69	107	203	148	162	271	561	447	385
DIVERSOS ASUNTOS* [D ASUN]	12	20	18	14	13	25	15	23	8	27	17	18	40	60	56	44	73	132	106	99
<b>TOTAL</b>	<b>190</b>	<b>219</b>	<b>193</b>	<b>216</b>	<b>261</b>	<b>541</b>	<b>415</b>	<b>387</b>	<b>743</b>	<b>928</b>	<b>835</b>	<b>836</b>	<b>1,542</b>	<b>1,546</b>	<b>1,452</b>	<b>1,636</b>	<b>2,736</b>	<b>3,234</b>	<b>2,895</b>	<b>3,075</b>

**MATERIA**



**TIPO DE ASUNTO**



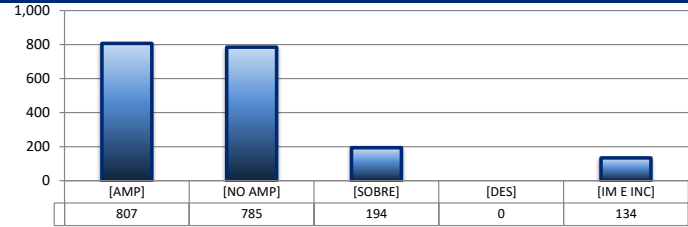
**TRIBUNALES COLEGIADOS DE CIRCUITO**

SENTIDO DE LAS SENTENCIAS Y RESOLUCIONES QUE PUSIERON FIN AL JUICIO O RECURSO

DEL 16 DE NOVIEMBRE DE 2023 AL 15 DE NOVIEMBRE DE 2024

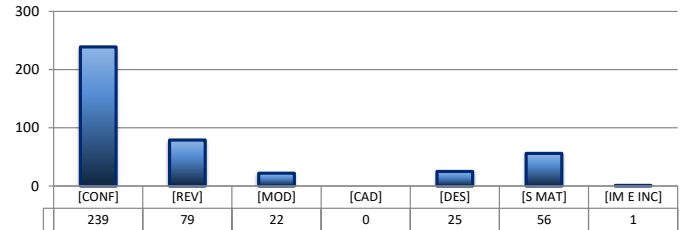
**AMPARO DIRECTO**

		PENAL	ADMINISTRATIVA	CIVIL	TRABAJO	TOTAL
AMPARA	[AMP]	33	13	147	614	807
NO AMPARA	[NO AMP]	30	5	321	429	785
SOBRESEE	[SOBRE]	7	0	64	123	194
DESECHAMIENTO	[DES]	0	0	0	0	0
IMPEDIMENTO E INCOMPETENCIA	[IM E INC]	6	0	108	20	134
<b>TOTAL</b>		<b>76</b>	<b>18</b>	<b>640</b>	<b>1,186</b>	<b>1,920</b>



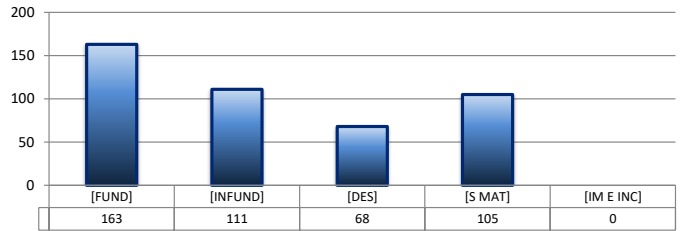
**AMPARO EN REVISIÓN**

		PENAL	ADMINISTRATIVA	CIVIL	TRABAJO	TOTAL
CONFIRMA	[CONF]	40	97	68	34	239
REVOCA	[REV]	16	28	19	16	79
MODIFICA	[MOD]	4	10	5	3	22
CADUCIDAD	[CAD]	0	0	0	0	0
DESECHAMIENTO	[DES]	1	8	10	6	25
SIN MATERIA	[S MAT]	10	33	11	2	56
IMPEDIMENTO E INCOMPETENCIA	[IM E INC]	0	0	0	1	1
<b>TOTAL</b>		<b>71</b>	<b>176</b>	<b>113</b>	<b>62</b>	<b>422</b>



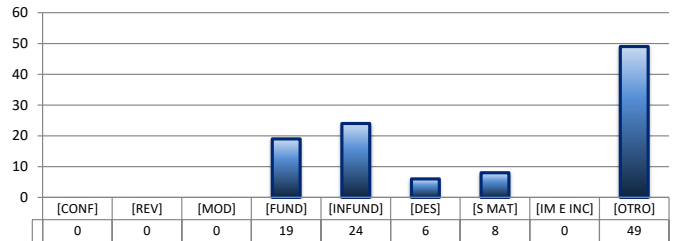
**QUEJAS**

		PENAL	ADMINISTRATIVA	CIVIL	TRABAJO	TOTAL
FUNDADA	[FUND]	11	86	28	38	163
INFUNDADA	[INFUND]	10	44	24	33	111
DESECHAMIENTO	[DES]	3	37	8	20	68
SIN MATERIA	[S MAT]	4	39	5	57	105
IMPEDIMENTO E INCOMPETENCIA	[IM E INC]	0	0	0	0	0
<b>TOTAL</b>		<b>28</b>	<b>206</b>	<b>65</b>	<b>148</b>	<b>447</b>



**DIVERSOS ASUNTOS\***

		PENAL	ADMINISTRATIVA	CIVIL	TRABAJO	TOTAL
CONFIRMA	[CONF]	0	0	0	0	0
REVOCA	[REV]	0	0	0	0	0
MODIFICA	[MOD]	0	0	0	0	0
FUNDADA	[FUND]	7	6	2	4	19
INFUNDADA	[INFUND]	1	6	8	9	24
DESECHAMIENTO	[DES]	1	0	2	3	6
SIN MATERIA	[S MAT]	1	2	2	3	8
IMPEDIMENTO E INCOMPETENCIA	[IM E INC]	0	0	0	0	0
OTROS	[OTRO]	8	1	3	37	49
<b>TOTAL</b>		<b>18</b>	<b>15</b>	<b>17</b>	<b>56</b>	<b>106</b>

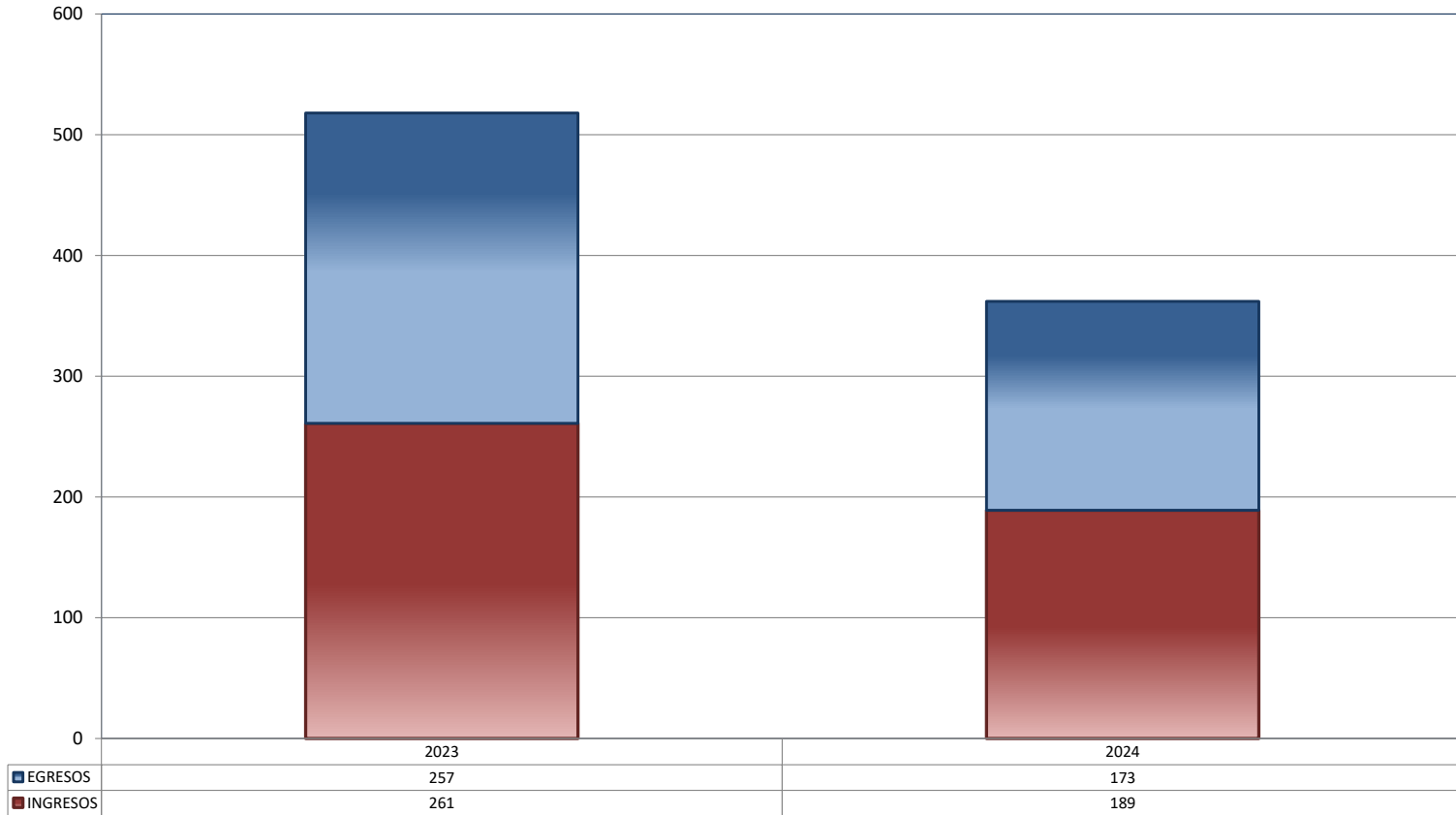


\* Revisión fiscal, conflictos competenciales, impedimento, incidentes de inejecución, inconformidades, reclamaciones, reconocimiento de inocencia, repetición del acto reclamado, revisión contenciosa administrativa y conflictos de acumulación.

**TRIBUNALES COLEGIADOS DE APELACIÓN**

TOTAL DE INGRESOS Y EGRESOS

PERIODO ESTADÍSTICO 2023-2024



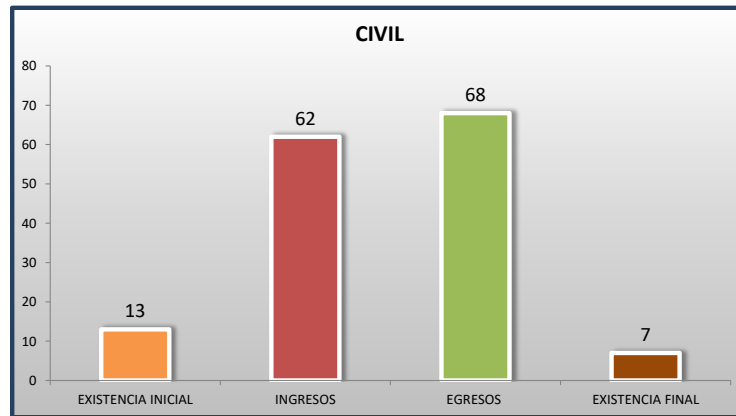
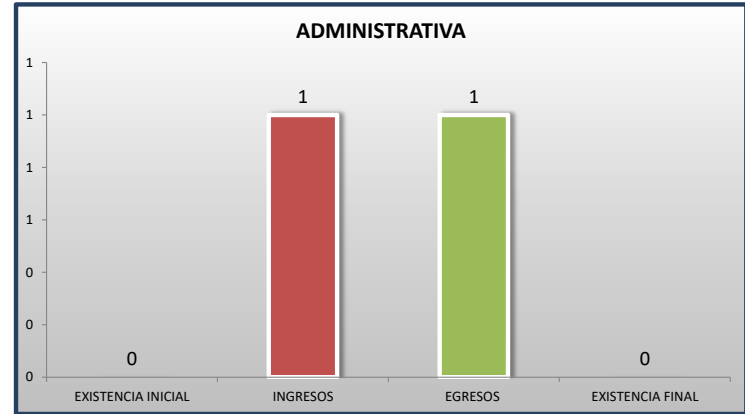
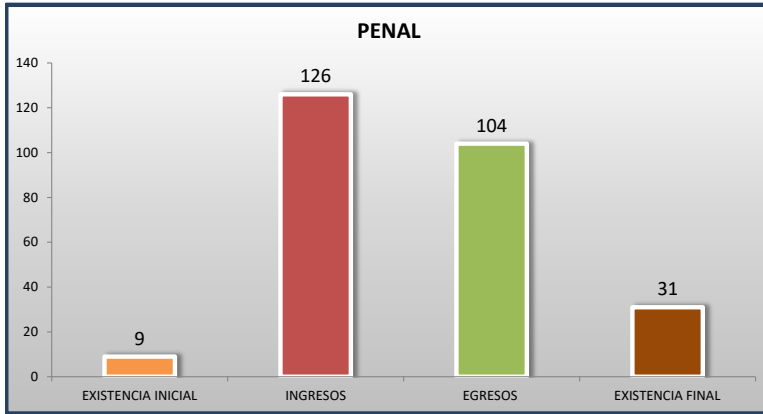
■ INGRESOS ■ EGRESOS

**TRIBUNALES COLEGIADOS DE APELACIÓN**

MOVIMIENTO ESTADÍSTICO DEL TOTAL DE ASUNTOS POR MATERIA

DEL 16 DE NOVIEMBRE DE 2023 AL 15 DE NOVIEMBRE DE 2024

**31** ER  
CTO

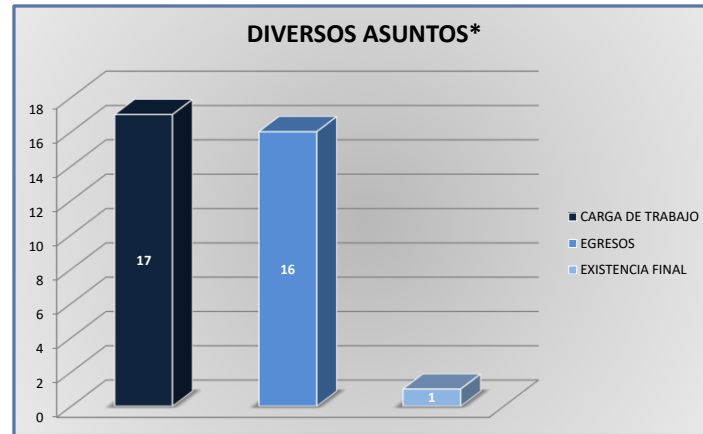
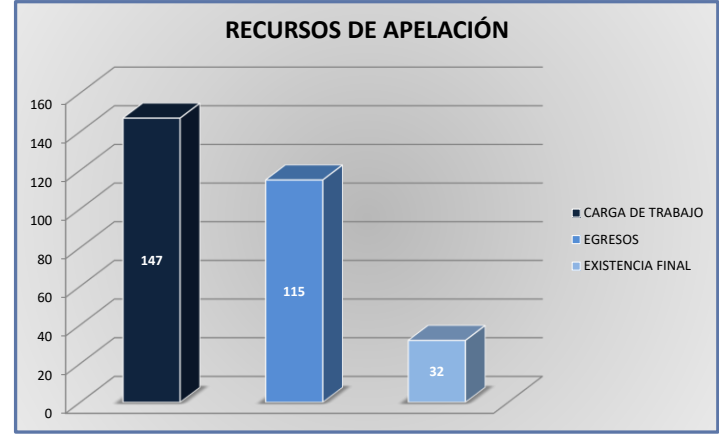
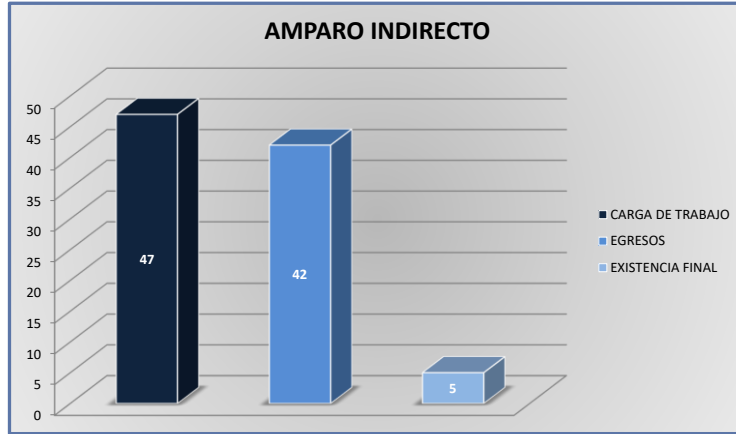




**TRIBUNALES COLEGIADOS DE APELACIÓN**

CARGA DE TRABAJO ATENDIDA POR TIPO DE ASUNTO

DEL 16 DE NOVIEMBRE DE 2023 AL 15 DE NOVIEMBRE DE 2024



\* Incluye los recursos de denegada apelación y queja, así como los impedimentos, conflictos competenciales entre jueces, conflictos de acumulación, otro y reconocimiento de inocencia y anulación de sentencia.

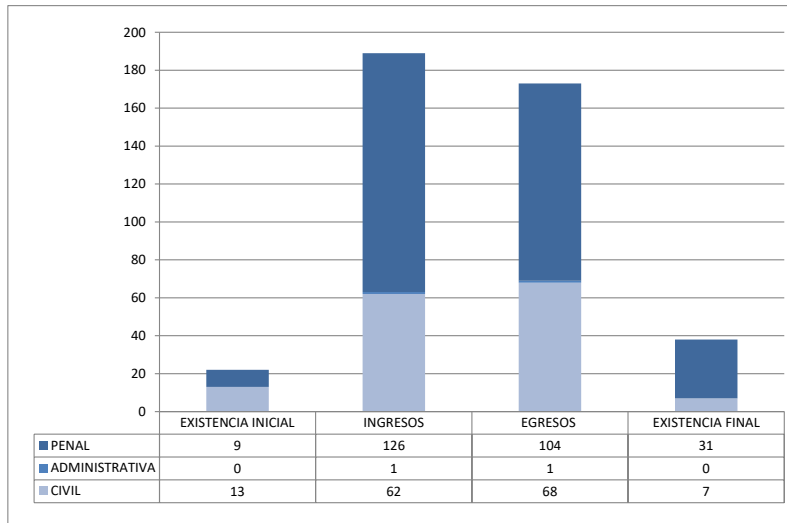
**TRIBUNALES COLEGIADOS DE APELACIÓN**

MOVIMIENTO ESTADÍSTICO DEL TOTAL DE ASUNTOS POR MATERIA Y RUBRO

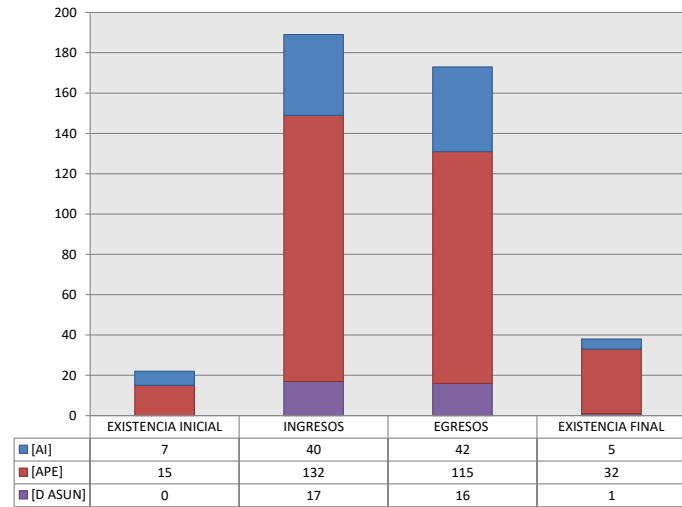
DEL 16 DE NOVIEMBRE DE 2023 AL 15 DE NOVIEMBRE DE 2024

		PENAL				ADMINISTRATIVA				CIVIL				TOTAL			
		EXISTENCIA INICIAL	INGRESOS	EGRESOS	EXISTENCIA FINAL	EXISTENCIA INICIAL	INGRESOS	EGRESOS	EXISTENCIA FINAL	EXISTENCIA INICIAL	INGRESOS	EGRESOS	EXISTENCIA FINAL	EXISTENCIA INICIAL	INGRESOS	EGRESOS	EXISTENCIA FINAL
AMPARO INDIRECTO	[AI]	2	25	22	5	0	1	1	0	5	14	19	0	7	40	42	5
RECURSO DE APELACIÓN	[APE]	7	95	77	25	0	0	0	0	8	37	38	7	15	132	115	32
DIVERSOS ASUNTOS*	[D ASUN]	0	6	5	1	0	0	0	0	0	11	11	0	0	17	16	1
<b>TOTAL</b>		<b>9</b>	<b>126</b>	<b>104</b>	<b>31</b>	<b>0</b>	<b>1</b>	<b>1</b>	<b>0</b>	<b>13</b>	<b>62</b>	<b>68</b>	<b>7</b>	<b>22</b>	<b>189</b>	<b>173</b>	<b>38</b>

MATERIA



TIPO DE ASUNTO



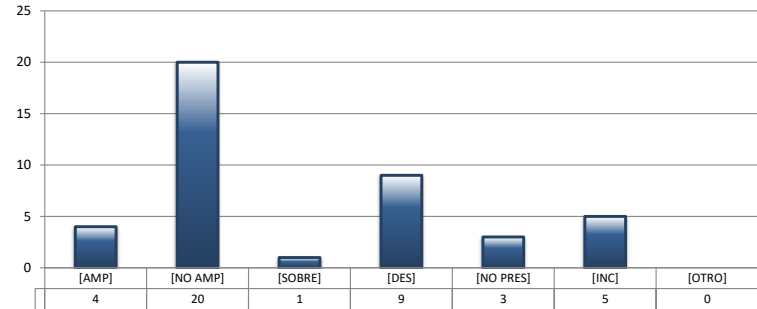
**TRIBUNALES COLEGIADOS DE APELACIÓN**

SENTIDO DE LAS SENTENCIAS Y RESOLUCIONES QUE PUSIERON FIN AL JUICIO O PROCEDIMIENTO

DEL 16 DE NOVIEMBRE DE 2023 AL 15 DE NOVIEMBRE DE 2024

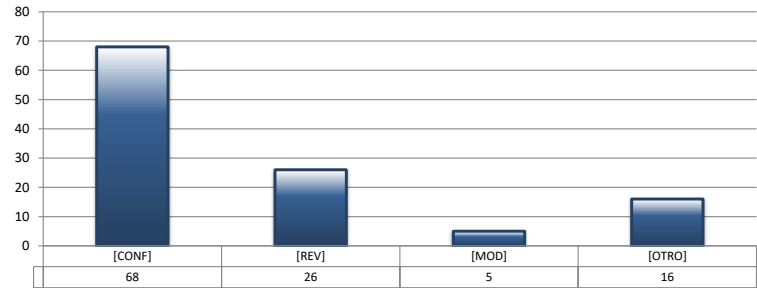
**AMPARO INDIRECTO**

		PENAL	ADMINISTRATIVA	CIVIL	TOTAL
AMPARA	[AMP]	3	0	1	4
NO AMPARA	[NO AMP]	15	0	5	20
SOBRESEE	[SOBRE]	1	0	0	1
DESECHAMIENTO	[DES]	0	0	9	9
NO PRESENTADA	[NO PRES]	2	0	1	3
INCOMPETENCIA	[INC]	1	1	3	5
OTROS	[OTRO]	0	0	0	0
<b>TOTAL</b>		<b>22</b>	<b>1</b>	<b>19</b>	<b>42</b>



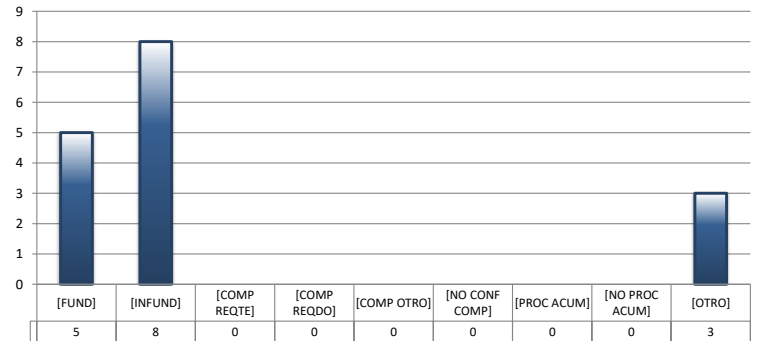
**RECURSOS DE APELACIÓN**

		PENAL	ADMINISTRATIVA	CIVIL	TOTAL
CONFIRMA	[CONF]	54	0	14	68
REVOCA	[REV]	11	0	15	26
MODIFICA	[MOD]	5	0	0	5
OTROS	[OTRO]	7	0	9	16
<b>TOTAL</b>		<b>77</b>	<b>0</b>	<b>38</b>	<b>115</b>



**DIVERSOS ASUNTOS\***

		PENAL	ADMINISTRATIVA	CIVIL	TOTAL
FUNDADA	[FUND]	4	0	1	5
INFUNDADA	[INFUND]	0	0	8	8
COMPETENTE REQUIRENTE	[COMP REQTE]	0	0	0	0
COMPETENTE REQUERIDO	[COMP REQDO]	0	0	0	0
COMPETENTE OTRO	[COMP OTRO]	0	0	0	0
DECLARA NO HAY CONFLICTO COMPETENCIAL	[NO CONF COMP]	0	0	0	0
PROCEDE ACUMULACIÓN	[PROC ACUM]	0	0	0	0
NO PROCEDE ACUMULACIÓN	[NO PROC ACUM]	0	0	0	0
OTRO	[OTRO]	1	0	2	3
<b>TOTAL</b>		<b>5</b>	<b>0</b>	<b>11</b>	<b>16</b>

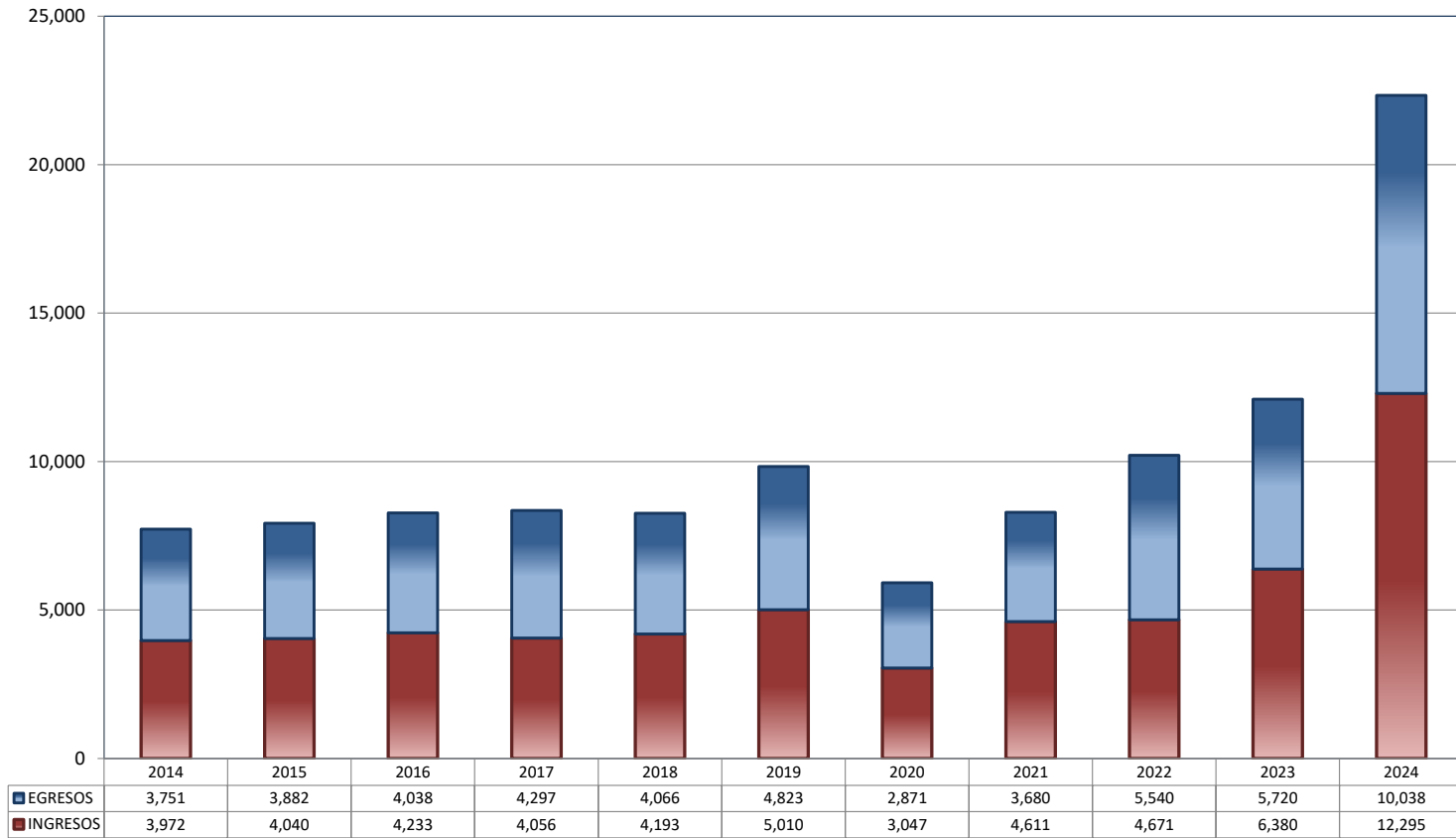


\* Incluye los recursos de denegada apelación y queja, así como los impedimentos, conflictos competenciales entre jueces, conflictos de acumulación, otro y reconocimiento de inocencia y anulación de sentencia.

**JUZGADOS DE DISTRITO**

TOTAL DE INGRESOS Y EGRESOS

PERIODO ESTADÍSTICO 2014 - 2024

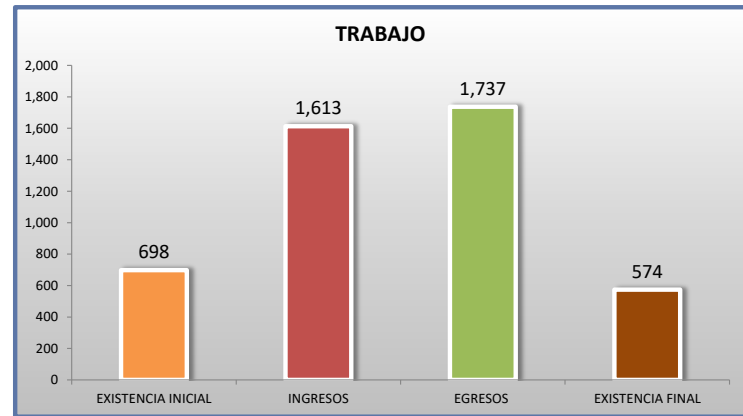
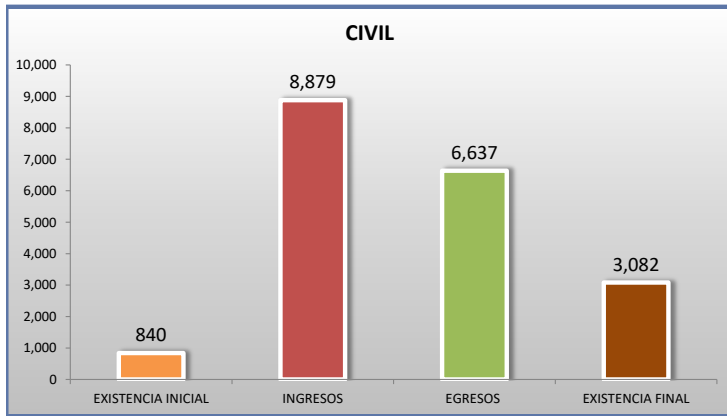
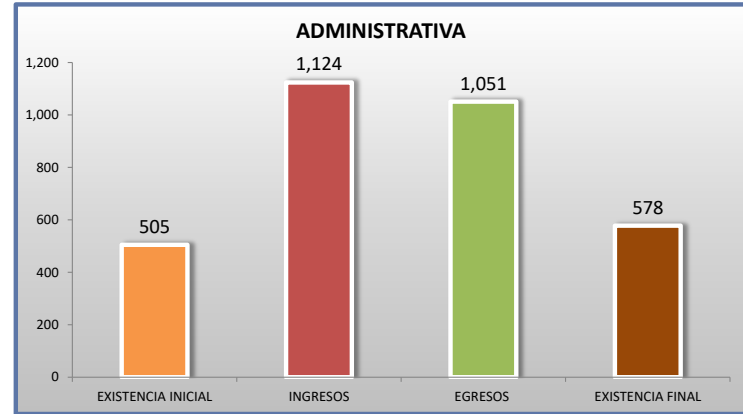
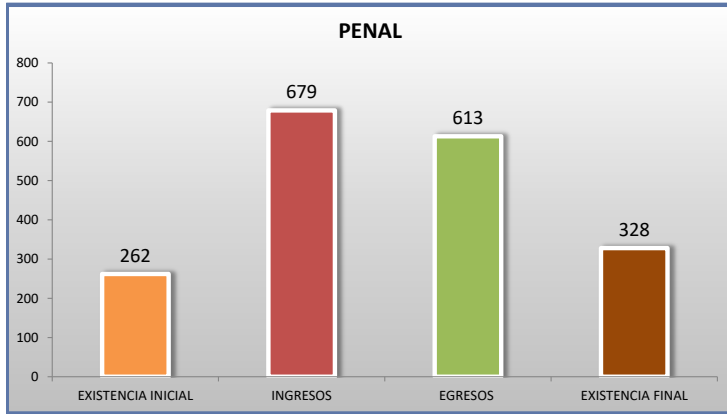


■ INGRESOS ■ EGRESOS

**JUZGADOS DE DISTRITO**

MOVIMIENTO ESTADÍSTICO DEL TOTAL DE ASUNTOS POR MATERIA

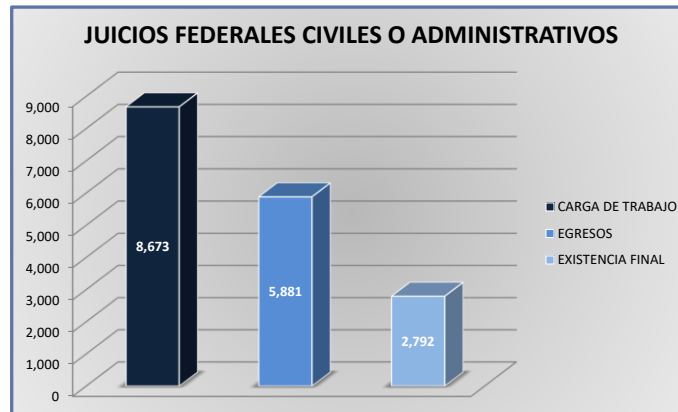
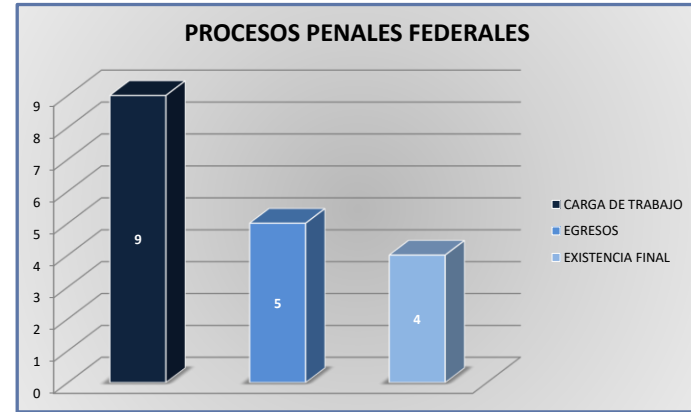
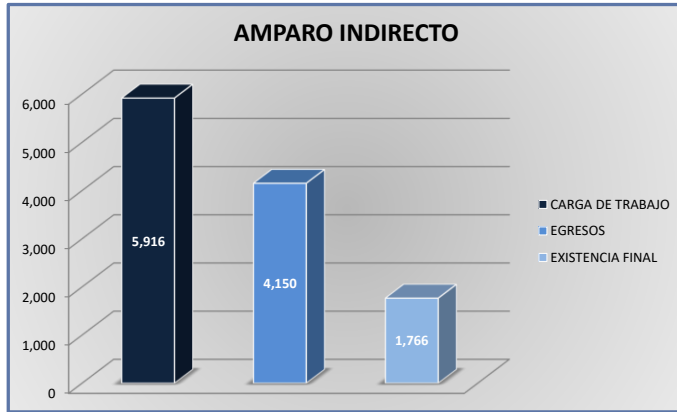
DEL 16 DE NOVIEMBRE DE 2023 AL 15 DE NOVIEMBRE DE 2024



**JUZGADOS DE DISTRITO**

CARGA DE TRABAJO ATENDIDA POR TIPO DE ASUNTO

DEL 16 DE NOVIEMBRE DE 2023 AL 15 DE NOVIEMBRE DE 2024



JUZGADOS DE DISTRITO

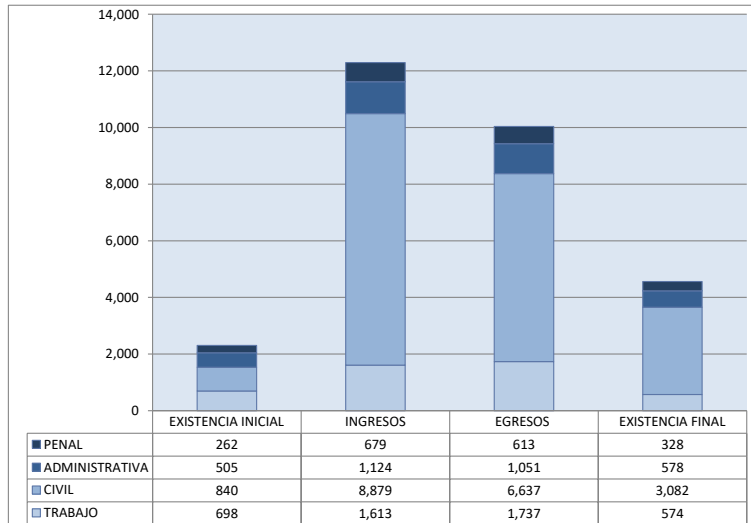
MOVIMIENTO ESTADÍSTICO DEL TOTAL DE ASUNTOS POR MATERIA Y RUBRO

DEL 16 DE NOVIEMBRE DE 2023 AL 15 DE NOVIEMBRE DE 2024

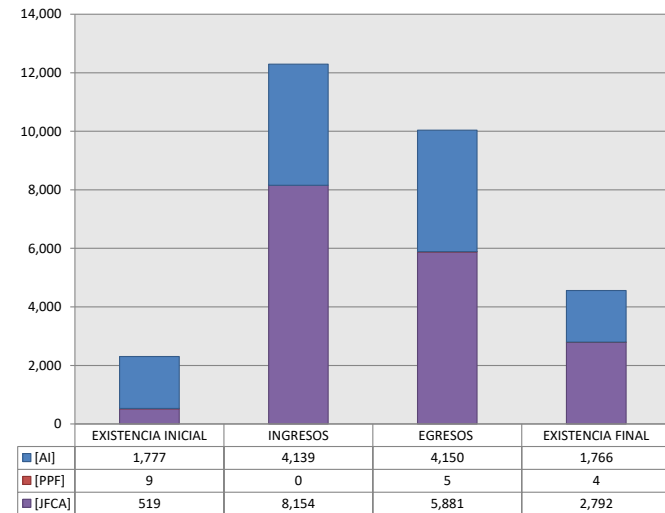
31 ER CTO

	PENAL				ADMINISTRATIVA				CIVIL				TRABAJO				TOTAL			
	EXISTENCIA INICIAL	INGRESOS	EGRESOS	EXISTENCIA FINAL	EXISTENCIA INICIAL	INGRESOS	EGRESOS	EXISTENCIA FINAL	EXISTENCIA INICIAL	INGRESOS	EGRESOS	EXISTENCIA FINAL	EXISTENCIA INICIAL	INGRESOS	EGRESOS	EXISTENCIA FINAL	EXISTENCIA INICIAL	INGRESOS	EGRESOS	EXISTENCIA FINAL
AMPARO INDIRECTO [AI]	253	679	608	324	505	1,118	1,046	577	321	729	759	291	698	1,613	1,737	574	1,777	4,139	4,150	1,766
PROCESOS PENALES FEDERALES [PPF]	9	0	5	4	0	0	0	0	0	0	0	0	0	0	0	0	9	0	5	4
JUICIOS FEDERALES CIVILES O ADMINISTRATIVOS [JFCA]	0	0	0	0	0	4	3	1	519	8,150	5,878	2,791	0	0	0	0	519	8,154	5,881	2,792
<b>TOTAL (1)</b>	<b>262</b>	<b>679</b>	<b>613</b>	<b>328</b>	<b>505</b>	<b>1,124</b>	<b>1,051</b>	<b>578</b>	<b>840</b>	<b>8,879</b>	<b>6,637</b>	<b>3,082</b>	<b>698</b>	<b>1,613</b>	<b>1,737</b>	<b>574</b>	<b>2,305</b>	<b>12,295</b>	<b>10,038</b>	<b>4,562</b>

MATERIA



TIPO DE ASUNTO



(1) Se incluyen otros tipos de asunto como juicio oral mercantil, denuncia por incumplimiento de la declaratoria general de inconstitucionalidad y procedimiento de extradición.

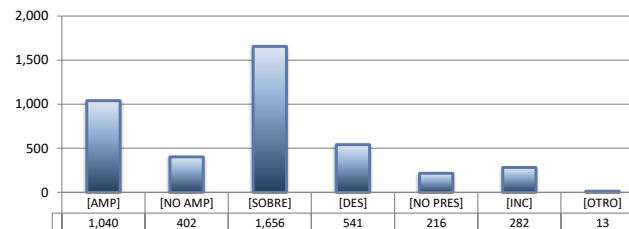
### JUZGADOS DE DISTRITO

SENTIDO DE LAS SENTENCIAS Y RESOLUCIONES QUE PUSIERON FIN AL JUICIO, INSTANCIA O PROCEDIMIENTO

DEL 16 DE NOVIEMBRE DE 2023 AL 15 DE NOVIEMBRE DE 2024

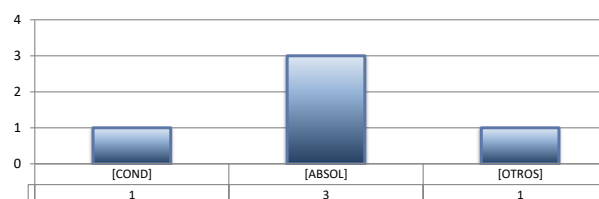
#### AMPARO INDIRECTO

		PENAL	ADMINISTRATIVA	CIVIL	TRABAJO	TOTAL
AMPARA	[AMP]	49	187	115	689	1,040
NO AMPARA	[NO AMP]	91	62	131	118	402
SOBRESEE	[SOBRE]	304	461	233	658	1,656
DESECHAMIENTO	[DES]	82	153	157	149	541
NO PRESENTADA	[NO PRES]	24	70	55	67	216
INCOMPETENCIA	[INC]	56	107	64	55	282
OTROS	[OTRO]	2	6	4	1	13
<b>TOTAL</b>		<b>608</b>	<b>1,046</b>	<b>759</b>	<b>1,737</b>	<b>4,150</b>



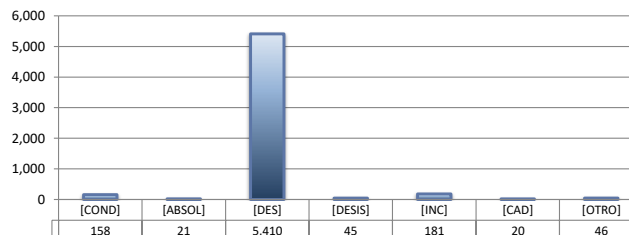
#### PROCESOS PENALES FEDERALES

		PENAL	ADMINISTRATIVA	CIVIL	TRABAJO	TOTAL
CONDENATORIA	[COND]	1	---	---	---	1
ABSOLUTORIA	[ABSOL]	3	---	---	---	3
OTROS	[OTROS]	1	---	---	---	1
<b>TOTAL</b>		<b>5</b>	<b>0</b>	<b>0</b>	<b>0</b>	<b>5</b>



#### JUICIOS FEDERALES CIVILES O ADMINISTRATIVOS

		PENAL	ADMINISTRATIVA	CIVIL	TRABAJO	TOTAL
CONDENATORIA	[COND]	---	0	158	---	158
ABSOLUTORIA	[ABSOL]	---	0	21	---	21
DESECHAMIENTO	[DES]	---	3	5,407	---	5,410
DESISTIMIENTO	[DESI]	---	0	45	---	45
INCOMPETENCIA	[INC]	---	0	181	---	181
CADUCIDAD	[CAD]	---	0	20	---	20
OTROS	[OTRO]	---	0	46	---	46
<b>TOTAL</b>		<b>0</b>	<b>3</b>	<b>5,878</b>	<b>0</b>	<b>5,881</b>

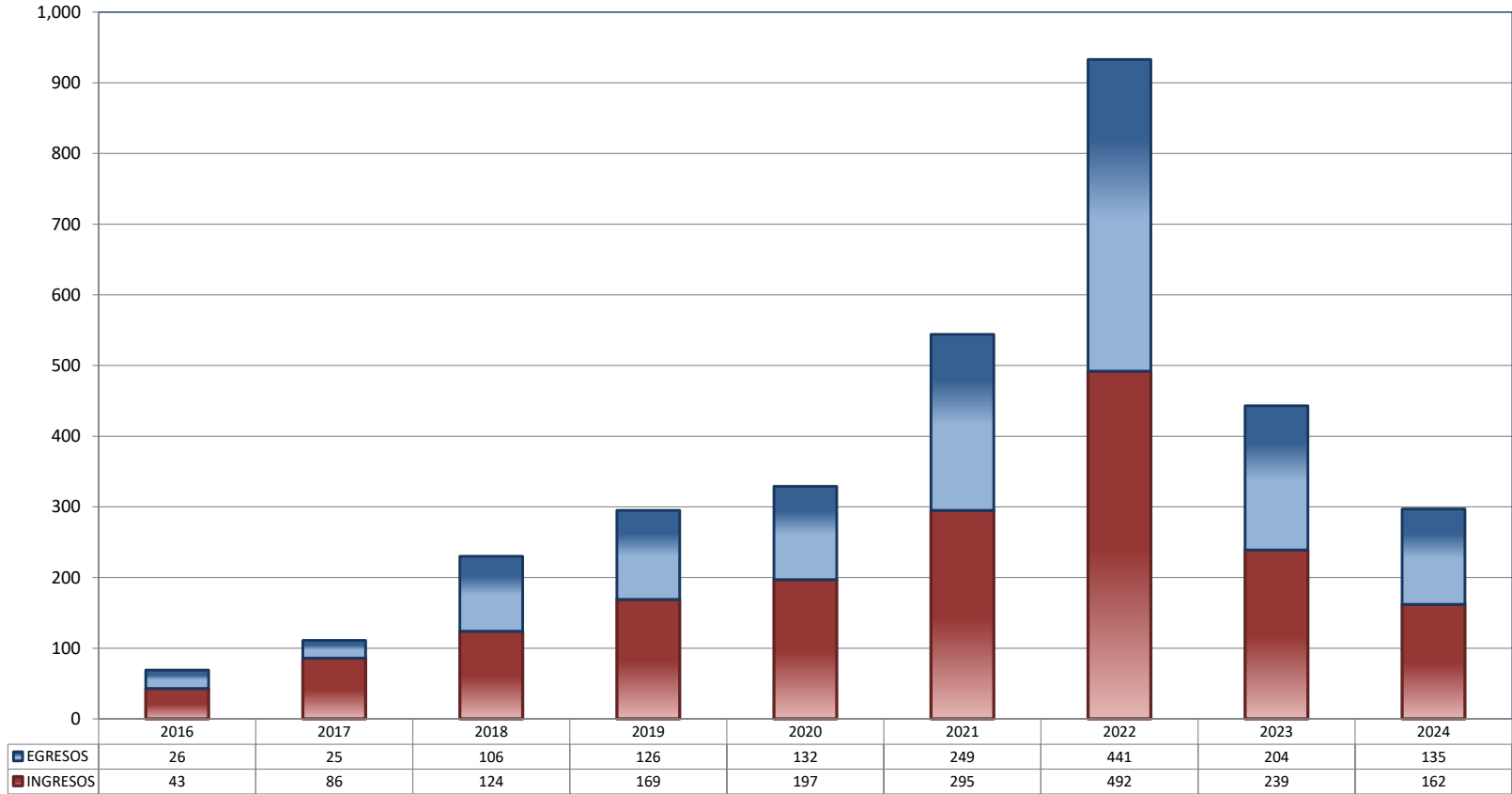




**CENTRO DE JUSTICIA PENAL FEDERAL**

TOTAL DE INGRESOS Y EGRESOS (1)

PERIODO ESTADÍSTICO 2016 - 2024



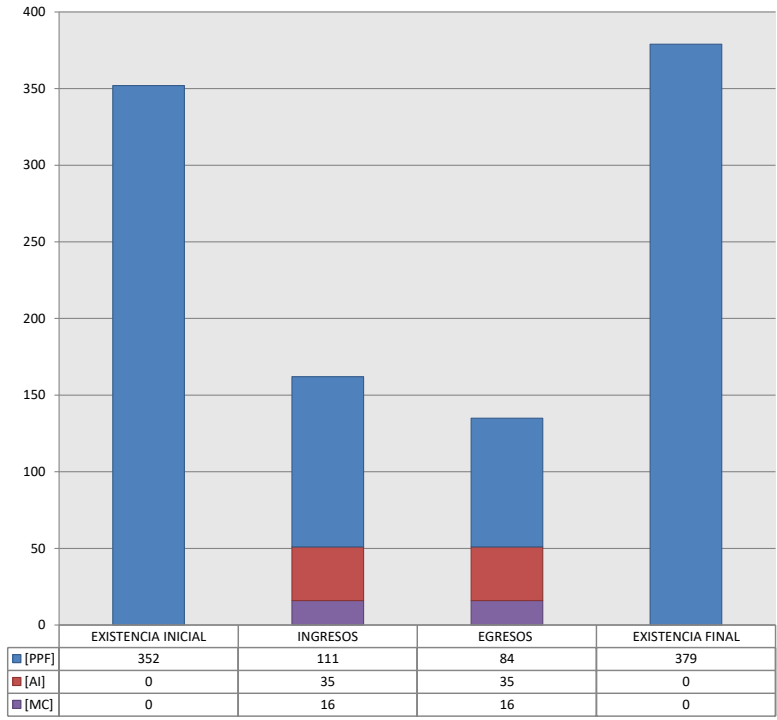
■ INGRESOS ■ EGRESOS

**CENTRO DE JUSTICIA PENAL FEDERAL**

MOVIMIENTO ESTADÍSTICO DEL TOTAL DE ASUNTOS POR RUBRO

DEL 16 DE NOVIEMBRE DE 2023 AL 15 DE NOVIEMBRE DE 2024

		TOTAL			
		EXISTENCIA INICIAL	INGRESOS	EGRESOS	EXISTENCIA FINAL
PROCESOS PENALES FEDERALES	[PPF]	352	111	84	379
ACTOS DE INVESTIGACIÓN	[AI]	0	35	35	0
MEDIDAS CAUTELARES	[MC]	0	16	16	0
<b>TOTAL</b>		<b>352</b>	<b>162</b>	<b>135</b>	<b>379</b>



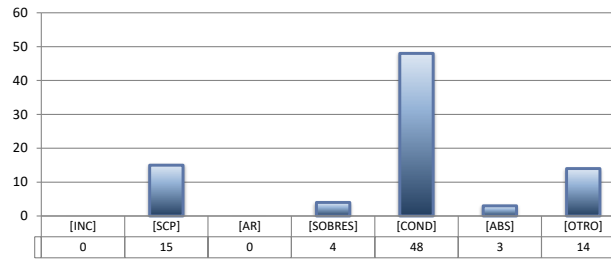
**CENTRO DE JUSTICIA PENAL FEDERAL**

SENTIDO DE LAS SENTENCIAS Y RESOLUCIONES QUE PUSIERON FIN AL JUICIO, INSTANCIA O PROCEDIMIENTO

DEL 16 DE NOVIEMBRE DE 2023 AL 15 DE NOVIEMBRE DE 2024

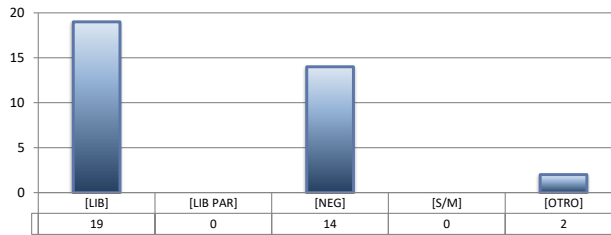
**PROCESOS PENALES FEDERALES (1)**

		TOTAL
INCOMPETENCIA	[INC]	0
SUSPENSIÓN CONDICIONAL DEL PROCESO	[SCP]	15
ACUERDO REPARATORIO	[AR]	0
SOBRESEIMIENTO	[SOBRES]	4
CONDENATORIA	[COND]	48
ABSOLUTORIA	[ABS]	3
OTRO (2) (3)	[OTRO]	14
<b>TOTAL</b>		<b>84</b>



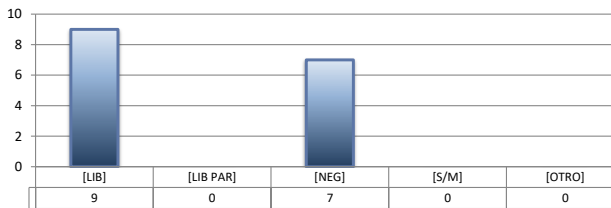
**ACTOS DE INVESTIGACIÓN**

		TOTAL
LIBRADA	[LIB]	19
LIBRADA PARCIALMENTE	[LIB PAR]	0
NEGADA	[NEG]	14
SIN MATERIA	[S/M]	0
OTRO	[OTRO]	2
<b>TOTAL</b>		<b>35</b>



**MEDIDAS CAUTELARES**

		TOTAL
LIBRADA	[LIB]	9
LIBRADA PARCIALMENTE	[LIB PAR]	0
NEGADA	[NEG]	7
SIN MATERIA	[S/M]	0
OTRO	[OTRO]	0
<b>TOTAL</b>		<b>16</b>



(1) Incluye los asuntos ingresados y egresados en procesos penales federales, actos de investigación y medidas cautelares.  
 (2) Se contabilizan las sentencias condenatorias y absolutorias dictadas tanto en el procedimiento abreviado como en el juicio oral.  
 (3) Incluye las sentencias de acumulación, sobreseimiento por prescripción, negativa de orden u otra.