



Consejo de la
Judicatura Federal

PANORAMA POR CIRCUITO

TERCER CIRCUITO

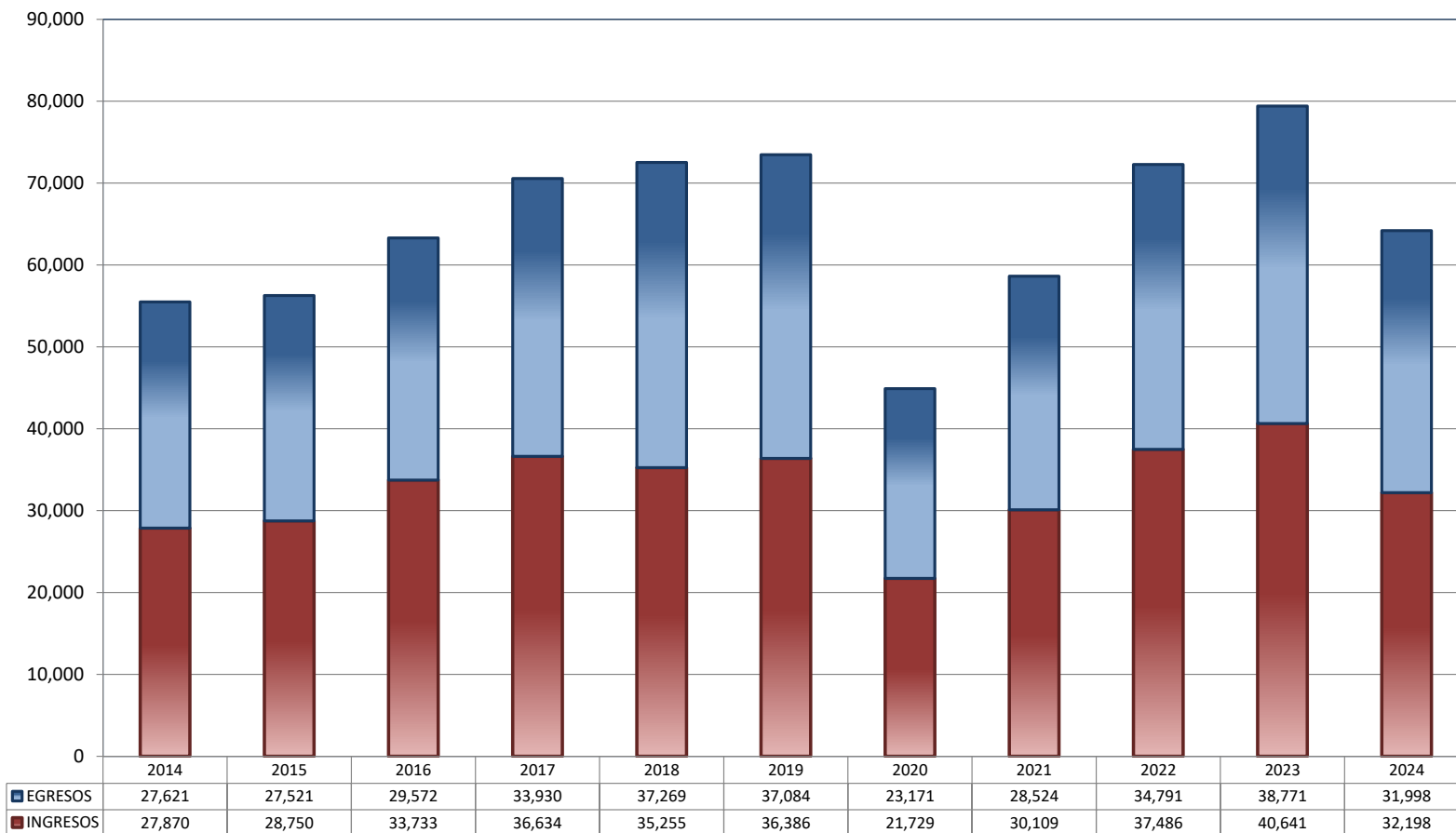
2024

DIRECCIÓN GENERAL DE ESTADÍSTICA JUDICIAL

TRIBUNALES COLEGIADOS DE CIRCUITO

TOTAL DE INGRESOS Y EGRESOS

PERIODO ESTADÍSTICO 2014 - 2024

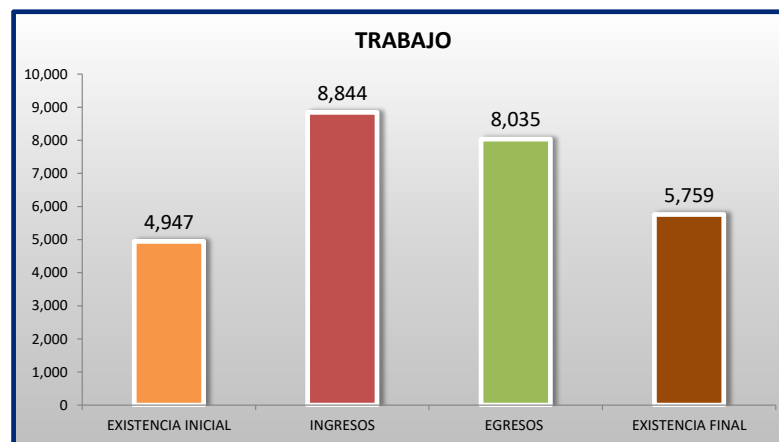
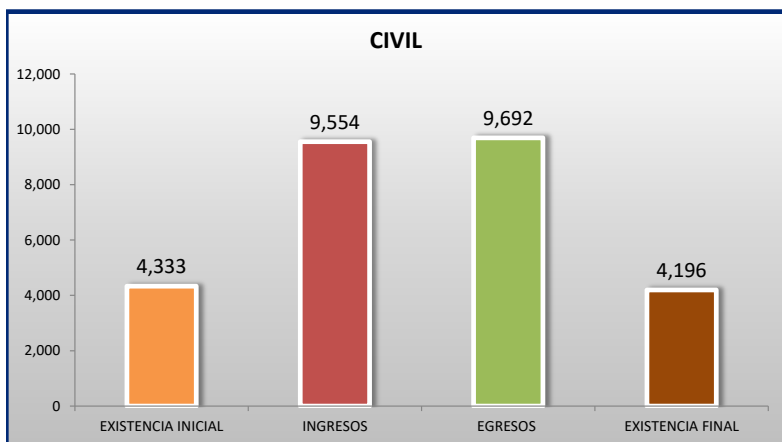
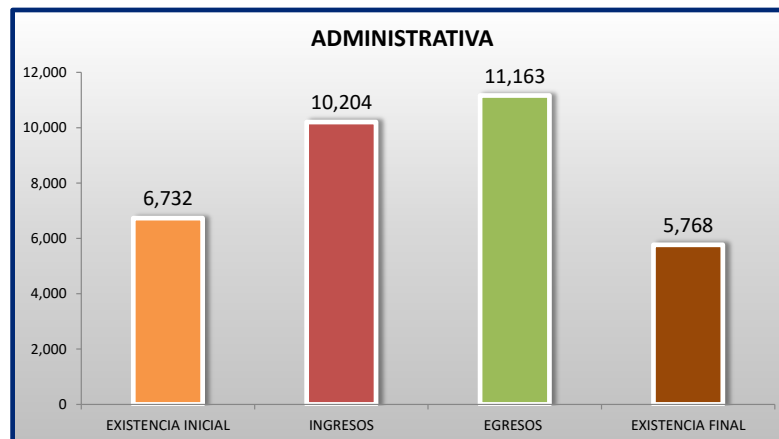
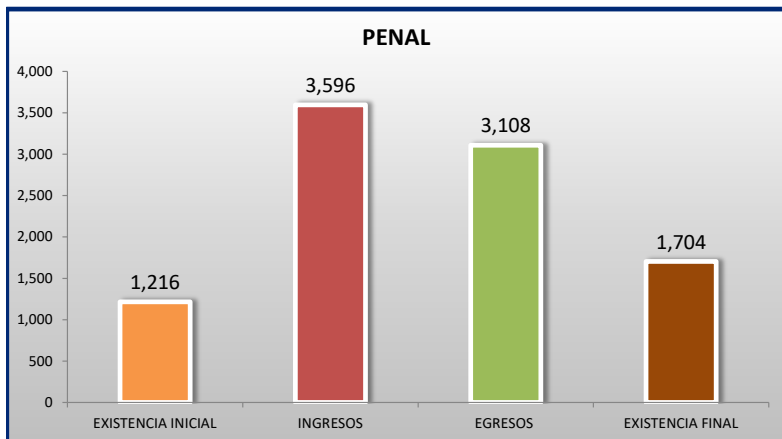


■ INGRESOS ■ EGRESOS

TRIBUNALES COLEGIADOS DE CIRCUITO

MOVIMIENTO ESTADÍSTICO DEL TOTAL DE ASUNTOS POR MATERIA

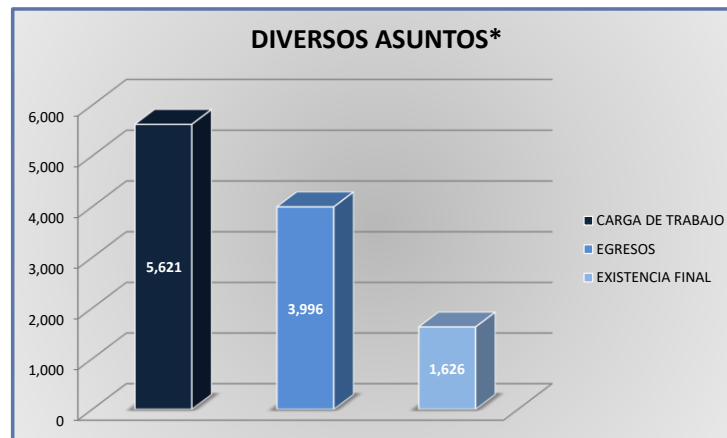
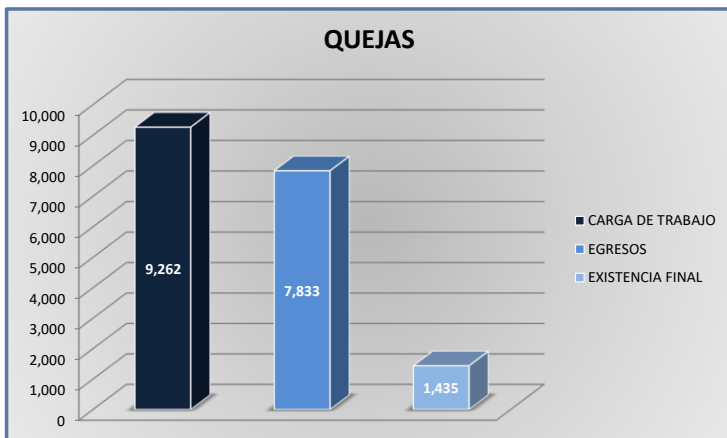
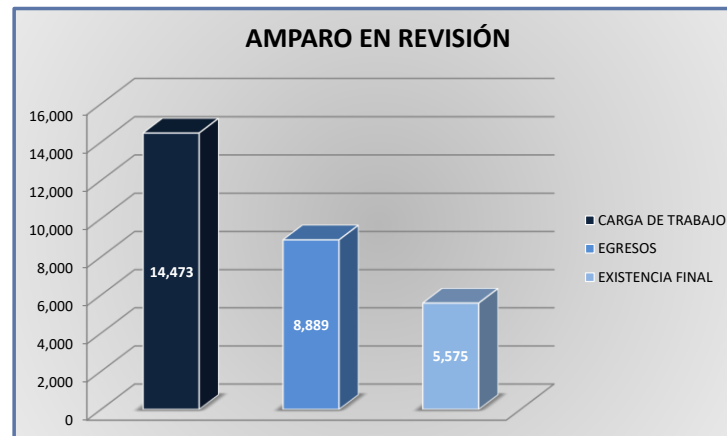
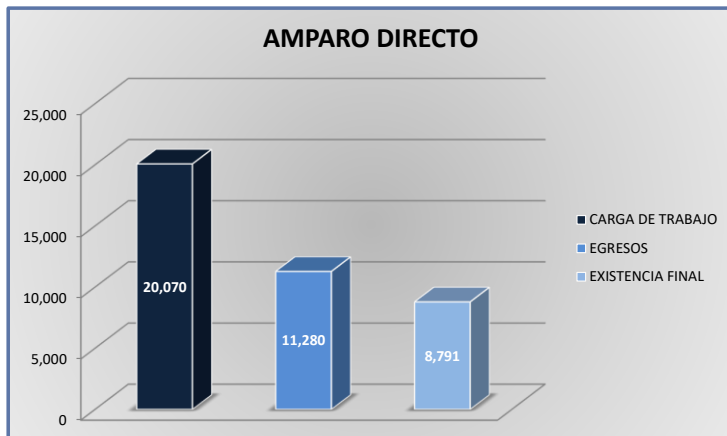
DEL 16 DE NOVIEMBRE DE 2023 AL 15 DE NOVIEMBRE DE 2024



TRIBUNALES COLEGIADOS DE CIRCUITO

CARGA DE TRABAJO ATENDIDA POR TIPO DE ASUNTO

DEL 16 DE NOVIEMBRE DE 2023 AL 15 DE NOVIEMBRE DE 2024



* Revisión fiscal, conflictos competenciales, impedimento, incidentes de inejecución, inconformidades, reclamaciones, reconocimiento de inocencia, repetición del acto reclamado, revisión contenciosa administrativa y conflictos de acumulación.

TRIBUNALES COLEGIADOS DE CIRCUITO

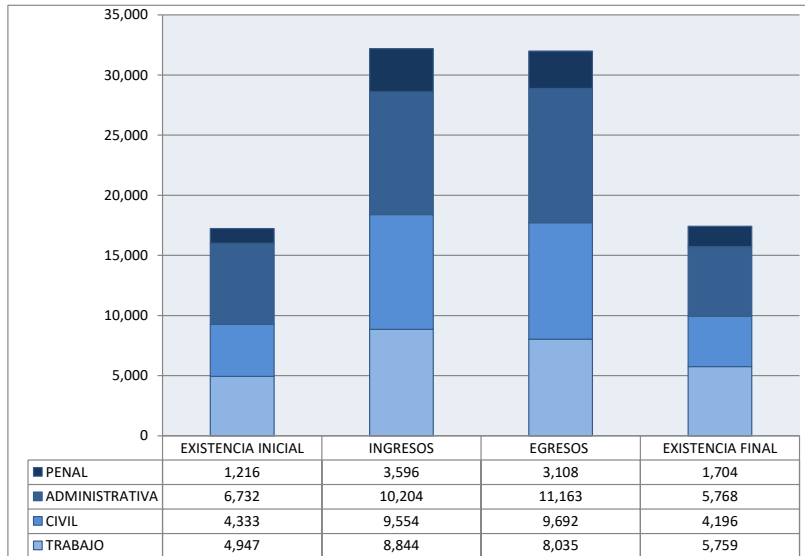
MOVIMIENTO ESTADÍSTICO DEL TOTAL DE ASUNTOS POR MATERIA Y RUBRO

DEL 16 DE NOVIEMBRE DE 2023 AL 15 DE NOVIEMBRE DE 2024

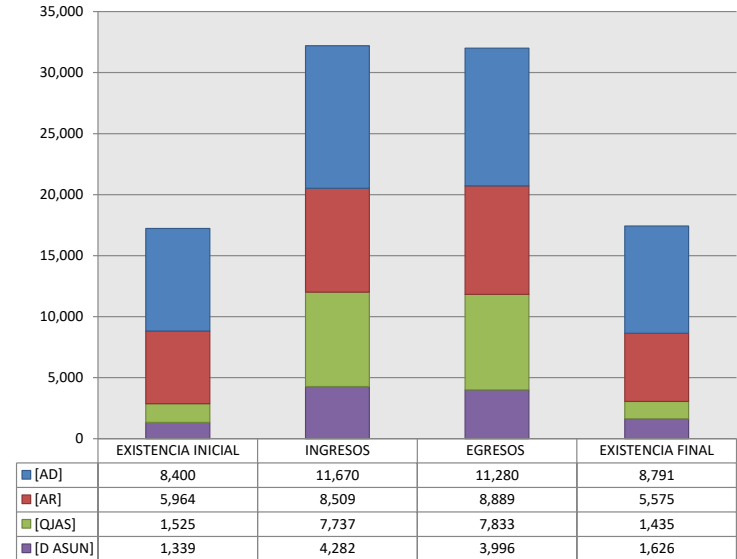
3 ER
CTO

	PENAL				ADMINISTRATIVA				CIVIL				TRABAJO				TOTAL			
	EXISTENCIA INICIAL	INGRESOS	EGRESOS	EXISTENCIA FINAL	EXISTENCIA INICIAL	INGRESOS	EGRESOS	EXISTENCIA FINAL	EXISTENCIA INICIAL	INGRESOS	EGRESOS	EXISTENCIA FINAL	EXISTENCIA INICIAL	INGRESOS	EGRESOS	EXISTENCIA FINAL	EXISTENCIA INICIAL	INGRESOS	EGRESOS	EXISTENCIA FINAL
AMPARO DIRECTO [AD]	331	577	455	453	2,258	2,430	2,668	2,021	2,080	3,345	3,553	1,872	3,731	5,318	4,604	4,445	8,400	11,670	11,280	8,791
AMPARO EN REVISIÓN [AR]	656	1,522	1,211	967	3,011	3,241	3,821	2,422	1,641	2,777	2,727	1,691	656	969	1,130	495	5,964	8,509	8,889	5,575
QUEJAS [QJAS]	144	982	961	165	469	2,657	2,663	469	484	2,719	2,701	502	428	1,379	1,508	299	1,525	7,737	7,833	1,435
DIVERSOS ASUNTOS* [D ASUN]	85	515	481	119	994	1,876	2,011	856	128	713	711	131	132	1,178	793	520	1,339	4,282	3,996	1,626
TOTAL	1,216	3,596	3,108	1,704	6,732	10,204	11,163	5,768	4,333	9,554	9,692	4,196	4,947	8,844	8,035	5,759	17,228	32,198	31,998	17,427

MATERIA



TIPO DE ASUNTO



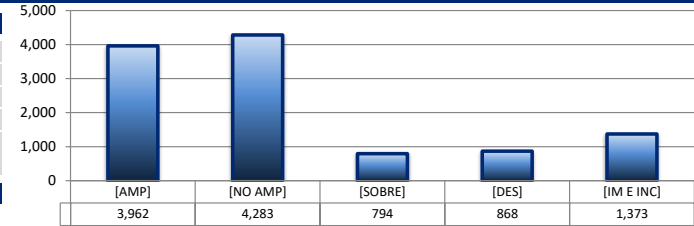
TRIBUNALES COLEGIADOS DE CIRCUITO

SENTIDO DE LAS SENTENCIAS Y RESOLUCIONES QUE PUSIERON FIN AL JUICIO O RECURSO

DEL 16 DE NOVIEMBRE DE 2023 AL 15 DE NOVIEMBRE DE 2024

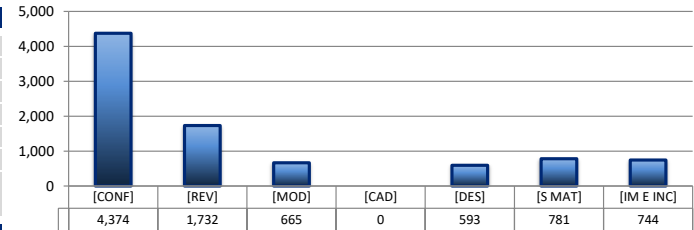
AMPARO DIRECTO

		PENAL	ADMINISTRATIVA	CIVIL	TRABAJO	TOTAL
AMPARA	[AMP]	185	764	867	2,146	3,962
NO AMPARA	[NO AMP]	96	1,453	1,290	1,444	4,283
SOBRESEE	[SOBRE]	28	143	175	448	794
DESECHAMIENTO	[DES]	49	127	351	341	868
IMPEDIMENTO E INCOMPETENCIA	[IM E INC]	97	181	870	225	1,373
TOTAL		455	2,668	3,553	4,604	11,280



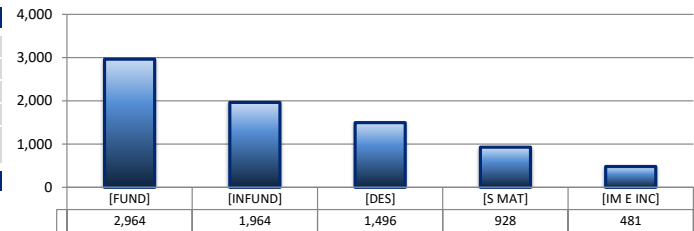
AMPARO EN REVISIÓN

		PENAL	ADMINISTRATIVA	CIVIL	TRABAJO	TOTAL
CONFIRMA	[CONF]	700	1,823	1,372	479	4,374
REVOCA	[REV]	233	636	535	328	1,732
MODIFICA	[MOD]	70	325	163	107	665
CADUCIDAD	[CAD]	0	0	0	0	0
DESECHAMIENTO	[DES]	72	218	215	88	593
SIN MATERIA	[S MAT]	89	373	258	61	781
IMPEDIMENTO E INCOMPETENCIA	[IM E INC]	47	446	184	67	744
TOTAL		1,211	3,821	2,727	1,130	8,889



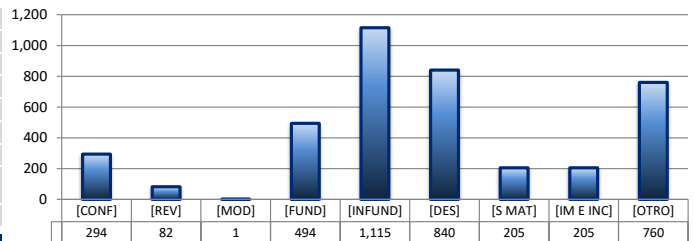
QUEJAS

		PENAL	ADMINISTRATIVA	CIVIL	TRABAJO	TOTAL
FUNDADA	[FUND]	452	837	1,090	585	2,964
INFUNDADA	[INFUND]	219	680	665	400	1,964
DESECHAMIENTO	[DES]	144	579	472	301	1,496
SIN MATERIA	[S MAT]	125	278	365	160	928
IMPEDIMENTO E INCOMPETENCIA	[IM E INC]	21	289	109	62	481
TOTAL		961	2,663	2,701	1,508	7,833



DIVERSOS ASUNTOS*

		PENAL	ADMINISTRATIVA	CIVIL	TRABAJO	TOTAL
CONFIRMA	[CONF]	0	294	0	0	294
REVOCA	[REV]	0	82	0	0	82
MODIFICA	[MOD]	0	1	0	0	1
FUNDADA	[FUND]	96	219	109	70	494
INFUNDADA	[INFUND]	180	468	292	175	1,115
DESECHAMIENTO	[DES]	43	628	117	52	840
SIN MATERIA	[S MAT]	39	84	50	32	205
IMPEDIMENTO E INCOMPETENCIA	[IM E INC]	38	108	29	30	205
OTROS	[OTRO]	85	127	114	434	760
TOTAL		481	2,011	711	793	3,996



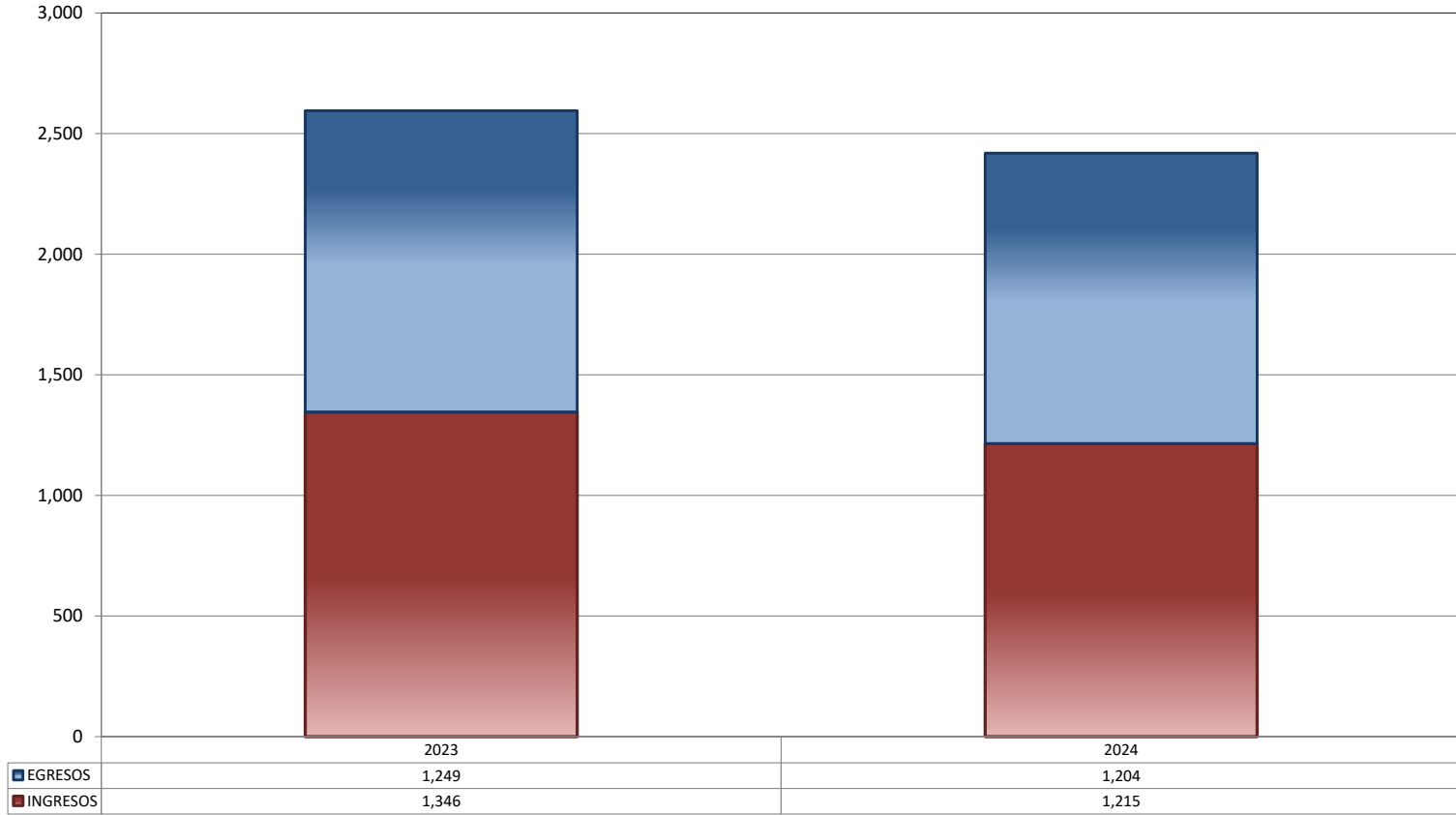
* Revisión fiscal, conflictos competenciales, impedimento, incidentes de inejecución, inconformidades, reclamaciones, reconocimiento de inocencia, repetición del acto reclamado, revisión contenciosa administrativa y conflictos de acumulación.

TRIBUNALES COLEGIADOS DE APELACIÓN

TOTAL DE INGRESOS Y EGRESOS

PERIODO ESTADÍSTICO 2023-2024

3 ER
CTO



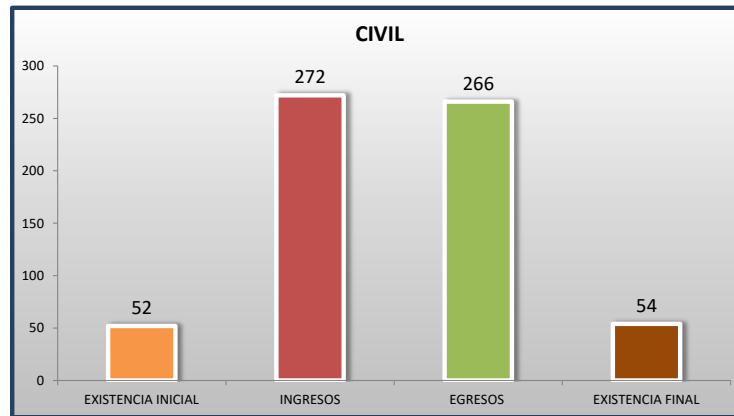
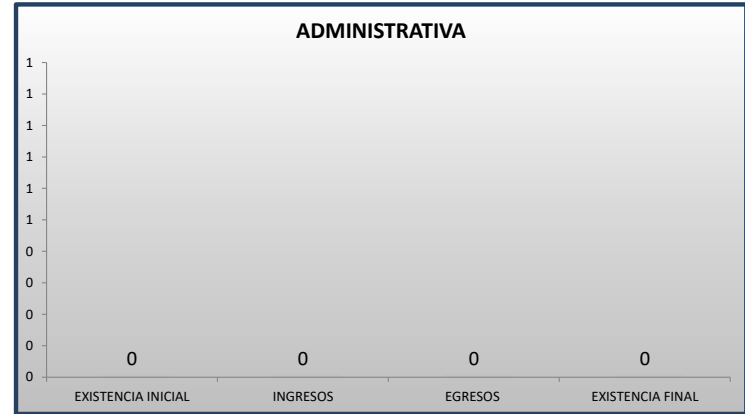
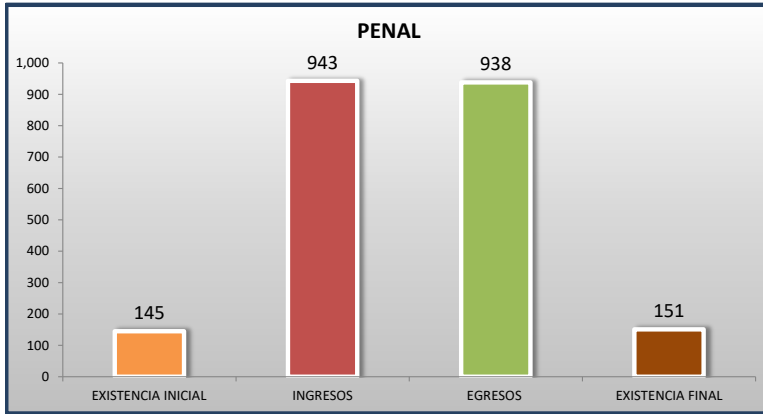
■ INGRESOS ■ EGRESOS

TRIBUNALES COLEGIADOS DE APELACIÓN

MOVIMIENTO ESTADÍSTICO DEL TOTAL DE ASUNTOS POR MATERIA

DEL 16 DE NOVIEMBRE DE 2023 AL 15 DE NOVIEMBRE DE 2024

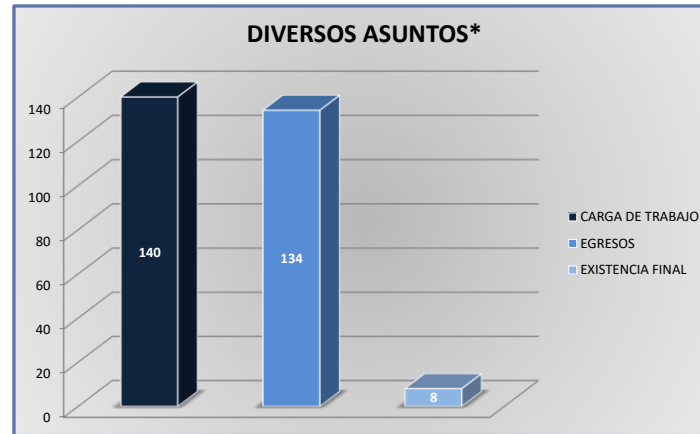
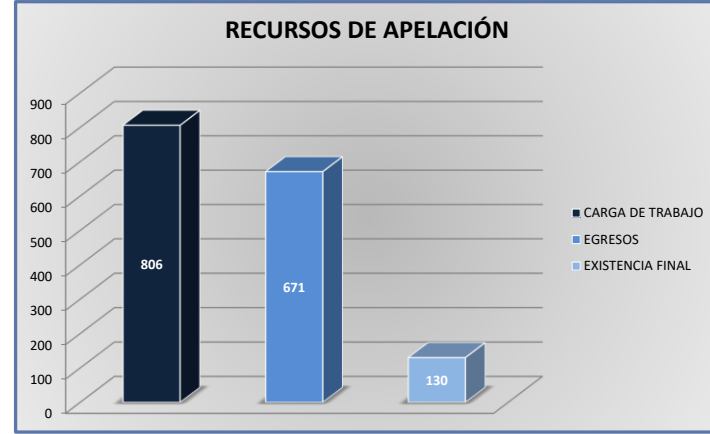
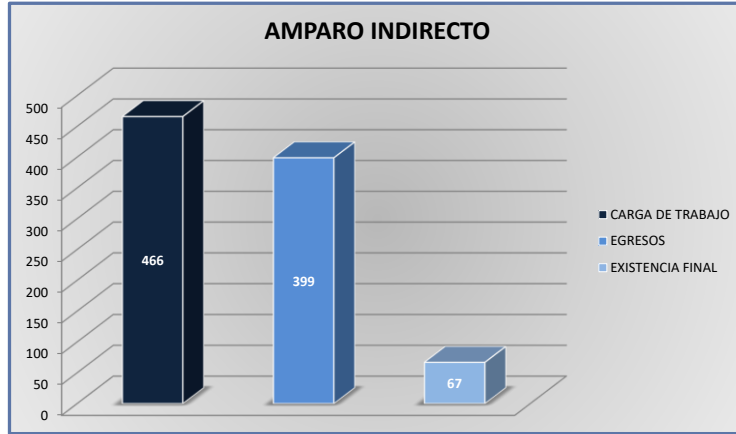
3 ER CTO



TRIBUNALES COLEGIADOS DE APELACIÓN

CARGA DE TRABAJO ATENDIDA POR TIPO DE ASUNTO

DEL 16 DE NOVIEMBRE DE 2023 AL 15 DE NOVIEMBRE DE 2024



* Incluye los recursos de denegada apelación y queja, así como los impedimentos, conflictos competenciales entre jueces, conflictos de acumulación, otro y reconocimiento de inocencia y anulación de sentencia.

TRIBUNALES COLEGIADOS DE APELACIÓN

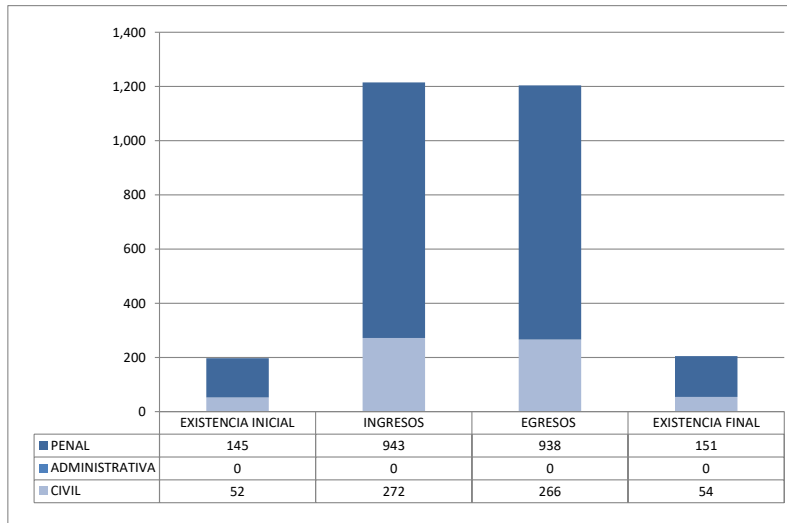
MOVIMIENTO ESTADÍSTICO DEL TOTAL DE ASUNTOS POR MATERIA Y RUBRO

DEL 16 DE NOVIEMBRE DE 2023 AL 15 DE NOVIEMBRE DE 2024

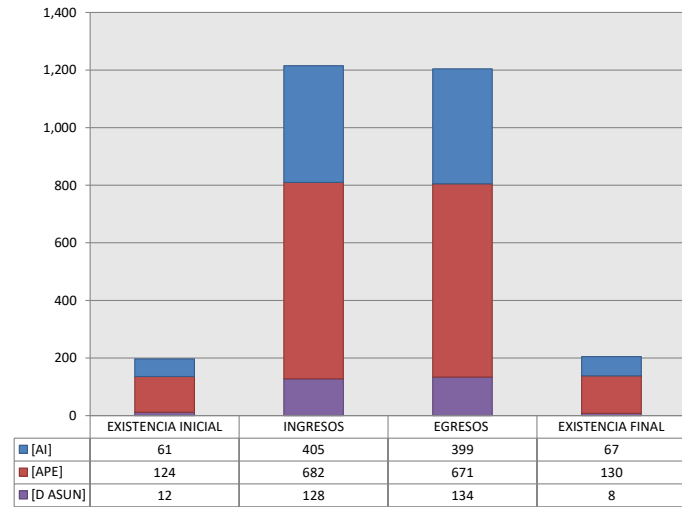
3 ER
CTO

		PENAL				ADMINISTRATIVA				CIVIL				TOTAL			
		EXISTENCIA INICIAL	INGRESOS	EGRESOS	EXISTENCIA FINAL	EXISTENCIA INICIAL	INGRESOS	EGRESOS	EXISTENCIA FINAL	EXISTENCIA INICIAL	INGRESOS	EGRESOS	EXISTENCIA FINAL	EXISTENCIA INICIAL	INGRESOS	EGRESOS	EXISTENCIA FINAL
AMPARO INDIRECTO	[AI]	44	316	313	47	0	0	0	0	17	89	86	20	61	405	399	67
RECURSO DE APELACIÓN	[APE]	90	525	516	99	0	0	0	0	34	157	155	31	124	682	671	130
DIVERSOS ASUNTOS*	[D ASUN]	11	102	109	5	0	0	0	0	1	26	25	3	12	128	134	8
TOTAL		145	943	938	151	0	0	0	0	52	272	266	54	197	1,215	1,204	205

MATERIA



TIPO DE ASUNTO



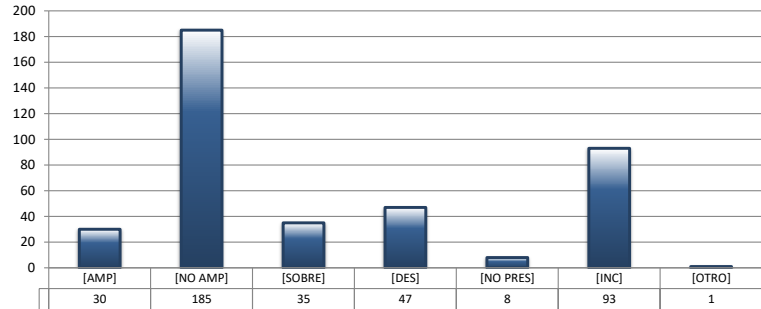
TRIBUNALES COLEGIADOS DE APELACIÓN

SENTIDO DE LAS SENTENCIAS Y RESOLUCIONES QUE PUSIERON FIN AL JUICIO O PROCEDIMIENTO

DEL 16 DE NOVIEMBRE DE 2023 AL 15 DE NOVIEMBRE DE 2024

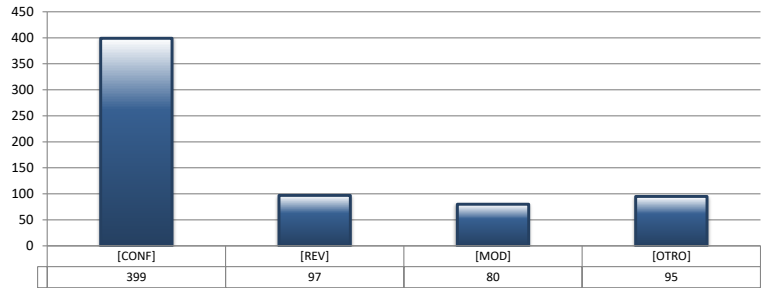
AMPARO INDIRECTO

		PENAL	ADMINISTRATIVA	CIVIL	TOTAL
AMPARA	[AMP]	24	0	6	30
NO AMPARA	[NO AMP]	166	0	19	185
SOBRESEE	[SOBRE]	14	0	21	35
DESECHAMIENTO	[DES]	35	0	12	47
NO PRESENTADA	[NO PRES]	8	0	0	8
INCOMPETENCIA	[INC]	66	0	27	93
OTROS	[OTRO]	0	0	1	1
TOTAL		313	0	86	399



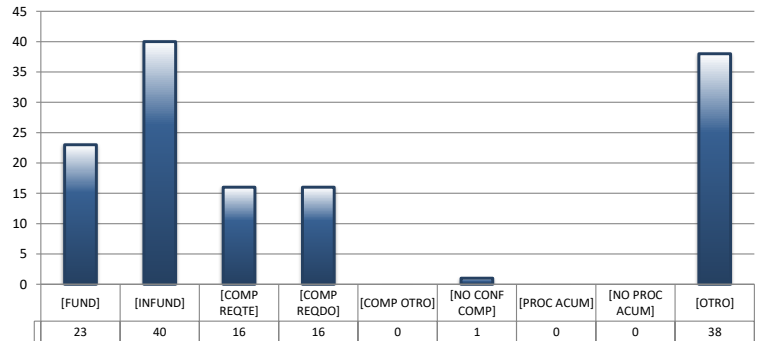
RECURSOS DE APELACIÓN

		PENAL	ADMINISTRATIVA	CIVIL	TOTAL
CONFIRMA	[CONF]	336	0	63	399
REVOCA	[REV]	45	0	52	97
MODIFICA	[MOD]	69	0	11	80
OTROS	[OTRO]	66	0	29	95
TOTAL		516	0	155	671



DIVERSOS ASUNTOS*

		PENAL	ADMINISTRATIVA	CIVIL	TOTAL
FUNDADA	[FUND]	22	0	1	23
INFUNDADA	[INFUND]	24	0	16	40
COMPETENTE REQUIRENTE	[COMP REQTE]	11	0	5	16
COMPETENTE REQUERIDO	[COMP REQDO]	16	0	0	16
COMPETENTE OTRO	[COMP OTRO]	0	0	0	0
DECLARA NO HAY CONFLICTO COMPETENCIAL	[NO CONF COMP]	1	0	0	1
PROCEDE ACUMULACIÓN	[PROC ACUM]	0	0	0	0
NO PROCEDE ACUMULACIÓN	[NO PROC ACUM]	0	0	0	0
OTRO	[OTRO]	35	0	3	38
TOTAL		109	0	25	134

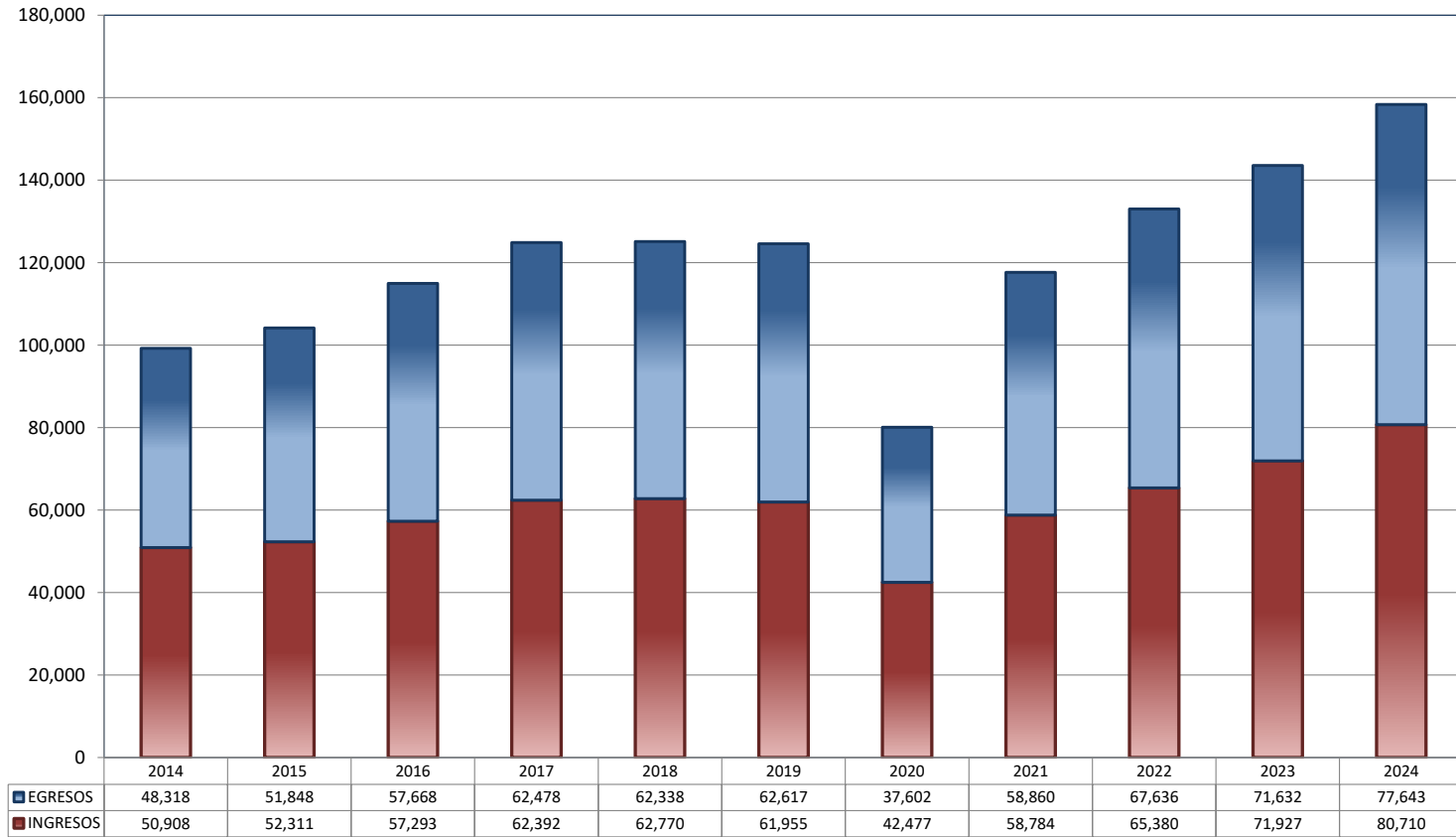


* Incluye los recursos de denegada apelación y queja, así como los impedimentos, conflictos competenciales entre jueces, conflictos de acumulación, otro y reconocimiento de inocencia y anulación de sentencia.

JUZGADOS DE DISTRITO

TOTAL DE INGRESOS Y EGRESOS

PERIODO ESTADÍSTICO 2014 - 2024

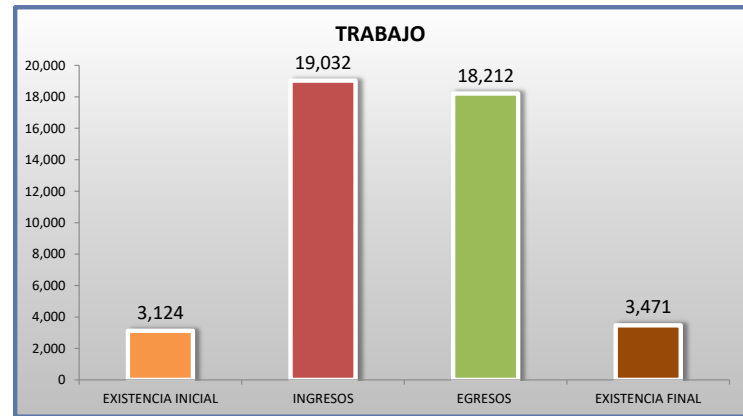
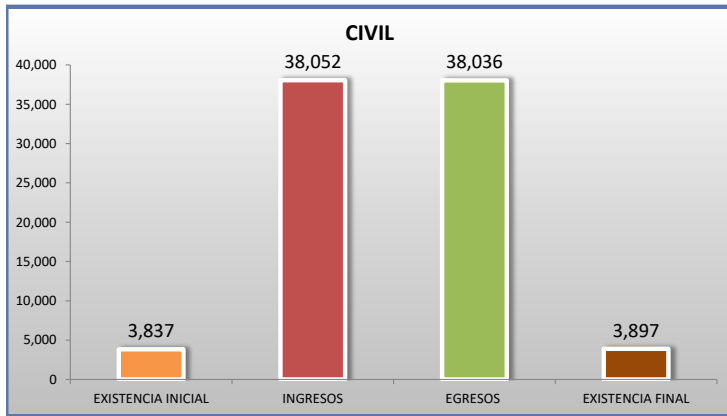
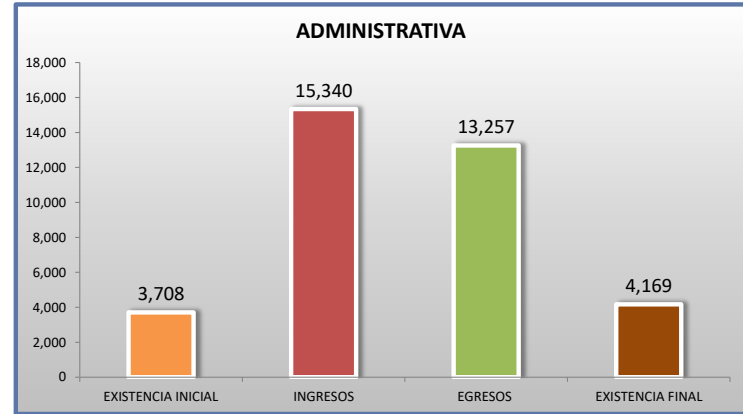
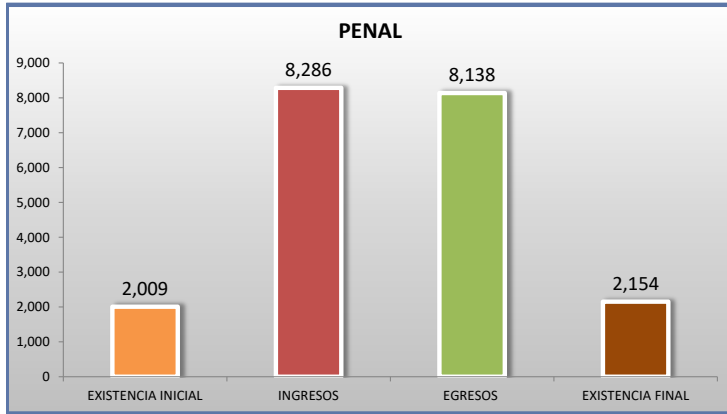


■ INGRESOS ■ EGRESOS

JUZGADOS DE DISTRITO

MOVIMIENTO ESTADÍSTICO DEL TOTAL DE ASUNTOS POR MATERIA

DEL 16 DE NOVIEMBRE DE 2023 AL 15 DE NOVIEMBRE DE 2024

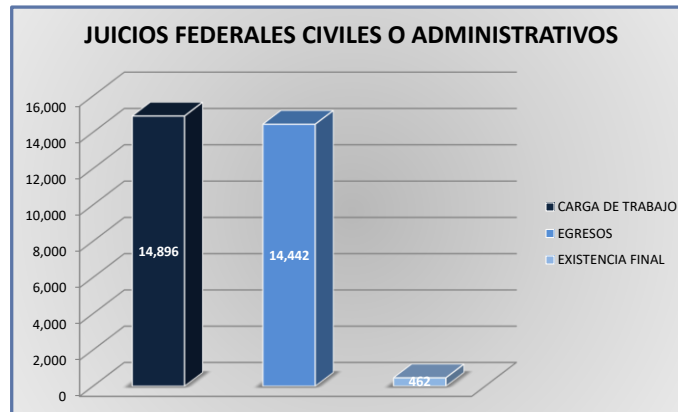
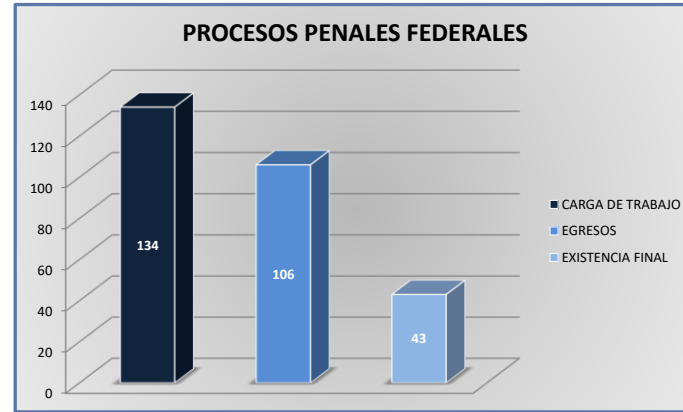
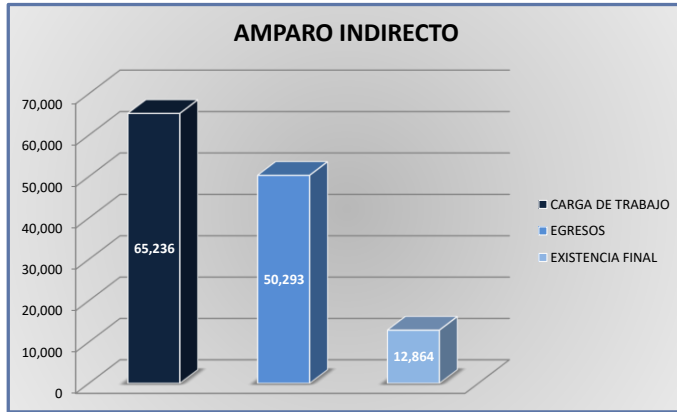


JUZGADOS DE DISTRITO

CARGA DE TRABAJO ATENDIDA POR TIPO DE ASUNTO

DEL 16 DE NOVIEMBRE DE 2023 AL 15 DE NOVIEMBRE DE 2024

3 ER
CTO



JUZGADOS DE DISTRITO

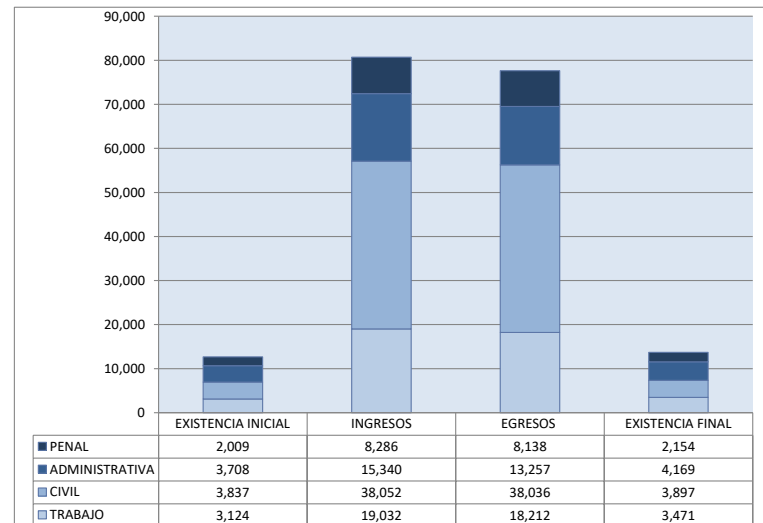
MOVIMIENTO ESTADÍSTICO DEL TOTAL DE ASUNTOS POR MATERIA Y RUBRO

DEL 16 DE NOVIEMBRE DE 2023 AL 15 DE NOVIEMBRE DE 2024

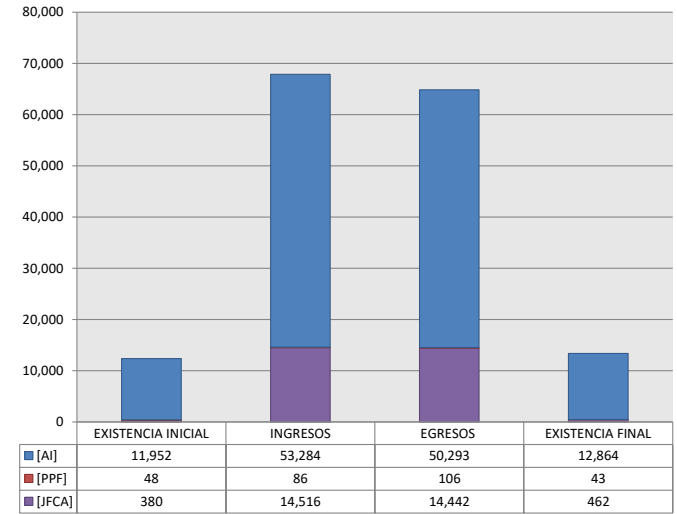
3 ER CTO

	PENAL				ADMINISTRATIVA				CIVIL				TRABAJO				TOTAL			
	EXISTENCIA INICIAL	INGRESOS	EGRESOS	EXISTENCIA FINAL	EXISTENCIA INICIAL	INGRESOS	EGRESOS	EXISTENCIA FINAL	EXISTENCIA INICIAL	INGRESOS	EGRESOS	EXISTENCIA FINAL	EXISTENCIA INICIAL	INGRESOS	EGRESOS	EXISTENCIA FINAL	EXISTENCIA INICIAL	INGRESOS	EGRESOS	EXISTENCIA FINAL
AMPARO INDIRECTO [AI]	1,961	8,199	8,031	2,111	3,700	15,284	13,197	4,164	3,167	10,769	10,853	3,118	3,124	19,032	18,212	3,471	11,952	53,284	50,293	12,864
PROCESOS PENALES FEDERALES [PPF]	48	86	106	43	0	0	0	0	0	0	0	0	0	0	0	0	48	86	106	43
JUICIOS FEDERALES CIVILES O ADMINISTRATIVOS [JFCA]	0	0	0	0	1	6	6	0	379	14,510	14,436	462	0	0	0	0	380	14,516	14,442	462
TOTAL (1)	2,009	8,286	8,138	2,154	3,708	15,340	13,257	4,169	3,837	38,052	38,036	3,897	3,124	19,032	18,212	3,471	12,678	80,710	77,643	13,691

MATERIA



TIPO DE ASUNTO



(1) Se incluyen otros tipos de asunto como juicio oral mercantil, denuncia por incumplimiento de la declaratoria general de inconstitucionalidad y procedimiento de extradición.

JUZGADOS DE DISTRITO

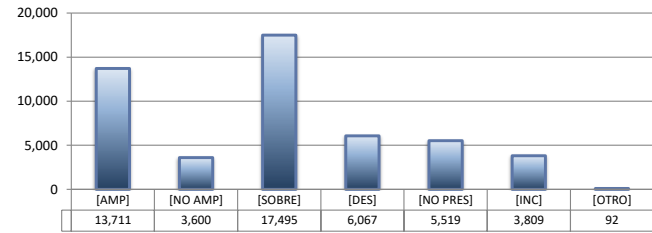
SENTIDO DE LAS SENTENCIAS Y RESOLUCIONES QUE PUSIERON FIN AL JUICIO, INSTANCIA O PROCEDIMIENTO

DEL 16 DE NOVIEMBRE DE 2023 AL 15 DE NOVIEMBRE DE 2024

3 ER
CTO


AMPARO INDIRECTO

	PENAL	ADMINISTRATIVA	CIVIL	TRABAJO	TOTAL
AMPARA [AMP]	1,282	3,620	2,084	6,725	13,711
NO AMPARA [NO AMP]	780	683	1,169	968	3,600
SOBRESEE [SOBRE]	3,644	4,138	3,634	6,079	17,495
DESECHAMIENTO [DES]	993	1,450	2,114	1,510	6,067
NO PRESENTADA [NO PRES]	547	2,133	1,250	1,589	5,519
INCOMPETENCIA [INC]	778	1,102	591	1,338	3,809
OTROS [OTRO]	7	71	11	3	92
TOTAL	8,031	13,197	10,853	18,212	50,293



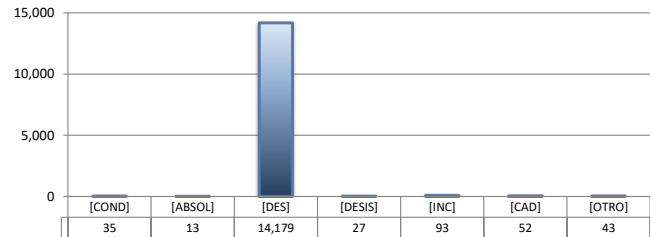
PROCESOS PENALES FEDERALES

	PENAL	ADMINISTRATIVA	CIVIL	TRABAJO	TOTAL
CONDENATORIA [COND]	15	---	---	---	15
ABSOLUTORIA [ABSOL]	2	---	---	---	2
OTROS [OTROS]	68	---	---	---	68
TOTAL	85	0	0	0	85



JUICIOS FEDERALES CIVILES O ADMINISTRATIVOS

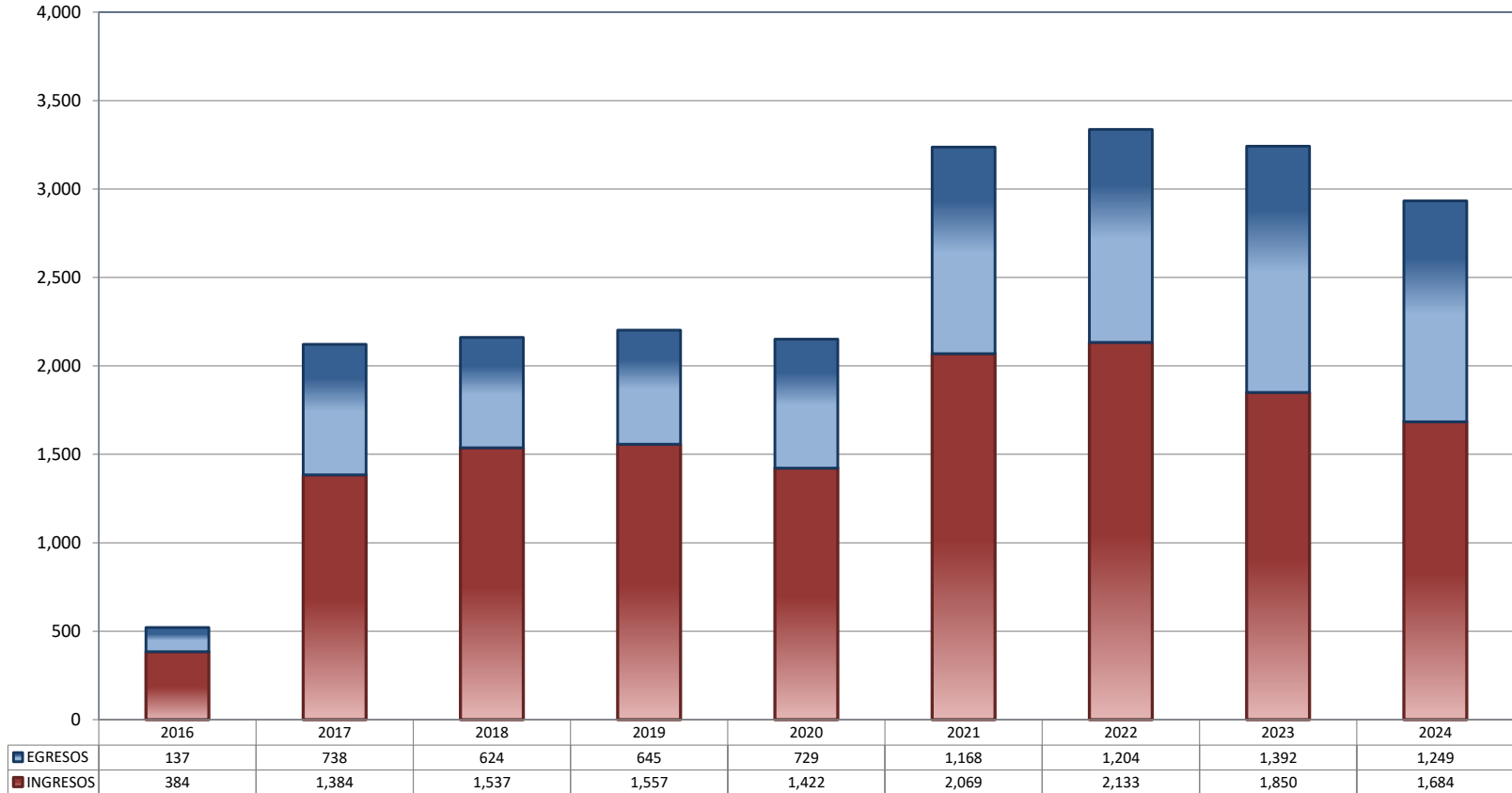
	PENAL	ADMINISTRATIVA	CIVIL	TRABAJO	TOTAL
CONDENATORIA [COND]	---	0	35	---	35
ABSOLUTORIA [ABSOL]	---	0	13	---	13
DESECHAMIENTO [DES]	---	5	14,174	---	14,179
DESISTIMIENTO [DESI]	---	0	27	---	27
INCOMPETENCIA [INC]	---	1	92	---	93
CADUCIDAD [CAD]	---	0	52	---	52
OTROS [OTRO]	---	0	43	---	43
TOTAL	0	6	14,436	0	14,442



CENTRO DE JUSTICIA PENAL FEDERAL

TOTAL DE INGRESOS Y EGRESOS (1)

PERIODO ESTADÍSTICO 2016 - 2024



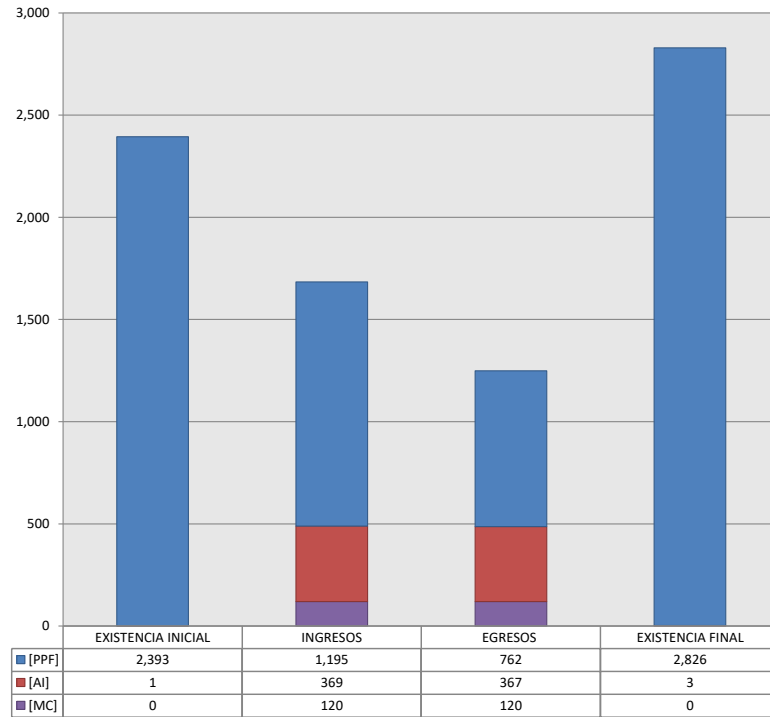
■ INGRESOS ■ EGRESOS

CENTRO DE JUSTICIA PENAL FEDERAL

MOVIMIENTO ESTADÍSTICO DEL TOTAL DE ASUNTOS POR RUBRO

DEL 16 DE NOVIEMBRE DE 2023 AL 15 DE NOVIEMBRE DE 2024

		TOTAL			
		EXISTENCIA INICIAL	INGRESOS	EGRESOS	EXISTENCIA FINAL
PROCESOS PENALES FEDERALES	[PPF]	2,393	1,195	762	2,826
ACTOS DE INVESTIGACIÓN	[AI]	1	369	367	3
MEDIDAS CAUTELARES	[MC]	0	120	120	0
TOTAL		2,394	1,684	1,249	2,829



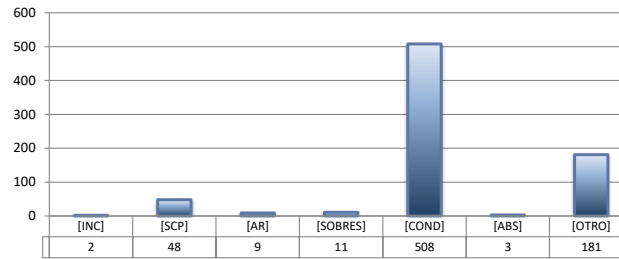
CENTRO DE JUSTICIA PENAL FEDERAL

SENTIDO DE LAS SENTENCIAS Y RESOLUCIONES QUE PUSIERON FIN AL JUICIO, INSTANCIA O PROCEDIMIENTO

DEL 16 DE NOVIEMBRE DE 2023 AL 15 DE NOVIEMBRE DE 2024

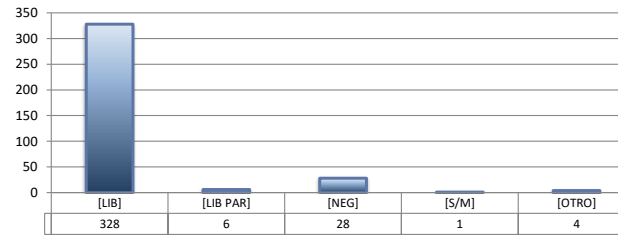
PROCESOS PENALES FEDERALES (1)

		TOTAL
INCOMPETENCIA	[INC]	2
SUSPENSIÓN CONDICIONAL DEL PROCESO	[SCP]	48
ACUERDO REPARATORIO	[AR]	9
SOBRESEIMIENTO	[SOBRES]	11
CONDENATORIA	[COND]	508
ABSOLUTORIA	[ABS]	3
OTRO (2) (3)	[OTRO]	181
TOTAL		762



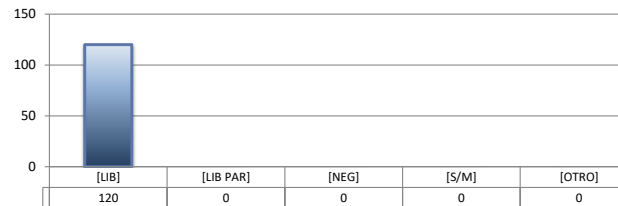
ACTOS DE INVESTIGACIÓN

		TOTAL
LIBRADA	[LIB]	328
LIBRADA PARCIALMENTE	[LIB PAR]	6
NEGADA	[NEG]	28
SIN MATERIA	[S/M]	1
OTRO	[OTRO]	4
TOTAL		367



MEDIDAS CAUTELARES

		TOTAL
LIBRADA	[LIB]	120
LIBRADA PARCIALMENTE	[LIB PAR]	0
NEGADA	[NEG]	0
SIN MATERIA	[S/M]	0
OTRO	[OTRO]	0
TOTAL		120



(1) Incluye los asuntos ingresados y egresados en procesos penales federales, actos de investigación y medidas cautelares.
 (2) Se contabilizan las sentencias condenatorias y absolutorias dictadas tanto en el procedimiento abreviado como en el juicio oral.
 (3) Incluye las sentencias de acumulación, sobreseimiento por prescripción, negativa de orden u otra.