



Consejo de la
Judicatura Federal

PANORAMA POR CIRCUITO

QUINTO CIRCUITO

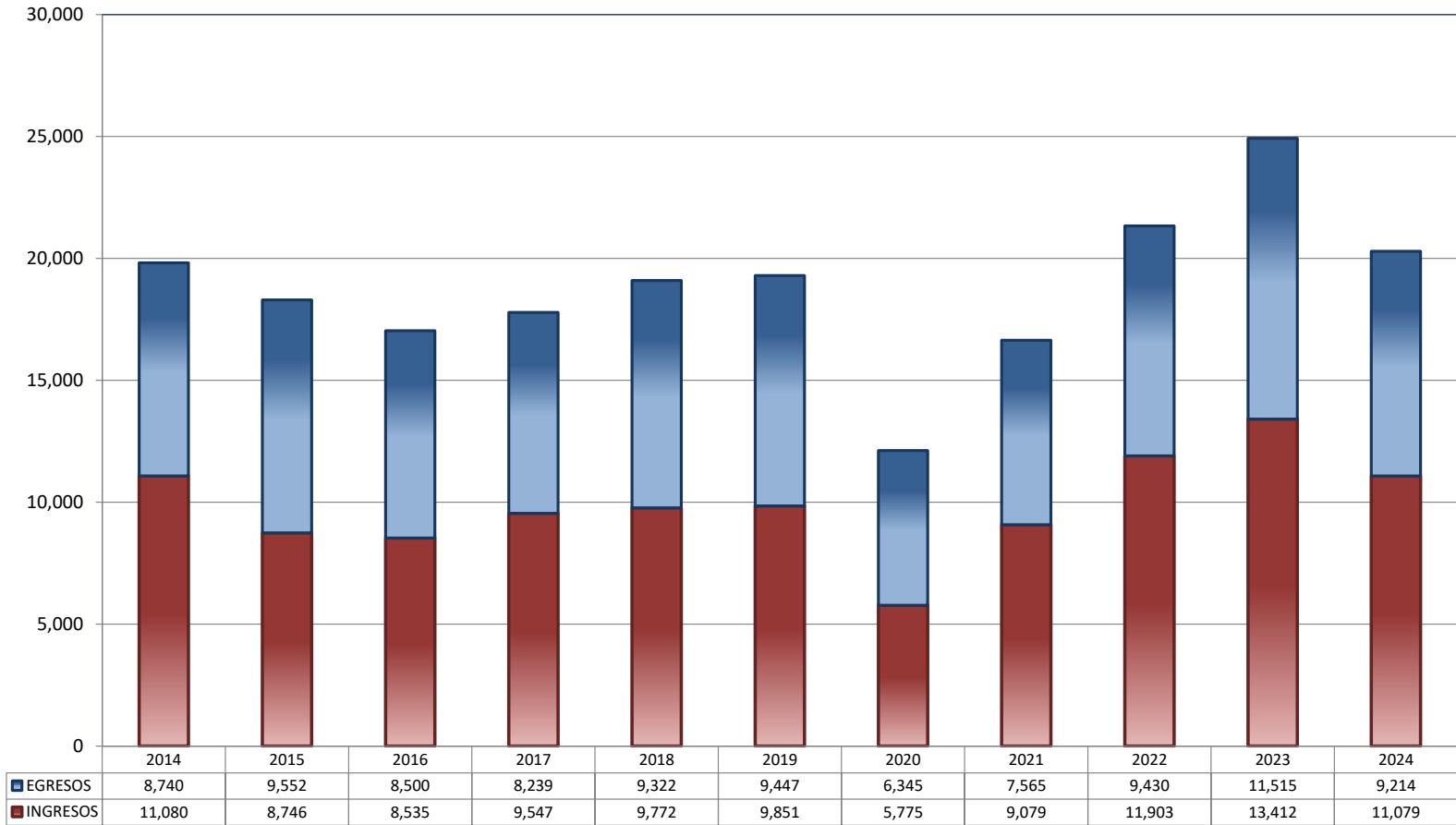
2024

DIRECCIÓN GENERAL DE ESTADÍSTICA JUDICIAL

TRIBUNALES COLEGIADOS DE CIRCUITO

TOTAL DE INGRESOS Y EGRESOS

PERIODO ESTADÍSTICO 2014 - 2024

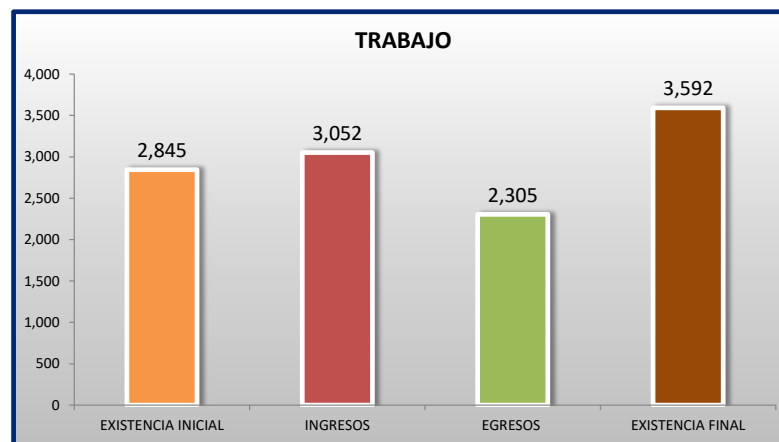
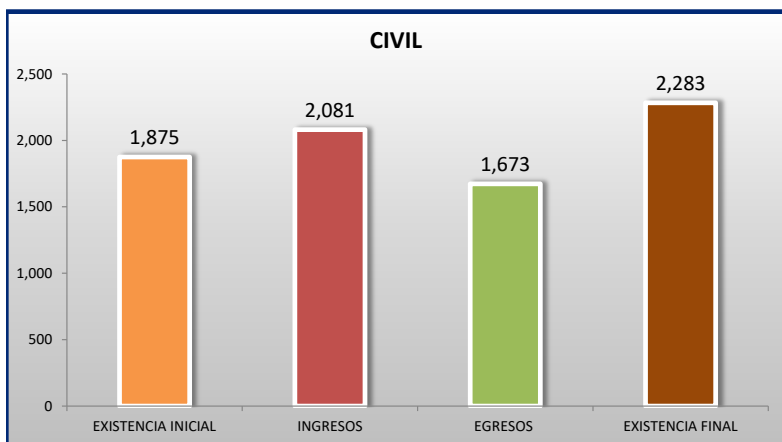
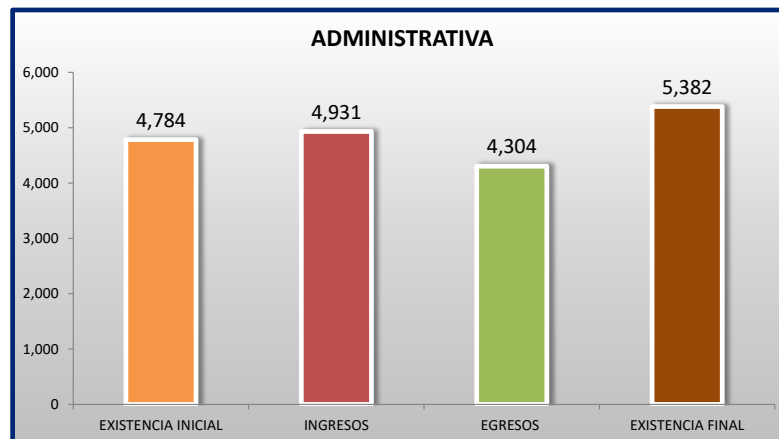
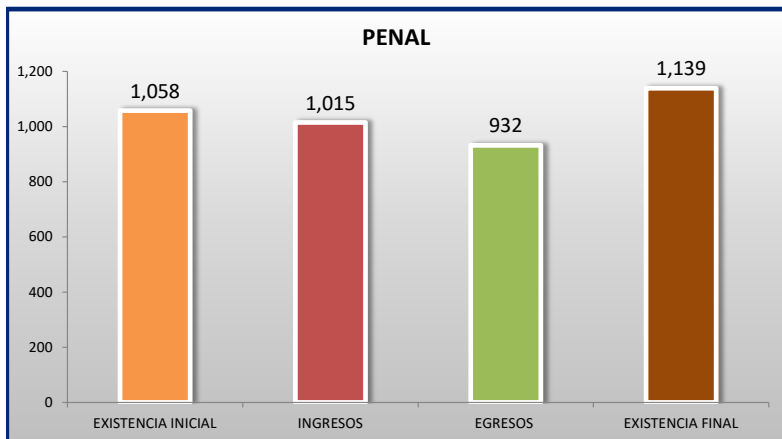


■ INGRESOS ■ EGRESOS

TRIBUNALES COLEGIADOS DE CIRCUITO

MOVIMIENTO ESTADÍSTICO DEL TOTAL DE ASUNTOS POR MATERIA

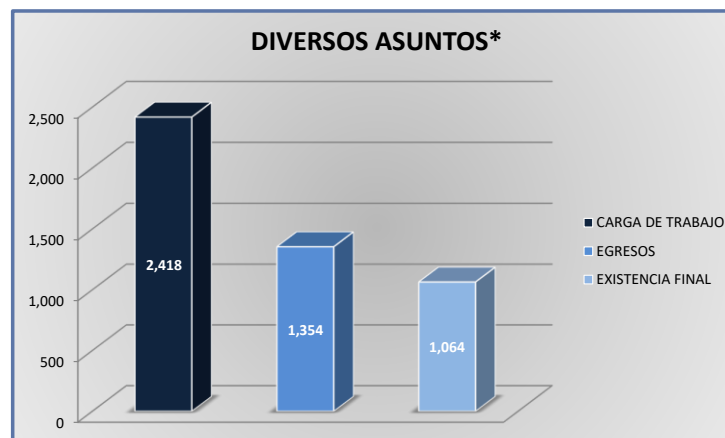
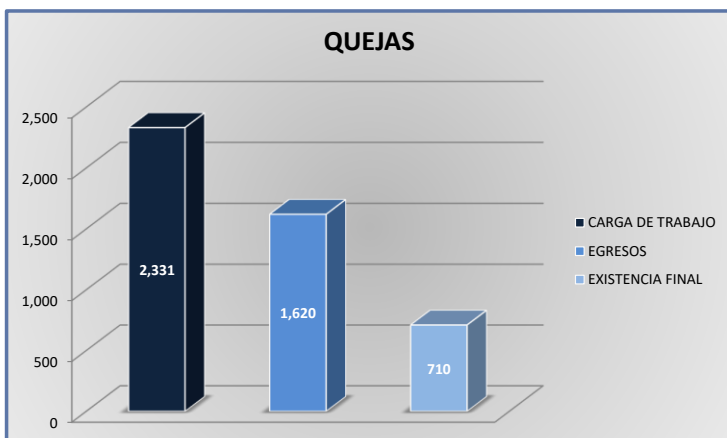
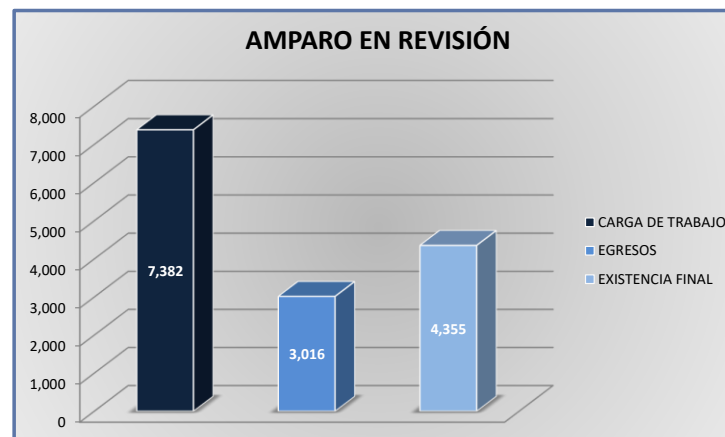
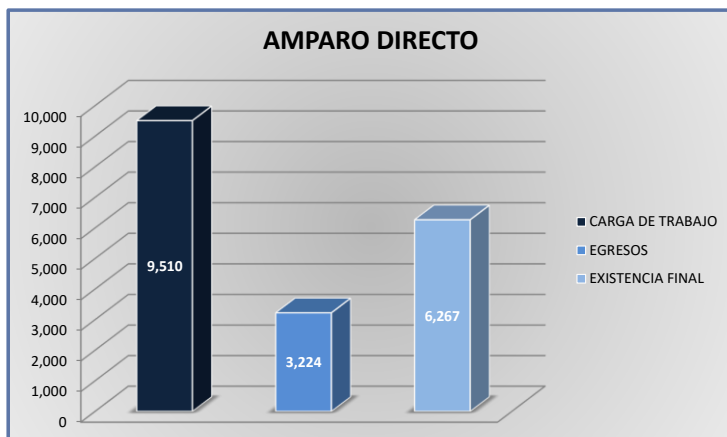
DEL 16 DE NOVIEMBRE DE 2023 AL 15 DE NOVIEMBRE DE 2024



TRIBUNALES COLEGIADOS DE CIRCUITO

CARGA DE TRABAJO ATENDIDA POR TIPO DE ASUNTO

DEL 16 DE NOVIEMBRE DE 2023 AL 15 DE NOVIEMBRE DE 2024



* Revisión fiscal, conflictos competenciales, impedimento, incidentes de inejecución, inconformidades, reclamaciones, reconocimiento de inocencia, repetición del acto reclamado, revisión contenciosa administrativa y conflictos de acumulación.

TRIBUNALES COLEGIADOS DE CIRCUITO

MOVIMIENTO ESTADÍSTICO DEL TOTAL DE ASUNTOS POR MATERIA Y RUBRO

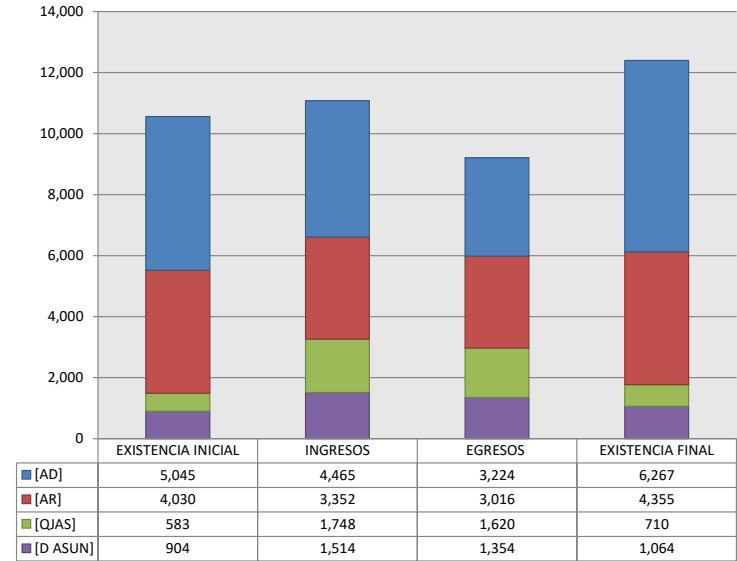
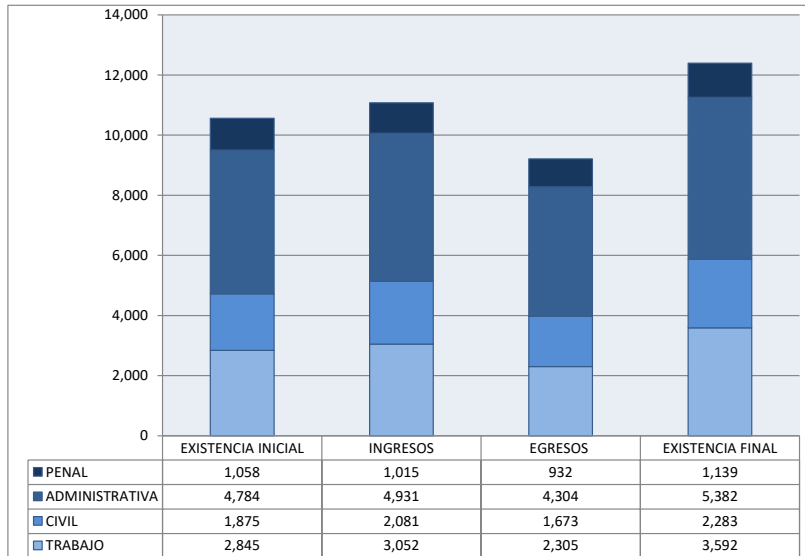
DEL 16 DE NOVIEMBRE DE 2023 AL 15 DE NOVIEMBRE DE 2024

5
O
CTO

	PENAL				ADMINISTRATIVA				CIVIL				TRABAJO				TOTAL			
	EXISTENCIA INICIAL	INGRESOS	EGRESOS	EXISTENCIA FINAL	EXISTENCIA INICIAL	INGRESOS	EGRESOS	EXISTENCIA FINAL	EXISTENCIA INICIAL	INGRESOS	EGRESOS	EXISTENCIA FINAL	EXISTENCIA INICIAL	INGRESOS	EGRESOS	EXISTENCIA FINAL	EXISTENCIA INICIAL	INGRESOS	EGRESOS	EXISTENCIA FINAL
AMPARO DIRECTO [AD]	360	312	170	501	874	730	475	1,111	1,311	1,176	912	1,575	2,500	2,247	1,667	3,080	5,045	4,465	3,224	6,267
AMPARO EN REVISIÓN [AR]	443	357	264	535	2,919	2,374	2,200	3,083	463	445	369	539	205	176	183	198	4,030	3,352	3,016	4,355
QUEJAS [QJAS]	227	276	432	71	198	654	600	251	69	326	266	129	89	492	322	259	583	1,748	1,620	710
DIVERSOS ASUNTOS* [D ASUN]	28	70	66	32	793	1,173	1,029	937	32	134	126	40	51	137	133	55	904	1,514	1,354	1,064
TOTAL	1,058	1,015	932	1,139	4,784	4,931	4,304	5,382	1,875	2,081	1,673	2,283	2,845	3,052	2,305	3,592	10,562	11,079	9,214	12,396

MATERIA

TIPO DE ASUNTO



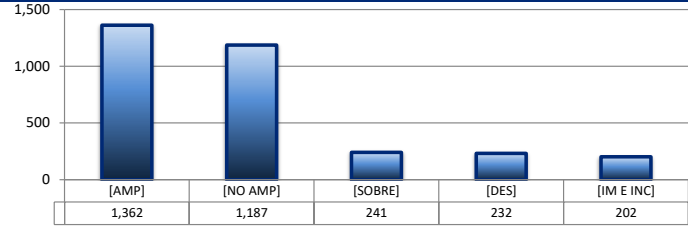
TRIBUNALES COLEGIADOS DE CIRCUITO

SENTIDO DE LAS SENTENCIAS Y RESOLUCIONES QUE PUSIERON FIN AL JUICIO O RECURSO

DEL 16 DE NOVIEMBRE DE 2023 AL 15 DE NOVIEMBRE DE 2024

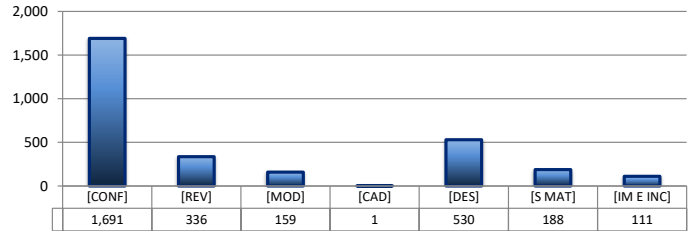
AMPARO DIRECTO

		PENAL	ADMINISTRATIVA	CIVIL	TRABAJO	TOTAL
AMPARA	[AMP]	65	94	193	1,010	1,362
NO AMPARA	[NO AMP]	38	290	447	412	1,187
SOBRESEE	[SOBRE]	12	45	74	110	241
DESECHAMIENTO	[DES]	36	15	85	96	232
IMPEDIMENTO E INCOMPETENCIA	[IM E INC]	19	31	113	39	202
TOTAL		170	475	912	1,667	3,224



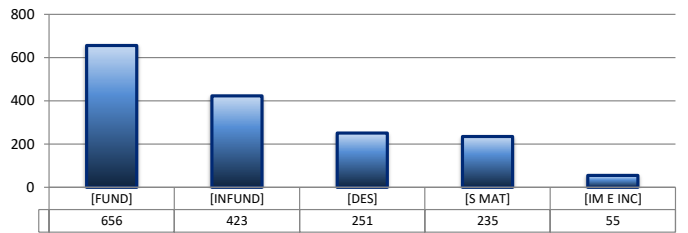
AMPARO EN REVISIÓN

		PENAL	ADMINISTRATIVA	CIVIL	TRABAJO	TOTAL
CONFIRMA	[CONF]	130	1,269	205	87	1,691
REVOCA	[REV]	47	169	81	39	336
MODIFICA	[MOD]	19	123	11	6	159
CADUCIDAD	[CAD]	0	0	0	1	1
DESECHAMIENTO	[DES]	23	465	28	14	530
SIN MATERIA	[S MAT]	35	108	26	19	188
IMPEDIMENTO E INCOMPETENCIA	[IM E INC]	10	66	18	17	111
TOTAL		264	2,200	369	183	3,016



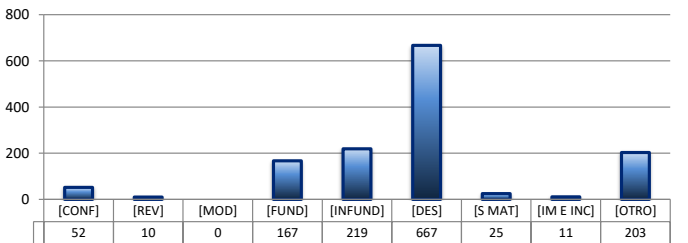
QUEJAS

		PENAL	ADMINISTRATIVA	CIVIL	TRABAJO	TOTAL
FUNDADA	[FUND]	254	218	112	72	656
INFUNDADA	[INFUND]	83	131	70	139	423
DESECHAMIENTO	[DES]	53	98	43	57	251
SIN MATERIA	[S MAT]	37	111	37	50	235
IMPEDIMENTO E INCOMPETENCIA	[IM E INC]	5	42	4	4	55
TOTAL		432	600	266	322	1,620



DIVERSOS ASUNTOS*

		PENAL	ADMINISTRATIVA	CIVIL	TRABAJO	TOTAL
CONFIRMA	[CONF]	0	52	0	0	52
REVOCA	[REV]	0	10	0	0	10
MODIFICA	[MOD]	0	0	0	0	0
FUNDADA	[FUND]	18	89	31	29	167
INFUNDADA	[INFUND]	25	91	63	40	219
DESECHAMIENTO	[DES]	1	647	11	8	667
SIN MATERIA	[S MAT]	2	15	3	5	25
IMPEDIMENTO E INCOMPETENCIA	[IM E INC]	1	9	0	1	11
OTROS	[OTRO]	19	116	18	50	203
TOTAL		66	1,029	126	133	1,354



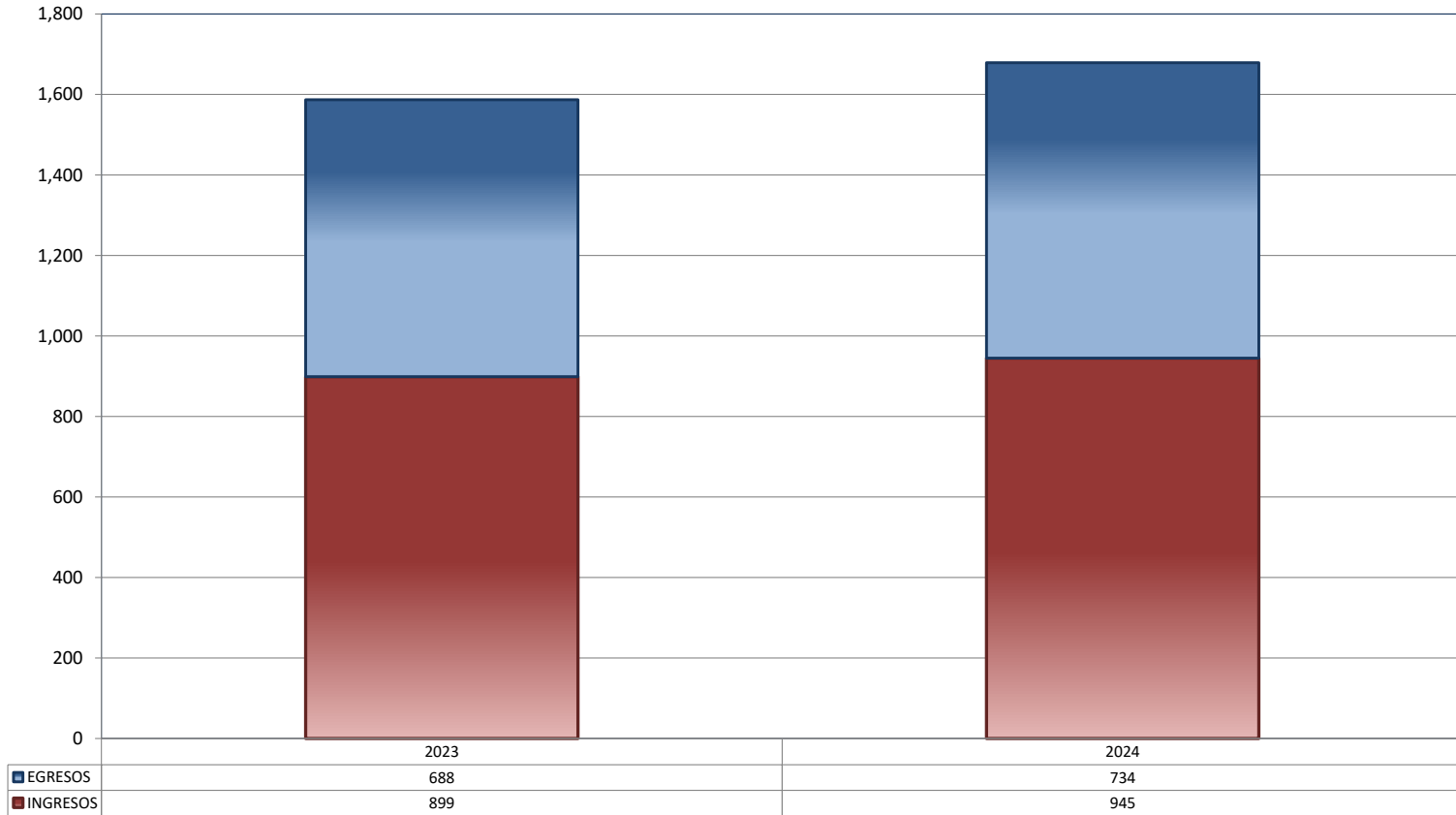
* Revisión fiscal, conflictos competenciales, impedimento, incidentes de inejecución, inconformidades, reclamaciones, reconocimiento de inocencia, repetición del acto reclamado, revisión contenciosa administrativa y conflictos de acumulación.

TRIBUNALES COLEGIADOS DE APELACIÓN

TOTAL DE INGRESOS Y EGRESOS

PERIODO ESTADÍSTICO 2023-2024

5
º
CTO

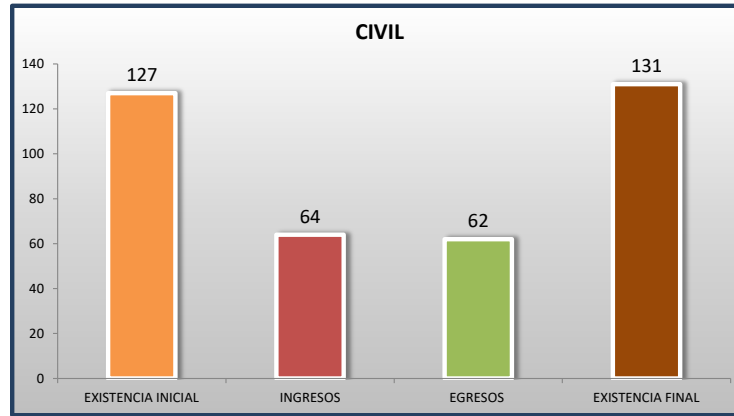
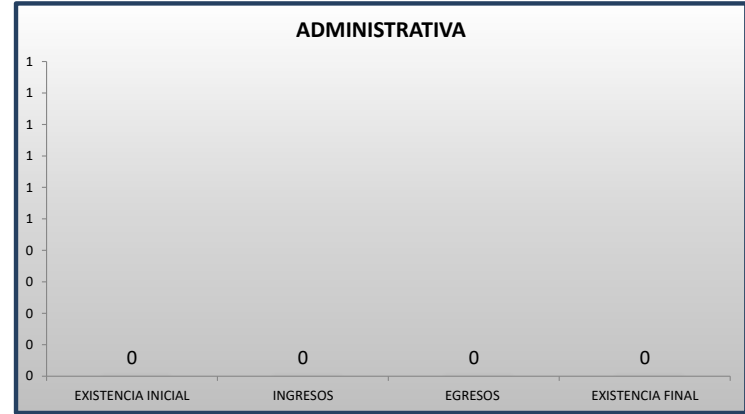
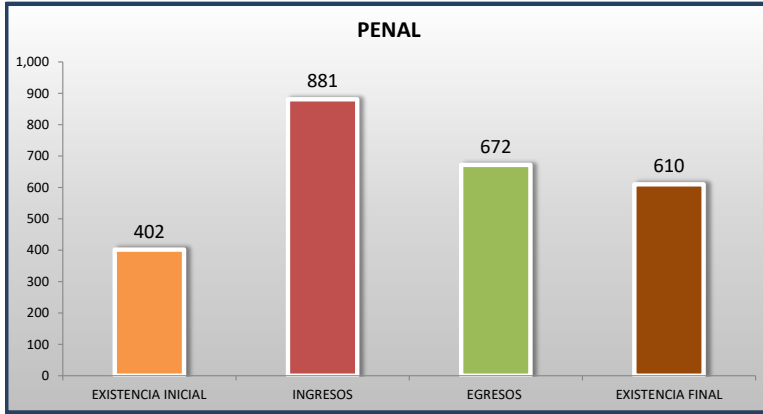


■ INGRESOS ■ EGRESOS

TRIBUNALES COLEGIADOS DE APELACIÓN

MOVIMIENTO ESTADÍSTICO DEL TOTAL DE ASUNTOS POR MATERIA

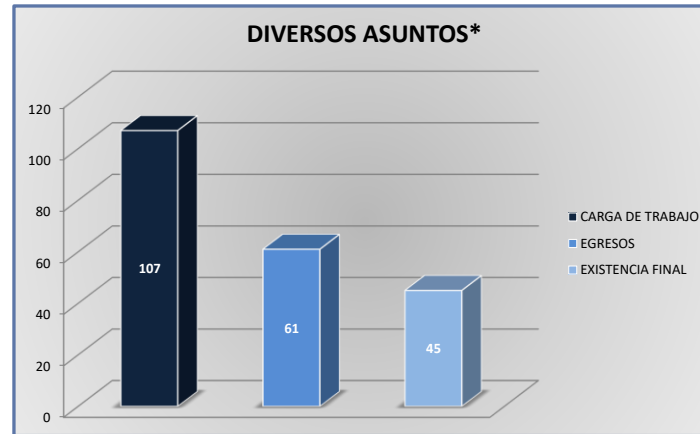
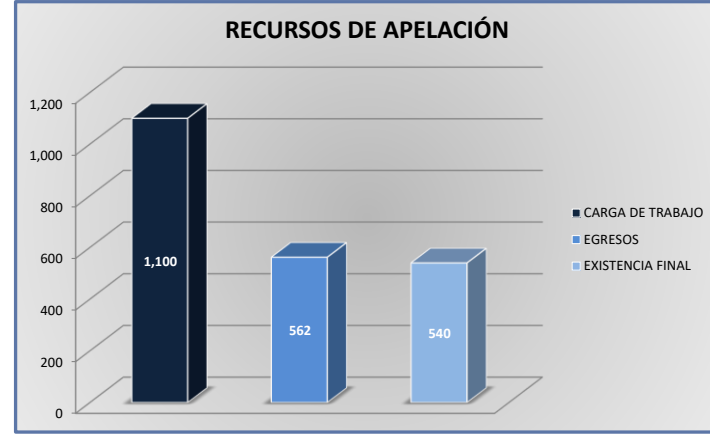
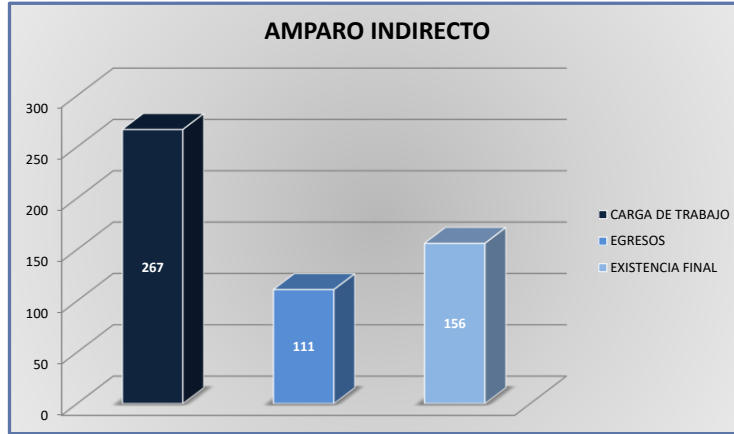
DEL 16 DE NOVIEMBRE DE 2023 AL 15 DE NOVIEMBRE DE 2024



TRIBUNALES COLEGIADOS DE APELACIÓN

CARGA DE TRABAJO ATENDIDA POR TIPO DE ASUNTO

DEL 16 DE NOVIEMBRE DE 2023 AL 15 DE NOVIEMBRE DE 2024



* Incluye los recursos de denegada apelación y queja, así como los impedimentos, conflictos competenciales entre jueces, conflictos de acumulación, otro y reconocimiento de inocencia y anulación de sentencia.

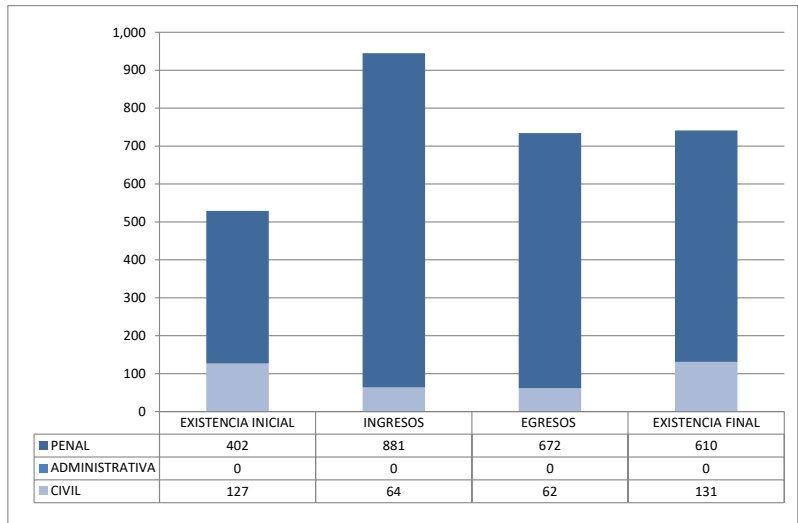
TRIBUNALES COLEGIADOS DE APELACIÓN

MOVIMIENTO ESTADÍSTICO DEL TOTAL DE ASUNTOS POR MATERIA Y RUBRO

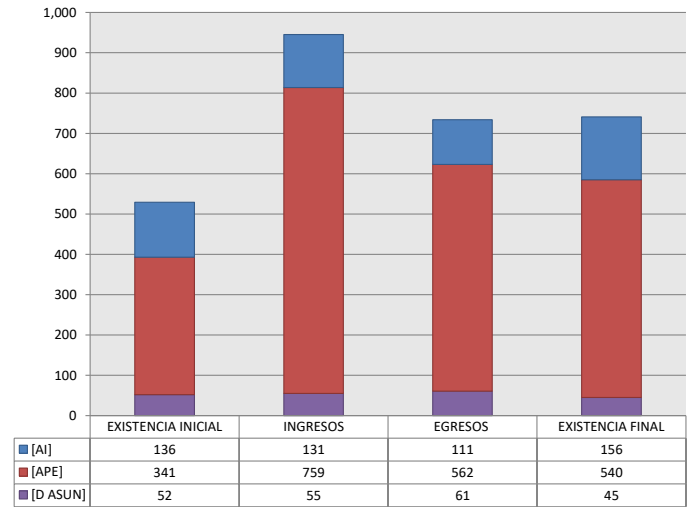
DEL 16 DE NOVIEMBRE DE 2023 AL 15 DE NOVIEMBRE DE 2024

		PENAL				ADMINISTRATIVA				CIVIL				TOTAL			
		EXISTENCIA INICIAL	INGRESOS	EGRESOS	EXISTENCIA FINAL	EXISTENCIA INICIAL	INGRESOS	EGRESOS	EXISTENCIA FINAL	EXISTENCIA INICIAL	INGRESOS	EGRESOS	EXISTENCIA FINAL	EXISTENCIA INICIAL	INGRESOS	EGRESOS	EXISTENCIA FINAL
AMPARO INDIRECTO	[AI]	90	109	86	113	0	0	0	0	46	22	25	43	136	131	111	156
RECURSO DE APELACIÓN	[APE]	294	729	542	481	0	0	0	0	47	30	20	59	341	759	562	540
DIVERSOS ASUNTOS*	[D ASUN]	18	43	44	16	0	0	0	0	34	12	17	29	52	55	61	45
TOTAL		402	881	672	610	0	0	0	0	127	64	62	131	529	945	734	741

MATERIA



TIPO DE ASUNTO



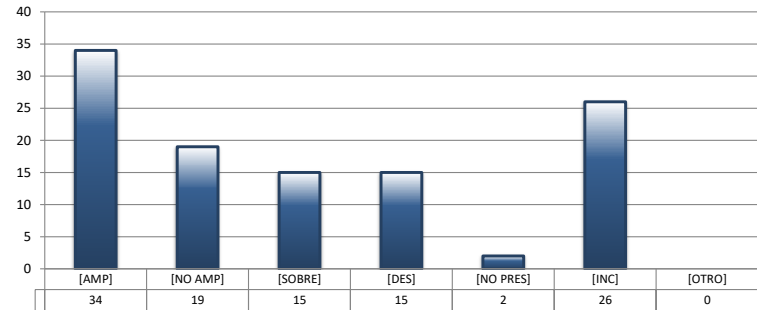
TRIBUNALES COLEGIADOS DE APELACIÓN

SENTIDO DE LAS SENTENCIAS Y RESOLUCIONES QUE PUSIERON FIN AL JUICIO O PROCEDIMIENTO

DEL 16 DE NOVIEMBRE DE 2023 AL 15 DE NOVIEMBRE DE 2024

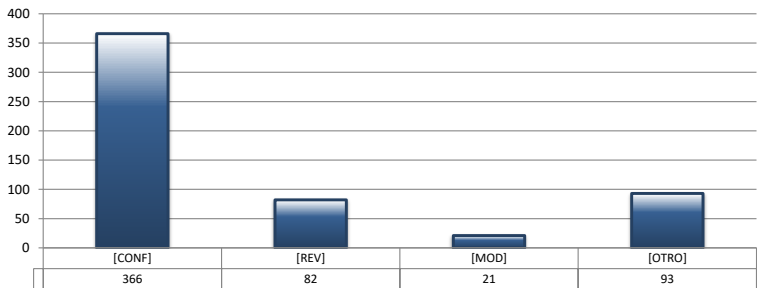
AMPARO INDIRECTO

		PENAL	ADMINISTRATIVA	CIVIL	TOTAL
AMPARA	[AMP]	29	0	5	34
NO AMPARA	[NO AMP]	16	0	3	19
SOBRESEE	[SOBRE]	11	0	4	15
DESECHAMIENTO	[DES]	12	0	3	15
NO PRESENTADA	[NO PRES]	2	0	0	2
INCOMPETENCIA	[INC]	16	0	10	26
OTROS	[OTRO]	0	0	0	0
TOTAL		86	0	25	111



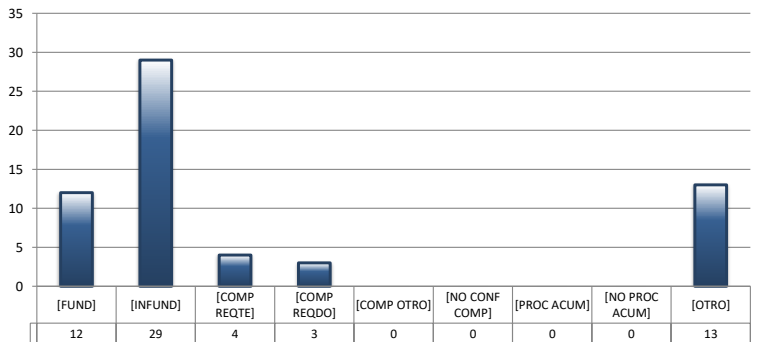
RECURSOS DE APELACIÓN

		PENAL	ADMINISTRATIVA	CIVIL	TOTAL
CONFIRMA	[CONF]	360	0	6	366
REVOCA	[REV]	73	0	9	82
MODIFICA	[MOD]	20	0	1	21
OTROS	[OTRO]	89	0	4	93
TOTAL		542	0	20	562



DIVERSOS ASUNTOS*

		PENAL	ADMINISTRATIVA	CIVIL	TOTAL
FUNDADA	[FUND]	12	0	0	12
INFUNDADA	[INFUND]	13	0	16	29
COMPETENTE REQUERENTE	[COMP REQTE]	4	0	0	4
COMPETENTE REQUERIDO	[COMP REQDO]	2	0	1	3
COMPETENTE OTRO	[COMP OTRO]	0	0	0	0
DECLARA NO HAY CONFLICTO COMPETENCIAL	[NO CONF COMP]	0	0	0	0
PROCEDE ACUMULACIÓN	[PROC ACUM]	0	0	0	0
NO PROCEDE ACUMULACIÓN	[NO PROC ACUM]	0	0	0	0
OTRO	[OTRO]	13	0	0	13
TOTAL		44	0	17	61



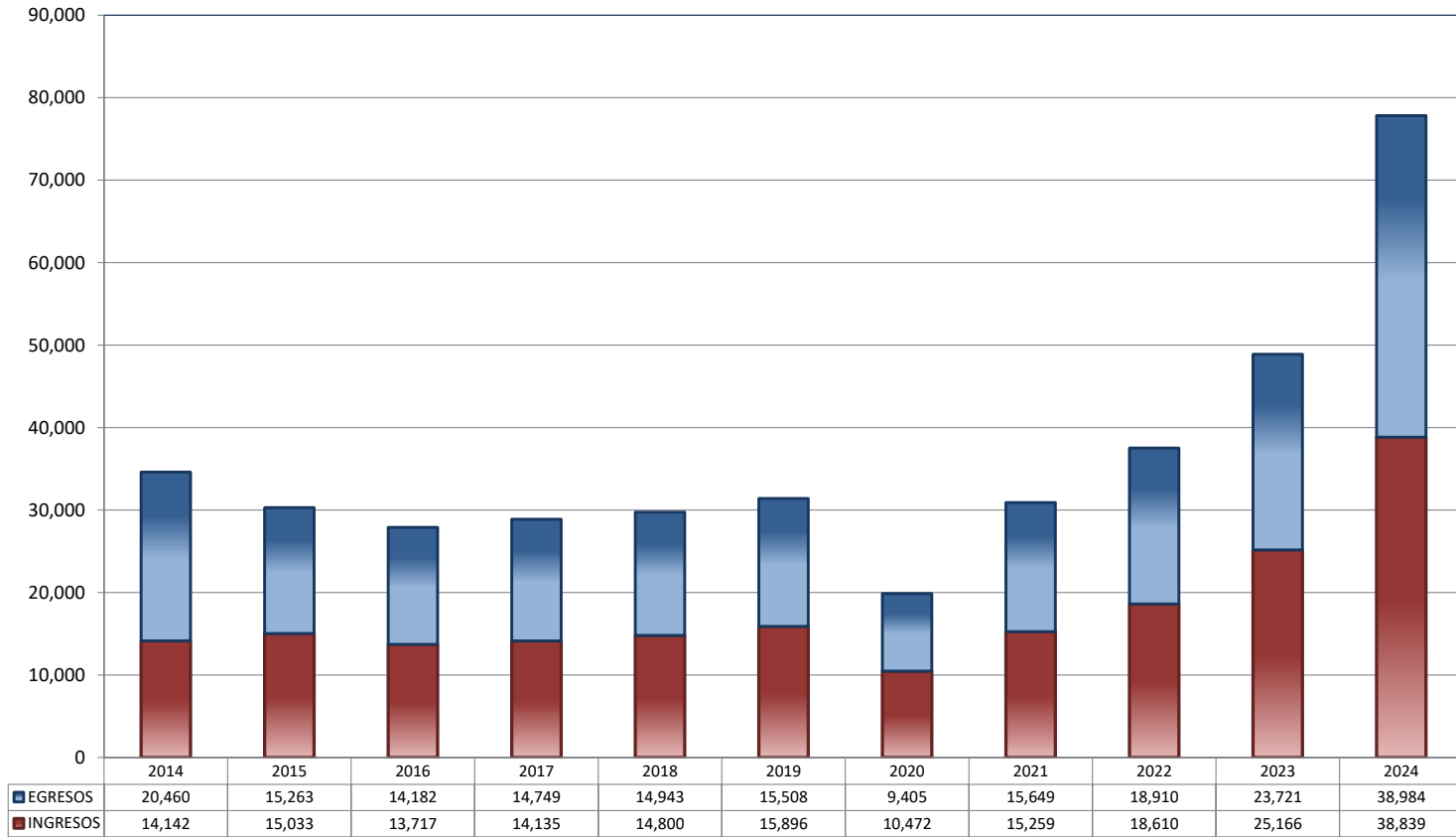
* Incluye los recursos de denegada apelación y queja, así como los impedimentos, conflictos competenciales entre jueces, conflictos de acumulación, otro y reconocimiento de inocencia y anulación de sentencia.

JUZGADOS DE DISTRITO

TOTAL DE INGRESOS Y EGRESOS

PERIODO ESTADÍSTICO 2014 - 2024

5
O
CTO

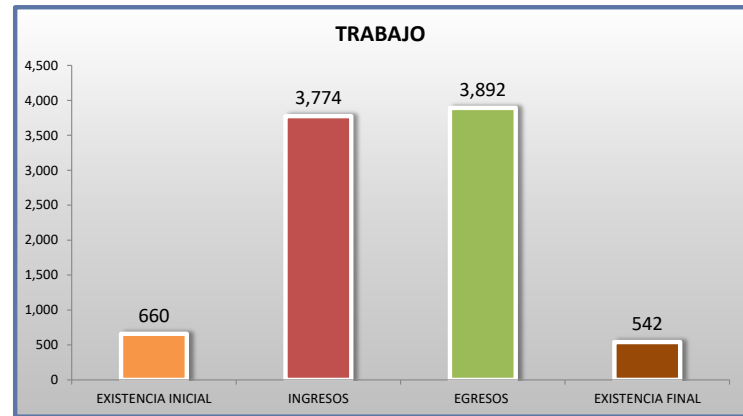
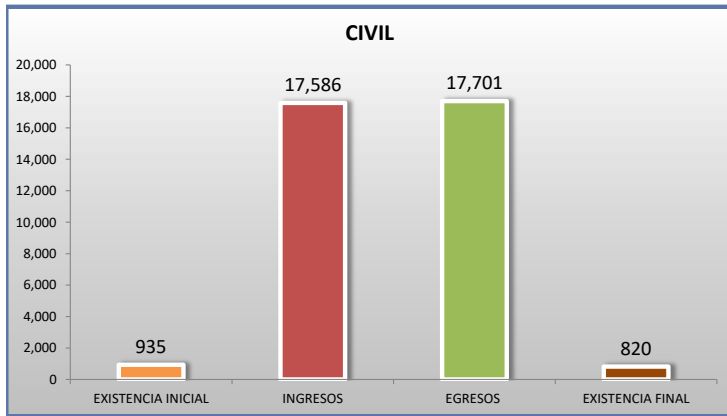
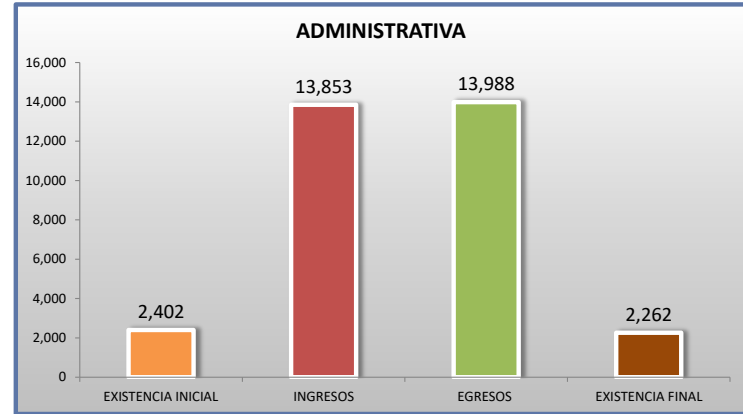
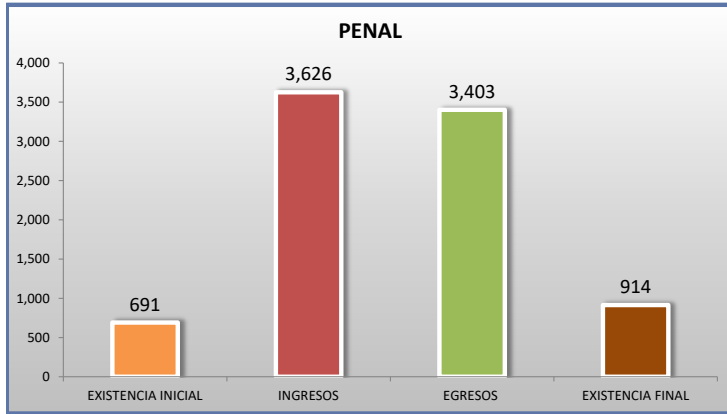


■ INGRESOS ■ EGRESOS

JUZGADOS DE DISTRITO

MOVIMIENTO ESTADÍSTICO DEL TOTAL DE ASUNTOS POR MATERIA

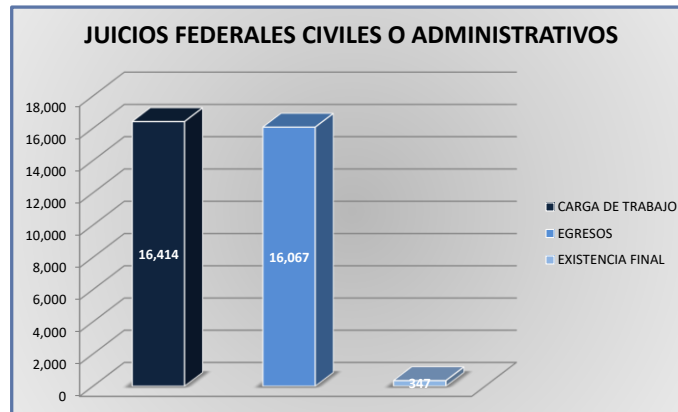
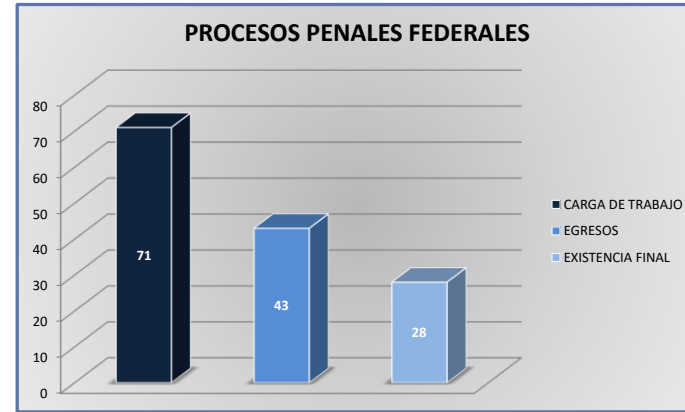
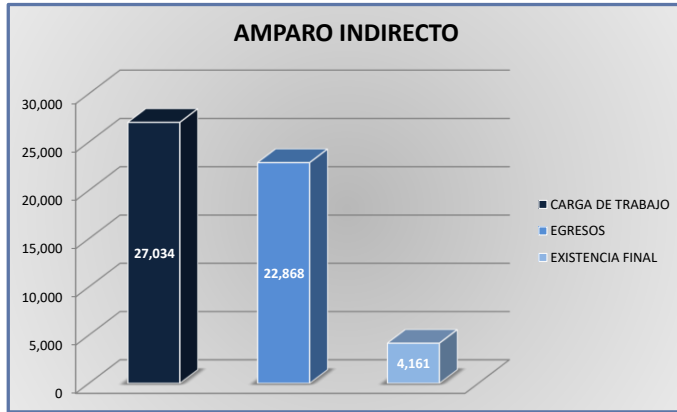
DEL 16 DE NOVIEMBRE DE 2023 AL 15 DE NOVIEMBRE DE 2024



JUZGADOS DE DISTRITO

CARGA DE TRABAJO ATENDIDA POR TIPO DE ASUNTO

DEL 16 DE NOVIEMBRE DE 2023 AL 15 DE NOVIEMBRE DE 2024



JUZGADOS DE DISTRITO

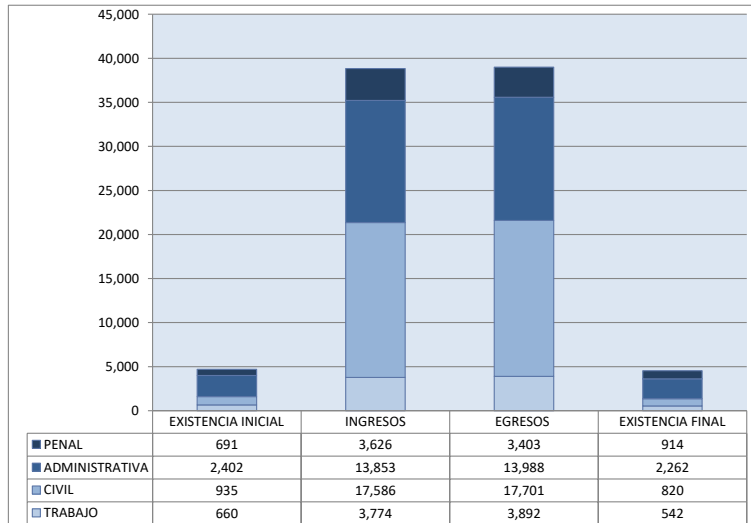
MOVIMIENTO ESTADÍSTICO DEL TOTAL DE ASUNTOS POR MATERIA Y RUBRO

DEL 16 DE NOVIEMBRE DE 2023 AL 15 DE NOVIEMBRE DE 2024

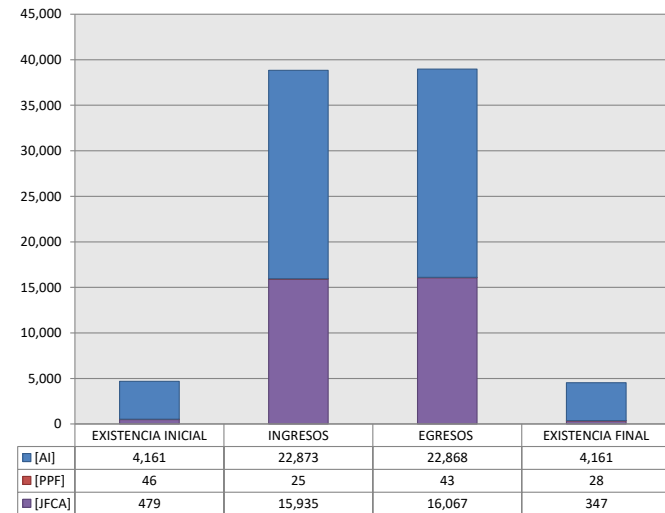
5
O
CTO

	PENAL				ADMINISTRATIVA				CIVIL				TRABAJO				TOTAL			
	EXISTENCIA INICIAL	INGRESOS	EGRESOS	EXISTENCIA FINAL	EXISTENCIA INICIAL	INGRESOS	EGRESOS	EXISTENCIA FINAL	EXISTENCIA INICIAL	INGRESOS	EGRESOS	EXISTENCIA FINAL	EXISTENCIA INICIAL	INGRESOS	EGRESOS	EXISTENCIA FINAL	EXISTENCIA INICIAL	INGRESOS	EGRESOS	EXISTENCIA FINAL
AMPARO INDIRECTO [AI]	644	3,600	3,358	886	2,398	13,841	13,977	2,257	459	1,658	1,641	476	660	3,774	3,892	542	4,161	22,873	22,868	4,161
PROCESOS PENALES FEDERALES [PPF]	46	25	43	28	0	0	0	0	0	0	0	0	0	0	0	0	46	25	43	28
JUICIOS FEDERALES CIVILES O ADMINISTRATIVOS [JFCA]	0	0	0	0	3	7	7	3	476	15,928	16,060	344	0	0	0	0	479	15,935	16,067	347
TOTAL (1)	691	3,626	3,403	914	2,402	13,853	13,988	2,262	935	17,586	17,701	820	660	3,774	3,892	542	4,688	38,839	38,984	4,538

MATERIA



TIPO DE ASUNTO



(1) Se incluyen otros tipos de asunto como juicio oral mercantil, denuncia por incumplimiento de la declaratoria general de inconstitucionalidad y procedimiento de extradición.

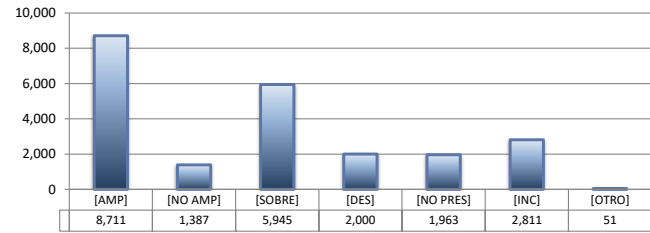
JUZGADOS DE DISTRITO

SENTIDO DE LAS SENTENCIAS Y RESOLUCIONES QUE PUSIERON FIN AL JUICIO, INSTANCIA O PROCEDIMIENTO

DEL 16 DE NOVIEMBRE DE 2023 AL 15 DE NOVIEMBRE DE 2024

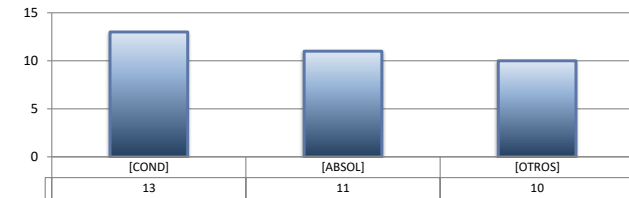
AMPARO INDIRECTO

	PENAL	ADMINISTRATIVA	CIVIL	TRABAJO	TOTAL
AMPARA [AMP]	307	7,174	201	1,029	8,711
NO AMPARA [NO AMP]	442	474	297	174	1,387
SOBRESEE [SOBRE]	1,309	2,106	521	2,009	5,945
DESECHAMIENTO [DES]	279	1,162	334	225	2,000
NO PRESENTADA [NO PRES]	436	1,184	123	220	1,963
INCOMPETENCIA [INC]	580	1,842	158	231	2,811
OTROS [OTRO]	5	35	7	4	51
TOTAL	3,358	13,977	1,641	3,892	22,868



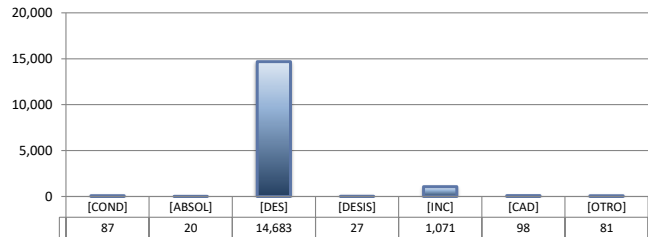
PROCESOS PENALES FEDERALES

	PENAL	ADMINISTRATIVA	CIVIL	TRABAJO	TOTAL
CONDENATORIA [COND]	13	---	---	---	13
ABSOLUTORIA [ABSOL]	11	---	---	---	11
OTROS [OTROS]	10	---	---	---	10
TOTAL	34	0	0	0	34



JUICIOS FEDERALES CIVILES O ADMINISTRATIVOS

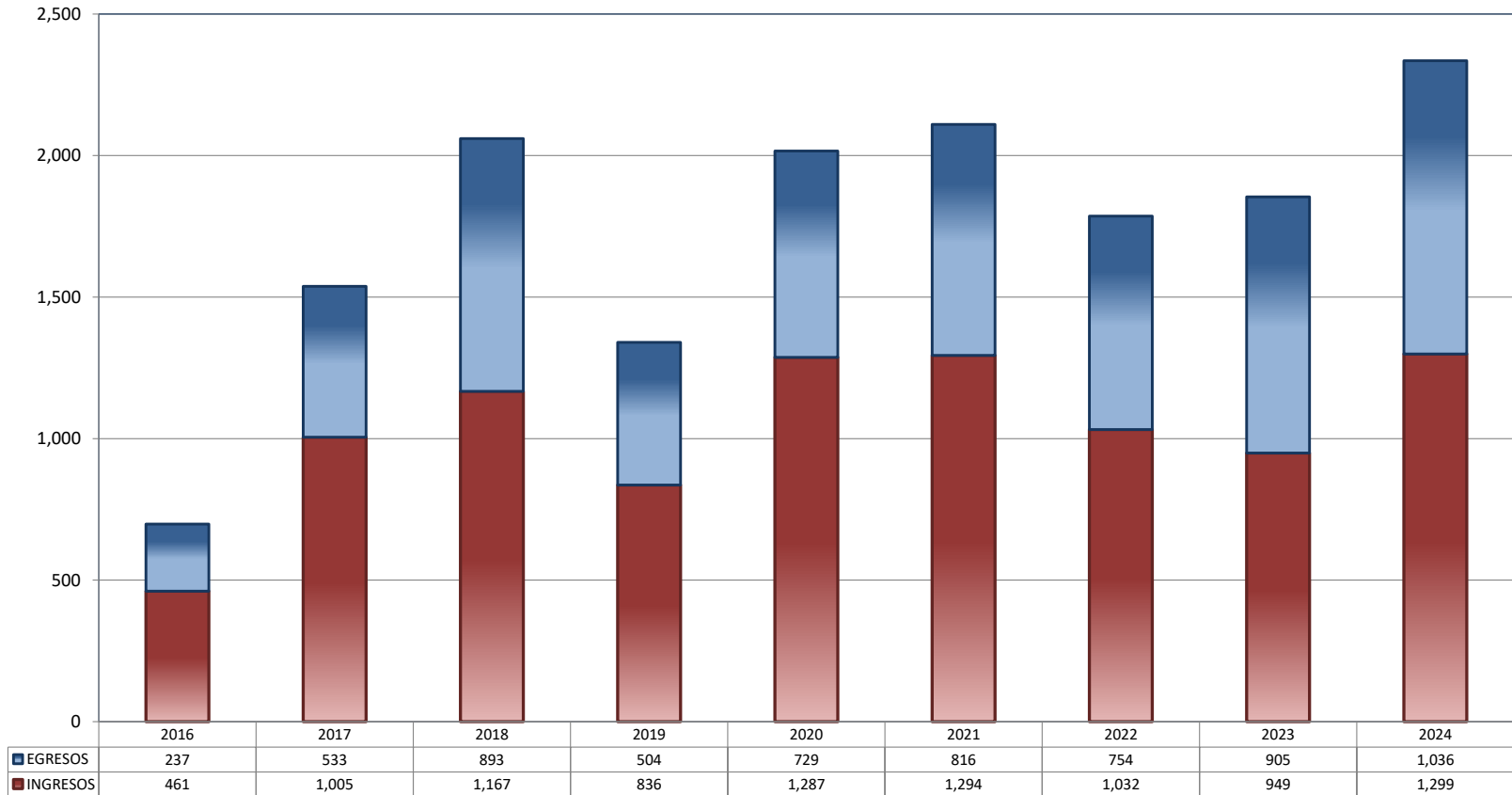
	PENAL	ADMINISTRATIVA	CIVIL	TRABAJO	TOTAL
CONDENATORIA [COND]	---	0	87	---	87
ABSOLUTORIA [ABSOL]	---	0	20	---	20
DESECHAMIENTO [DES]	---	6	14,677	---	14,683
DESISTIMIENTO [DESI]	---	0	27	---	27
INCOMPETENCIA [INC]	---	0	1,071	---	1,071
CADUCIDAD [CAD]	---	0	98	---	98
OTROS [OTRO]	---	1	80	---	81
TOTAL	0	7	16,060	0	16,067



CENTRO DE JUSTICIA PENAL FEDERAL

TOTAL DE INGRESOS Y EGRESOS (1)

PERIODO ESTADÍSTICO 2016 - 2024



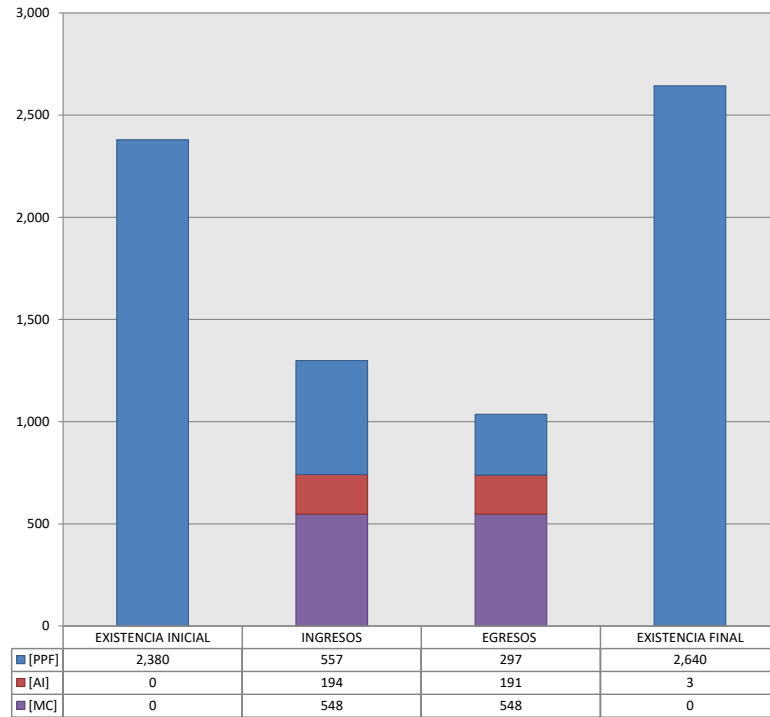
■ INGRESOS ■ EGRESOS

CENTRO DE JUSTICIA PENAL FEDERAL

MOVIMIENTO ESTADÍSTICO DEL TOTAL DE ASUNTOS POR RUBRO

DEL 16 DE NOVIEMBRE DE 2023 AL 15 DE NOVIEMBRE DE 2024

		TOTAL			
		EXISTENCIA INICIAL	INGRESOS	EGRESOS	EXISTENCIA FINAL
PROCESOS PENALES FEDERALES	[PPF]	2,380	557	297	2,640
ACTOS DE INVESTIGACIÓN	[AI]	0	194	191	3
MEDIDAS CAUTELARES	[MC]	0	548	548	0
TOTAL		2,380	1,299	1,036	2,643



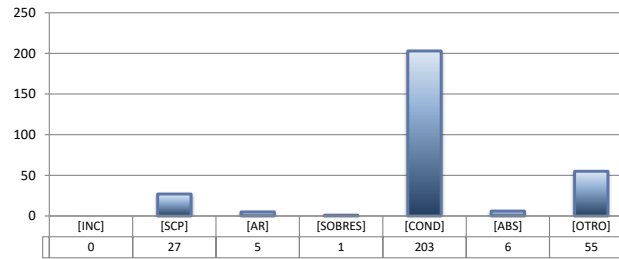
CENTRO DE JUSTICIA PENAL FEDERAL

SENTIDO DE LAS SENTENCIAS Y RESOLUCIONES QUE PUSIERON FIN AL JUICIO, INSTANCIA O PROCEDIMIENTO

DEL 16 DE NOVIEMBRE DE 2023 AL 15 DE NOVIEMBRE DE 2024

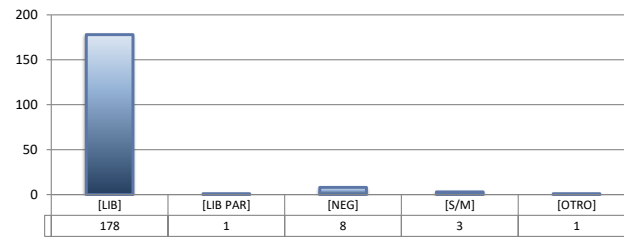
PROCESOS PENALES FEDERALES (1)

		TOTAL
INCOMPETENCIA	[INC]	0
SUSPENSIÓN CONDICIONAL DEL PROCESO	[SCP]	27
ACUERDO REPARATORIO	[AR]	5
SOBRESEIMIENTO	[SOBRES]	1
CONDENATORIA	[COND]	203
ABSOLUTORIA	[ABS]	6
OTRO (2) (3)	[OTRO]	55
TOTAL		297



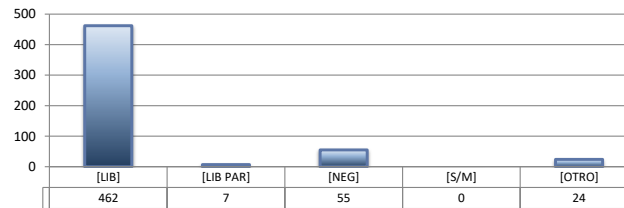
ACTOS DE INVESTIGACIÓN

		TOTAL
LIBRADA	[LIB]	178
LIBRADA PARCIALMENTE	[LIB PAR]	1
NEGADA	[NEG]	8
SIN MATERIA	[S/M]	3
OTRO	[OTRO]	1
TOTAL		191



MEDIDAS CAUTELARES

		TOTAL
LIBRADA	[LIB]	462
LIBRADA PARCIALMENTE	[LIB PAR]	7
NEGADA	[NEG]	55
SIN MATERIA	[S/M]	0
OTRO	[OTRO]	24
TOTAL		548



- (1) Incluye los asuntos ingresados y egresados en procesos penales federales, actos de investigación y medidas cautelares.
- (2) Se contabilizan las sentencias condenatorias y absolutorias dictadas tanto en el procedimiento abreviado como en el juicio oral.
- (3) Incluye las sentencias de acumulación, sobreseimiento por prescripción, negativa de orden u otra.