



Consejo de la
Judicatura Federal

PANORAMA POR CIRCUITO

SEXTO CIRCUITO

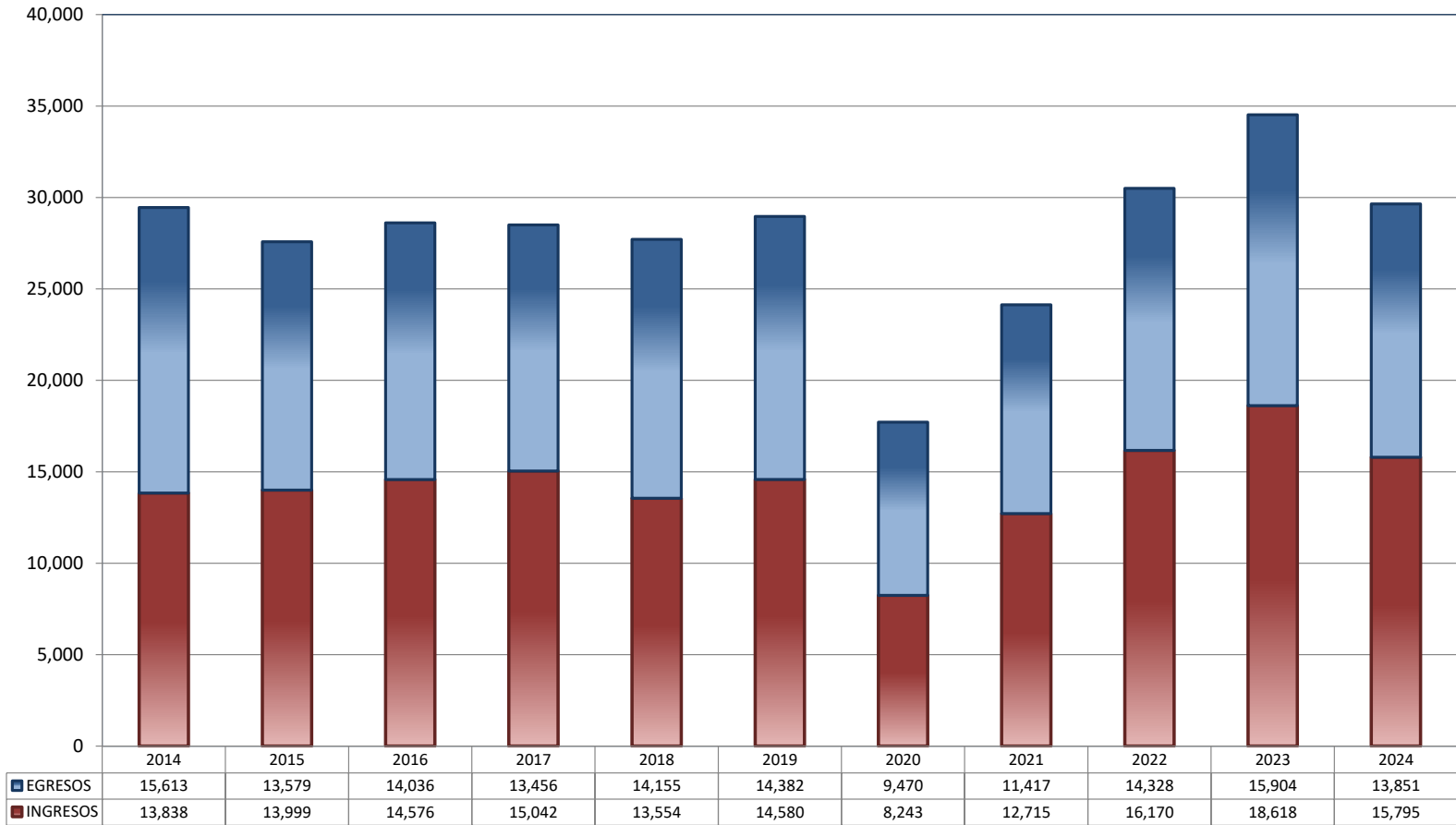
2024

DIRECCIÓN GENERAL DE ESTADÍSTICA JUDICIAL

TRIBUNALES COLEGIADOS DE CIRCUITO

TOTAL DE INGRESOS Y EGRESOS

PERIODO ESTADÍSTICO 2014 - 2024

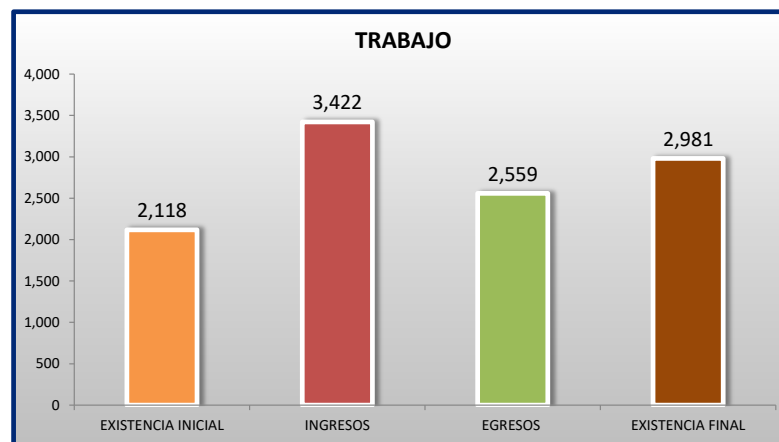
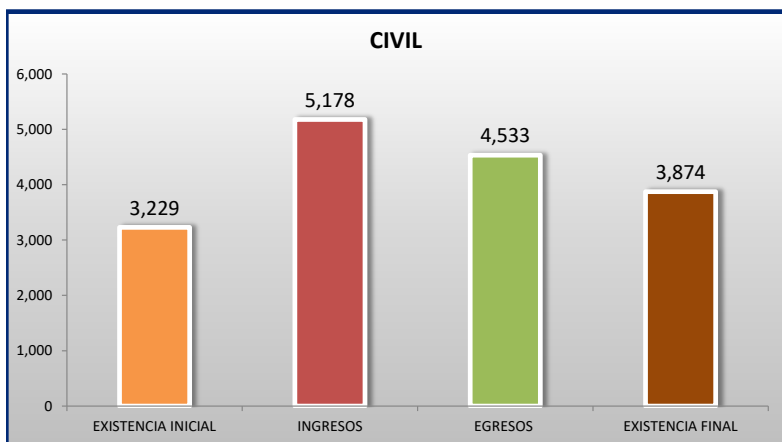
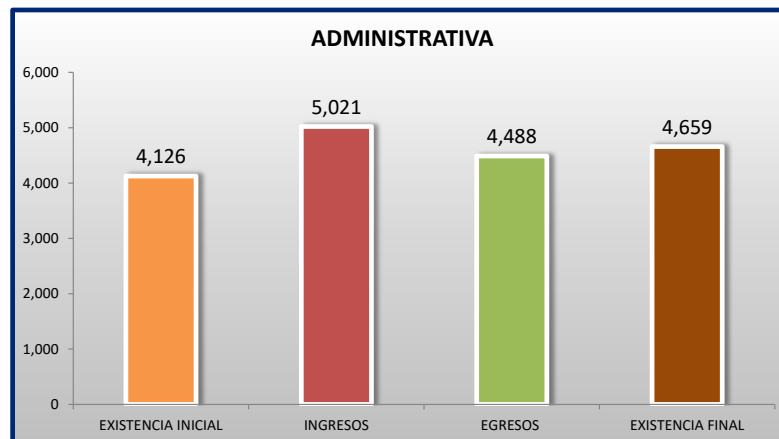
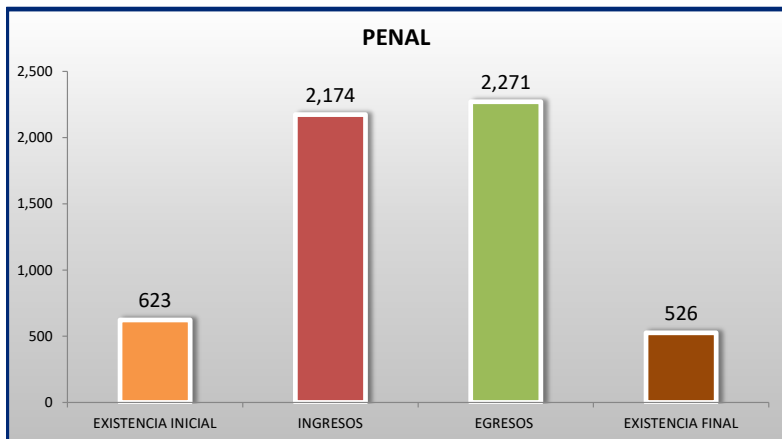


■ INGRESOS ■ EGRESOS

TRIBUNALES COLEGIADOS DE CIRCUITO

MOVIMIENTO ESTADÍSTICO DEL TOTAL DE ASUNTOS POR MATERIA

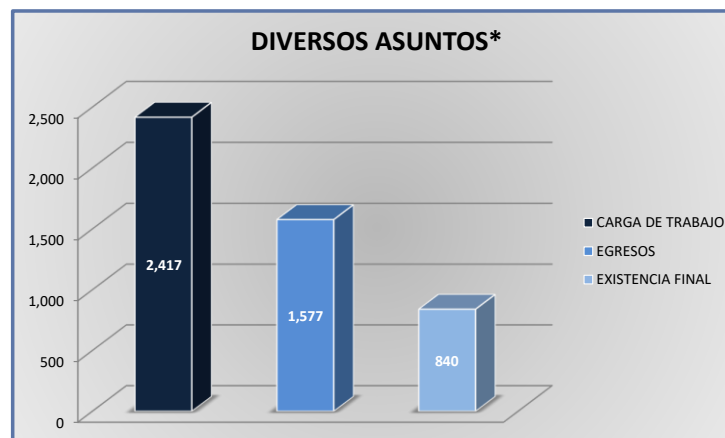
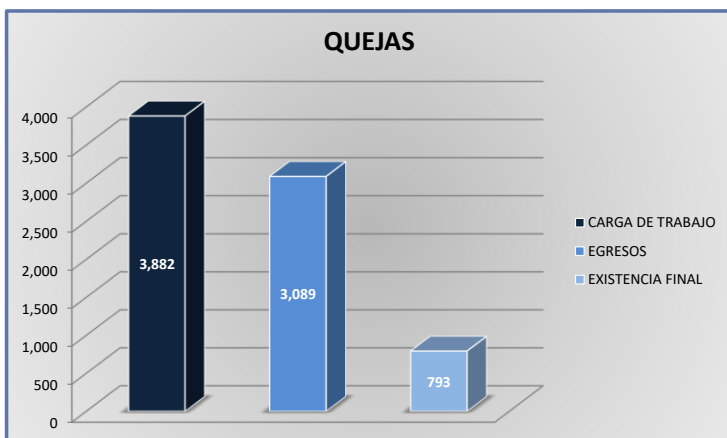
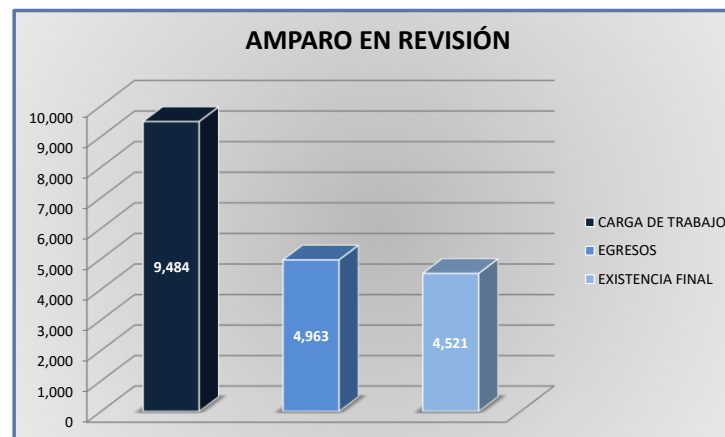
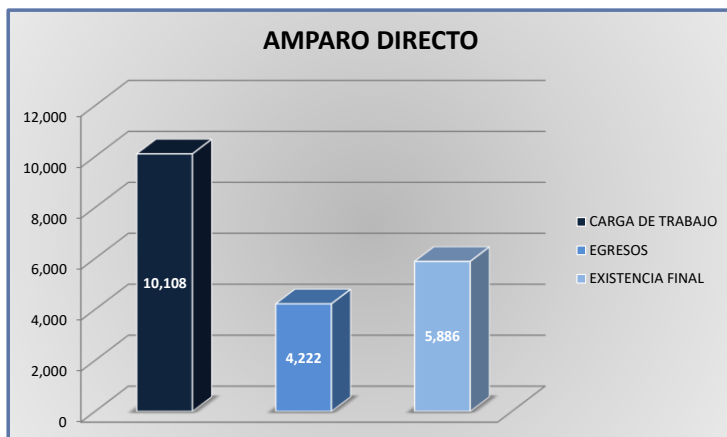
DEL 16 DE NOVIEMBRE DE 2023 AL 15 DE NOVIEMBRE DE 2024



TRIBUNALES COLEGIADOS DE CIRCUITO

CARGA DE TRABAJO ATENDIDA POR TIPO DE ASUNTO

DEL 16 DE NOVIEMBRE DE 2023 AL 15 DE NOVIEMBRE DE 2024

6
O
CTO

* Revisión fiscal, conflictos competenciales, impedimento, incidentes de inejecución, inconformidades, reclamaciones, reconocimiento de inocencia, repetición del acto reclamado, revisión contenciosa administrativa y conflictos de acumulación.

TRIBUNALES COLEGIADOS DE CIRCUITO

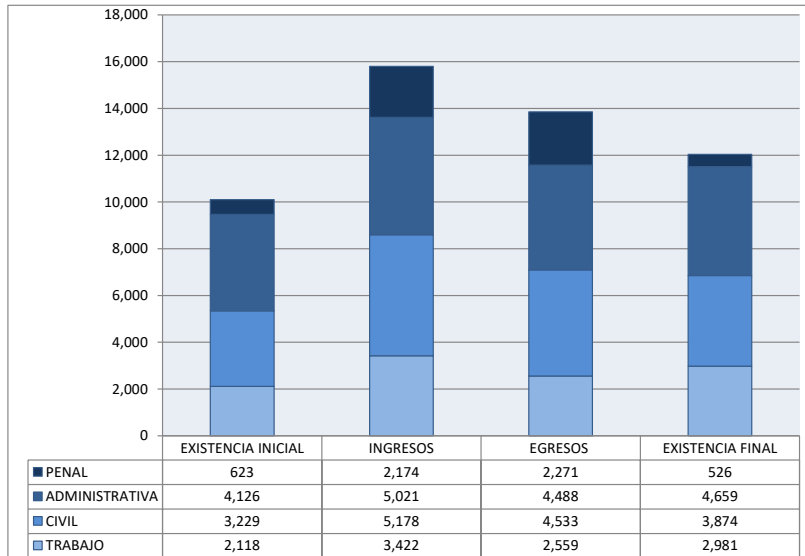
MOVIMIENTO ESTADÍSTICO DEL TOTAL DE ASUNTOS POR MATERIA Y RUBRO

DEL 16 DE NOVIEMBRE DE 2023 AL 15 DE NOVIEMBRE DE 2024

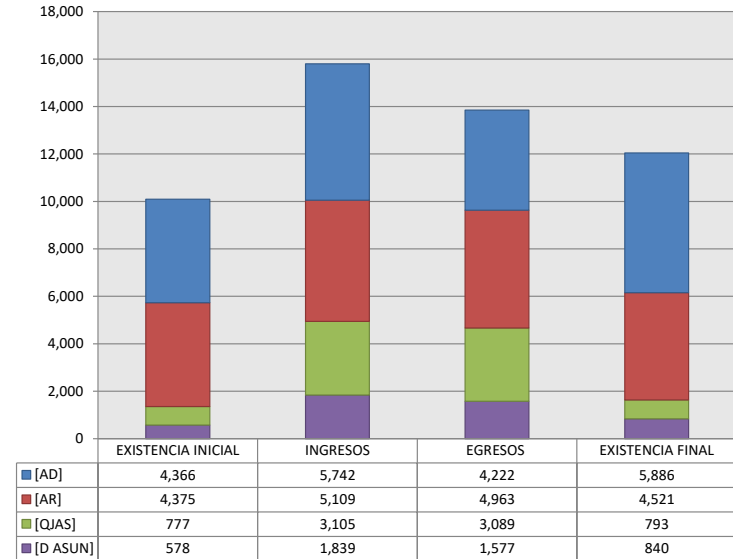
6
o
CTO

	PENAL				ADMINISTRATIVA				CIVIL				TRABAJO				TOTAL			
	EXISTENCIA INICIAL	INGRESOS	EGRESOS	EXISTENCIA FINAL	EXISTENCIA INICIAL	INGRESOS	EGRESOS	EXISTENCIA FINAL	EXISTENCIA INICIAL	INGRESOS	EGRESOS	EXISTENCIA FINAL	EXISTENCIA INICIAL	INGRESOS	EGRESOS	EXISTENCIA FINAL	EXISTENCIA INICIAL	INGRESOS	EGRESOS	EXISTENCIA FINAL
AMPARO DIRECTO [AD]	167	314	319	162	1,164	1,150	811	1,503	1,350	2,198	1,585	1,963	1,685	2,080	1,507	2,258	4,366	5,742	4,222	5,886
AMPARO EN REVISIÓN [AR]	343	959	1,036	266	2,241	2,260	2,178	2,323	1,469	1,517	1,449	1,537	322	373	300	395	4,375	5,109	4,963	4,521
QUEJAS [QJAS]	79	652	673	58	327	958	950	335	293	1,079	1,087	285	78	416	379	115	777	3,105	3,089	793
DIVERSOS ASUNTOS* [D ASUN]	34	249	243	40	394	653	549	498	117	384	412	89	33	553	373	213	578	1,839	1,577	840
TOTAL	623	2,174	2,271	526	4,126	5,021	4,488	4,659	3,229	5,178	4,533	3,874	2,118	3,422	2,559	2,981	10,096	15,795	13,851	12,040

MATERIA



TIPO DE ASUNTO



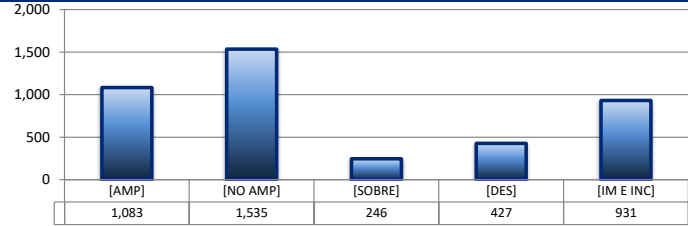
TRIBUNALES COLEGIADOS DE CIRCUITO

SENTIDO DE LAS SENTENCIAS Y RESOLUCIONES QUE PUSIERON FIN AL JUICIO O RECURSO

DEL 16 DE NOVIEMBRE DE 2023 AL 15 DE NOVIEMBRE DE 2024

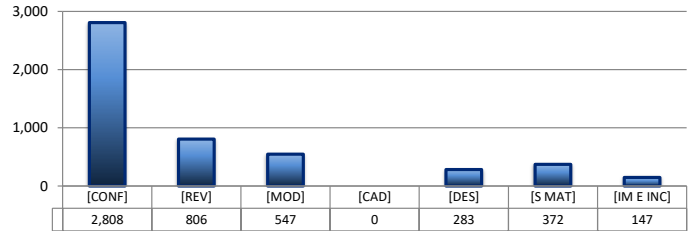
AMPARO DIRECTO

		PENAL	ADMINISTRATIVA	CIVIL	TRABAJO	TOTAL
AMPARA	[AMP]	118	198	304	463	1,083
NO AMPARA	[NO AMP]	77	424	647	387	1,535
SOBRESEE	[SOBRE]	14	56	64	112	246
DESECHAMIENTO	[DES]	51	86	192	98	427
IMPEDIMENTO E INCOMPETENCIA	[IM E INC]	59	47	378	447	931
TOTAL		319	811	1,585	1,507	4,222



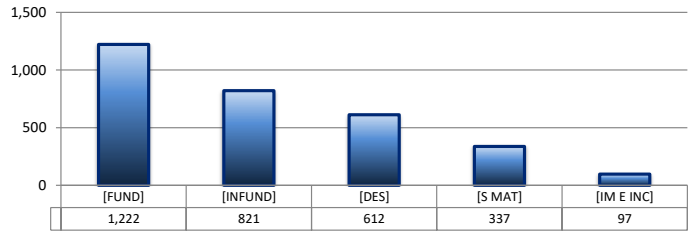
AMPARO EN REVISIÓN

		PENAL	ADMINISTRATIVA	CIVIL	TRABAJO	TOTAL
CONFIRMA	[CONF]	608	1,235	826	139	2,808
REVOCA	[REV]	194	312	221	79	806
MODIFICA	[MOD]	100	313	112	22	547
CADUCIDAD	[CAD]	0	0	0	0	0
DESECHAMIENTO	[DES]	69	81	107	26	283
SIN MATERIA	[S MAT]	40	158	162	12	372
IMPEDIMENTO E INCOMPETENCIA	[IM E INC]	25	79	21	22	147
TOTAL		1,036	2,178	1,449	300	4,963



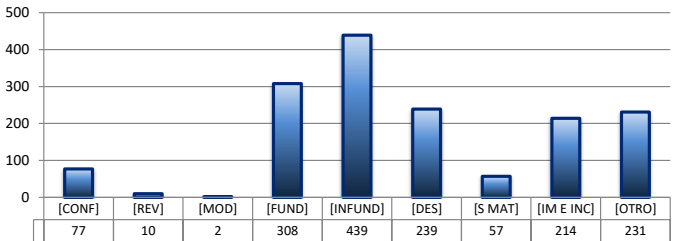
QUEJAS

		PENAL	ADMINISTRATIVA	CIVIL	TRABAJO	TOTAL
FUNDADA	[FUND]	278	318	488	138	1,222
INFUNDADA	[INFUND]	216	252	256	97	821
DESECHAMIENTO	[DES]	96	194	228	94	612
SIN MATERIA	[S MAT]	64	138	104	31	337
IMPEDIMENTO E INCOMPETENCIA	[IM E INC]	19	48	11	19	97
TOTAL		673	950	1,087	379	3,089



DIVERSOS ASUNTOS*

		PENAL	ADMINISTRATIVA	CIVIL	TRABAJO	TOTAL
CONFIRMA	[CONF]	0	77	0	0	77
REVOCA	[REV]	0	10	0	0	10
MODIFICA	[MOD]	0	2	0	0	2
FUNDADA	[FUND]	65	105	116	22	308
INFUNDADA	[INFUND]	88	113	184	54	439
DESECHAMIENTO	[DES]	25	151	45	18	239
SIN MATERIA	[S MAT]	14	23	14	6	57
IMPEDIMENTO E INCOMPETENCIA	[IM E INC]	16	41	32	125	214
OTROS	[OTRO]	35	27	21	148	231
TOTAL		243	549	412	373	1,577



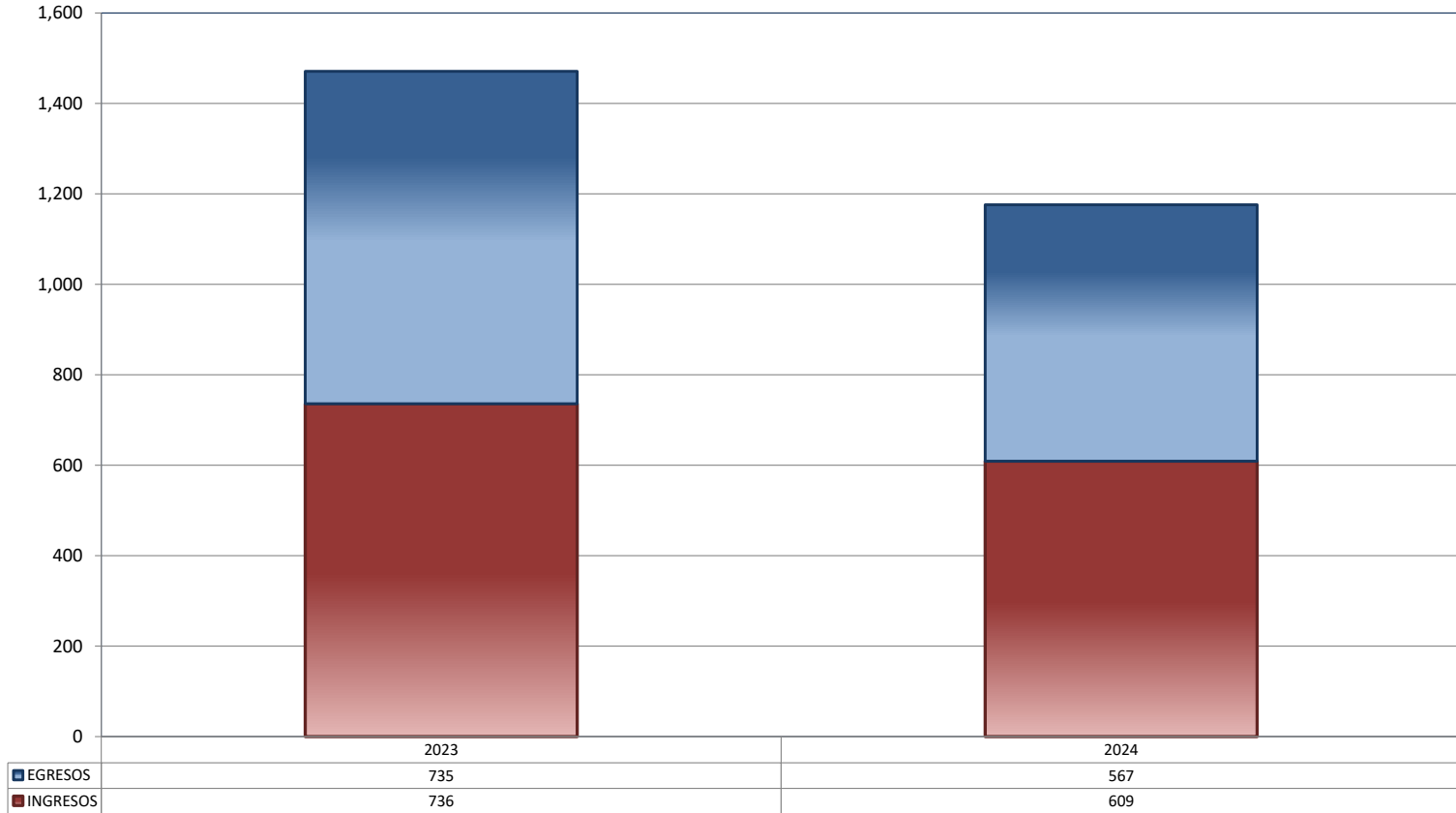
* Revisión fiscal, conflictos competenciales, impedimento, incidentes de inejecución, inconformidades, reclamaciones, reconocimiento de inocencia, repetición del acto reclamado, revisión contenciosa administrativa y conflictos de acumulación.

TRIBUNALES COLEGIADOS DE APELACIÓN

TOTAL DE INGRESOS Y EGRESOS

PERIODO ESTADÍSTICO 2023-2024

6
º
CTO



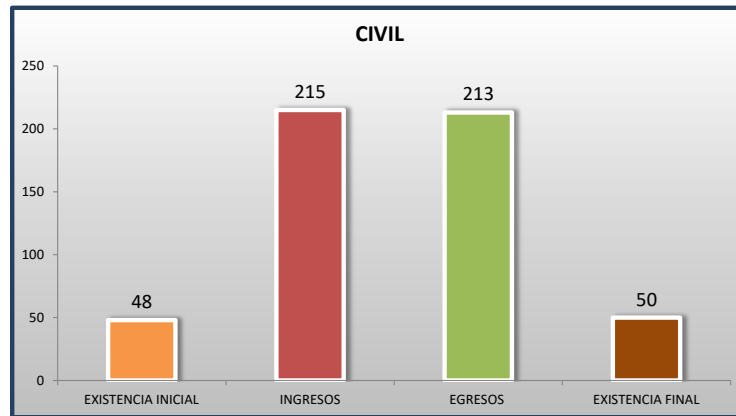
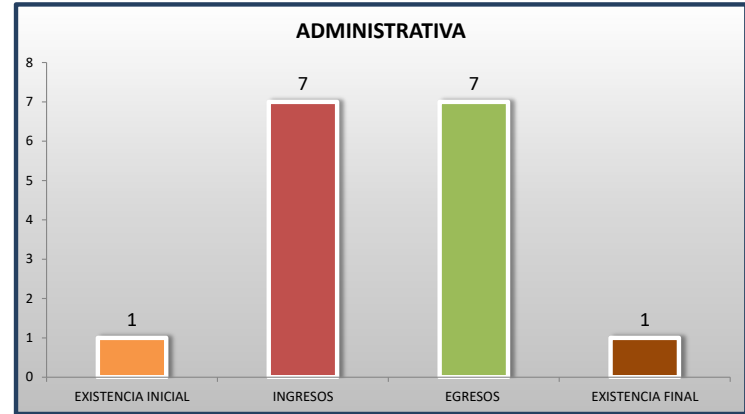
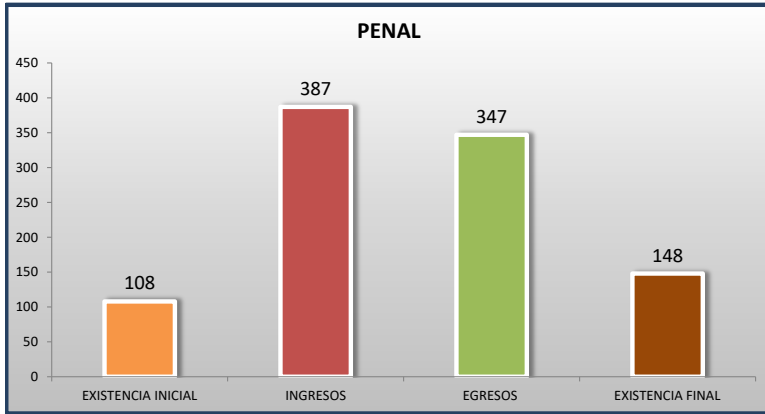
■ INGRESOS ■ EGRESOS

TRIBUNALES COLEGIADOS DE APELACIÓN

MOVIMIENTO ESTADÍSTICO DEL TOTAL DE ASUNTOS POR MATERIA

DEL 16 DE NOVIEMBRE DE 2023 AL 15 DE NOVIEMBRE DE 2024

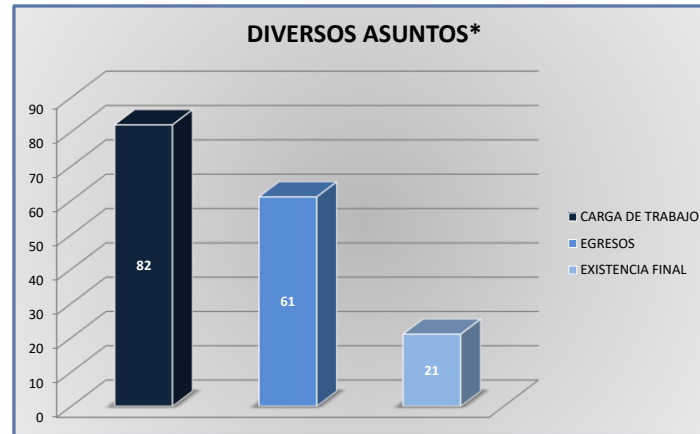
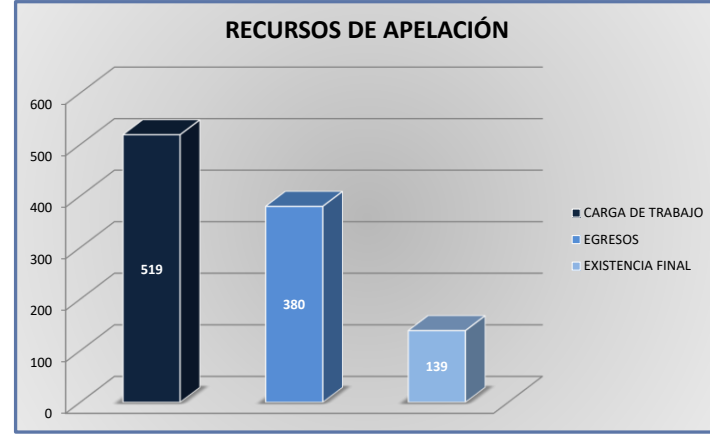
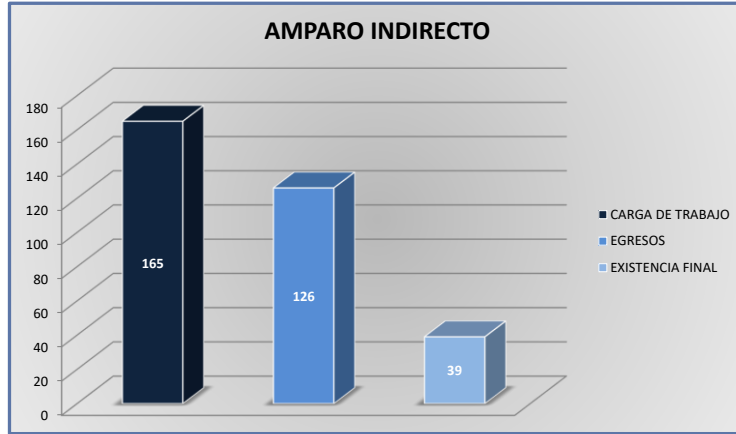
6 ^o
CTO



TRIBUNALES COLEGIADOS DE APELACIÓN

CARGA DE TRABAJO ATENDIDA POR TIPO DE ASUNTO

DEL 16 DE NOVIEMBRE DE 2023 AL 15 DE NOVIEMBRE DE 2024



* Incluye los recursos de denegada apelación y queja, así como los impedimentos, conflictos competenciales entre jueces, conflictos de acumulación, otro y reconocimiento de inocencia y anulación de sentencia.

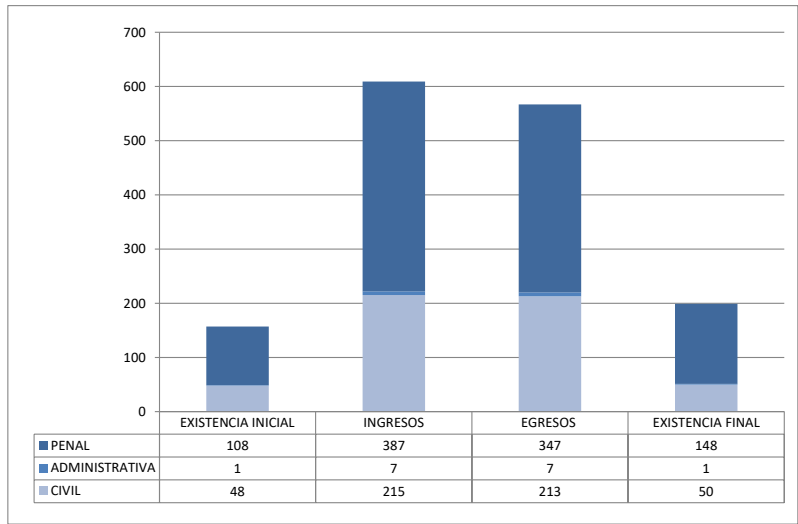
TRIBUNALES COLEGIADOS DE APELACIÓN

MOVIMIENTO ESTADÍSTICO DEL TOTAL DE ASUNTOS POR MATERIA Y RUBRO

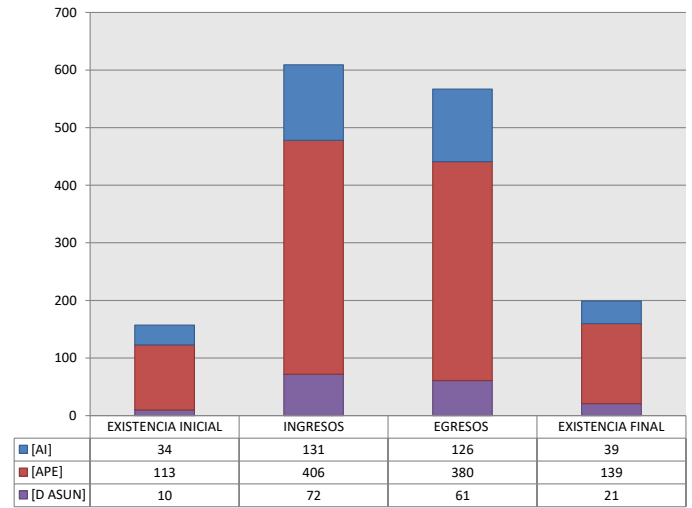
DEL 16 DE NOVIEMBRE DE 2023 AL 15 DE NOVIEMBRE DE 2024

		PENAL				ADMINISTRATIVA				CIVIL				TOTAL			
		EXISTENCIA INICIAL	INGRESOS	EGRESOS	EXISTENCIA FINAL	EXISTENCIA INICIAL	INGRESOS	EGRESOS	EXISTENCIA FINAL	EXISTENCIA INICIAL	INGRESOS	EGRESOS	EXISTENCIA FINAL	EXISTENCIA INICIAL	INGRESOS	EGRESOS	EXISTENCIA FINAL
AMPARO INDIRECTO	[AI]	29	91	86	34	0	1	1	0	5	39	39	5	34	131	126	39
RECURSO DE APELACIÓN	[APE]	76	282	248	110	1	3	4	0	36	121	128	29	113	406	380	139
DIVERSOS ASUNTOS*	[D ASUN]	3	14	13	4	0	3	2	1	7	55	46	16	10	72	61	21
TOTAL		108	387	347	148	1	7	7	1	48	215	213	50	157	609	567	199

MATERIA



TIPO DE ASUNTO



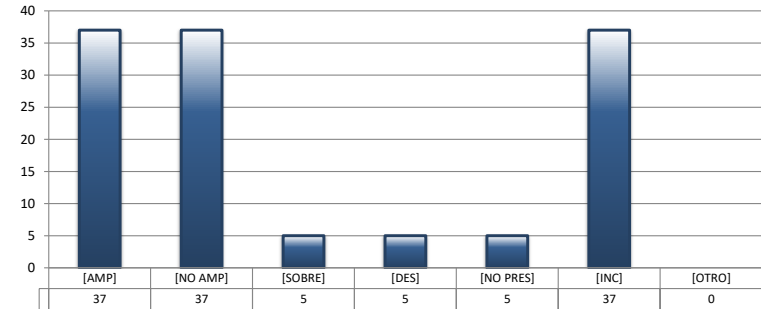
TRIBUNALES COLEGIADOS DE APELACIÓN

SENTIDO DE LAS SENTENCIAS Y RESOLUCIONES QUE PUSIERON FIN AL JUICIO O PROCEDIMIENTO

DEL 16 DE NOVIEMBRE DE 2023 AL 15 DE NOVIEMBRE DE 2024

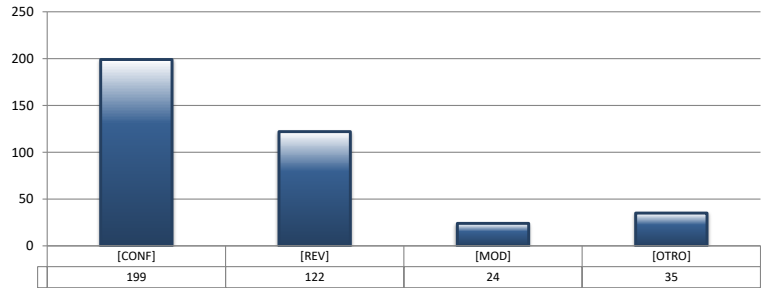
AMPARO INDIRECTO

		PENAL	ADMINISTRATIVA	CIVIL	TOTAL
AMPARA	[AMP]	35	0	2	37
NO AMPARA	[NO AMP]	34	0	3	37
SOBRESEE	[SOBRE]	4	0	1	5
DESECHAMIENTO	[DES]	4	0	1	5
NO PRESENTADA	[NO PRES]	4	1	0	5
INCOMPETENCIA	[INC]	5	0	32	37
OTROS	[OTRO]	0	0	0	0
TOTAL		86	1	39	126



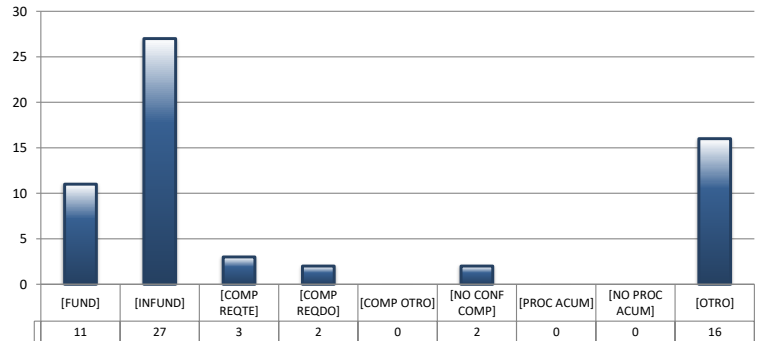
RECURSOS DE APELACIÓN

		PENAL	ADMINISTRATIVA	CIVIL	TOTAL
CONFIRMA	[CONF]	124	0	75	199
REVOCA	[REV]	83	4	35	122
MODIFICA	[MOD]	18	0	6	24
OTROS	[OTRO]	23	0	12	35
TOTAL		248	4	128	380



DIVERSOS ASUNTOS*

		PENAL	ADMINISTRATIVA	CIVIL	TOTAL
FUNDADA	[FUND]	3	1	7	11
INFUNDADA	[INFUND]	2	0	25	27
COMPETENTE REQUERENTE	[COMP REQTE]	1	0	2	3
COMPETENTE REQUERIDO	[COMP REQDO]	1	0	1	2
COMPETENTE OTRO	[COMP OTRO]	0	0	0	0
DECLARA NO HAY CONFLICTO COMPETENCIAL	[NO CONF COMP]	1	0	1	2
PROCEDE ACUMULACIÓN	[PROC ACUM]	0	0	0	0
NO PROCEDE ACUMULACIÓN	[NO PROC ACUM]	0	0	0	0
OTRO	[OTRO]	5	1	10	16
TOTAL		13	2	46	61



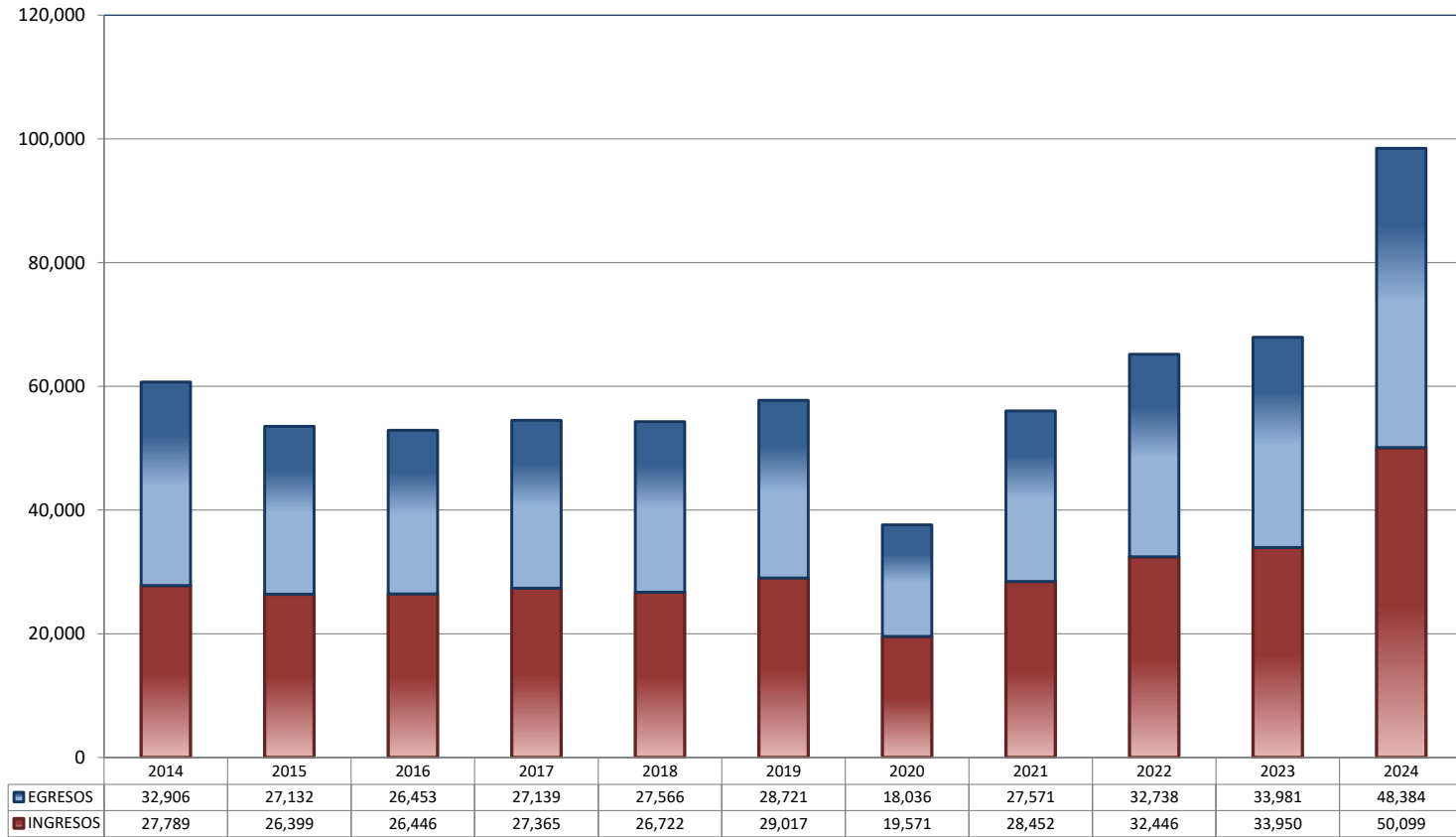
* Incluye los recursos de denegada apelación y queja, así como los impedimentos, conflictos competenciales entre jueces, conflictos de acumulación, otro y reconocimiento de inocencia y anulación de sentencia.

JUZGADOS DE DISTRITO

TOTAL DE INGRESOS Y EGRESOS

PERIODO ESTADÍSTICO 2014 - 2024

6
O
CTO

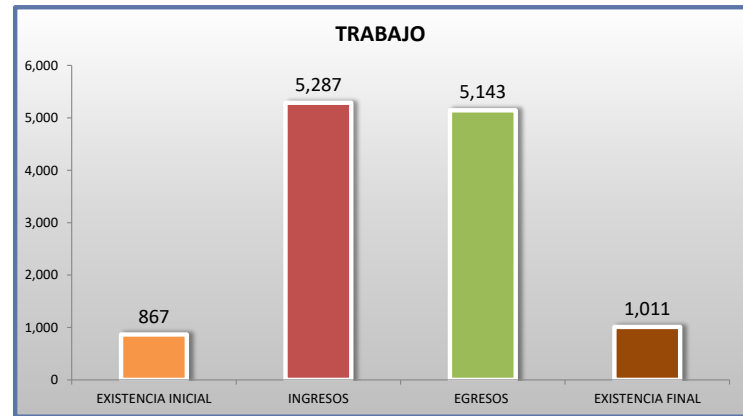
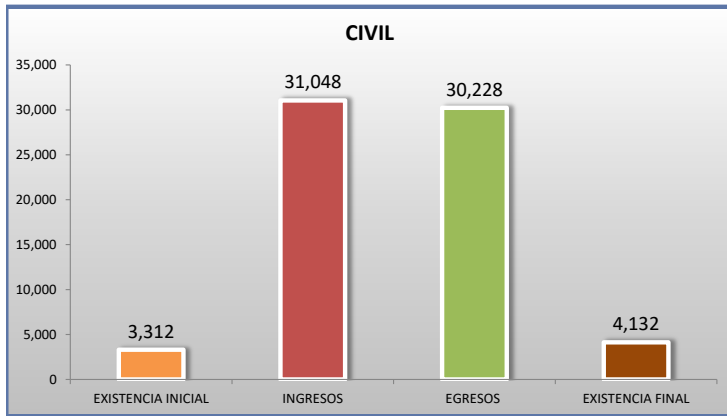
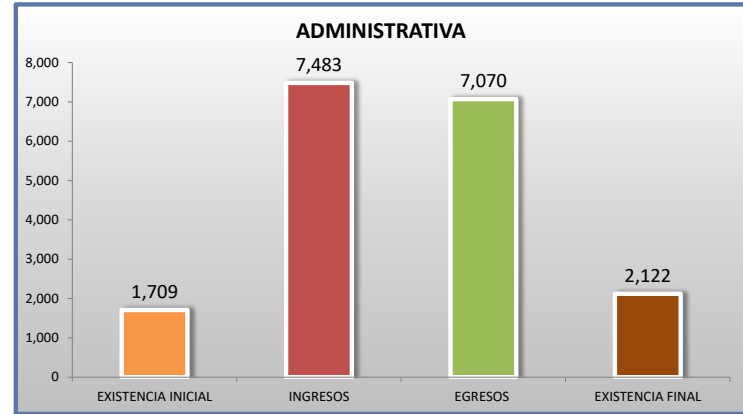
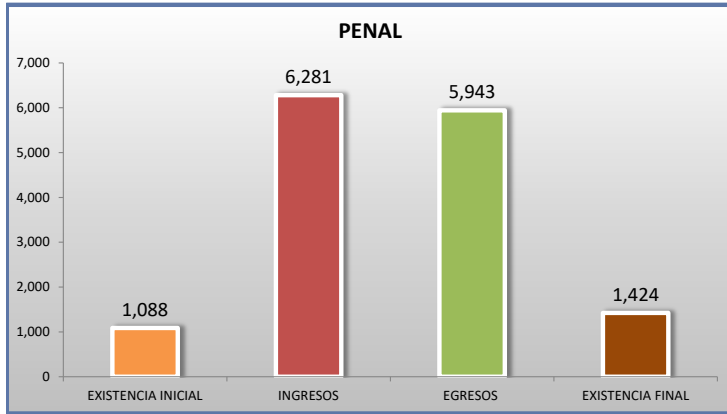


■ INGRESOS ■ EGRESOS

JUZGADOS DE DISTRITO

MOVIMIENTO ESTADÍSTICO DEL TOTAL DE ASUNTOS POR MATERIA

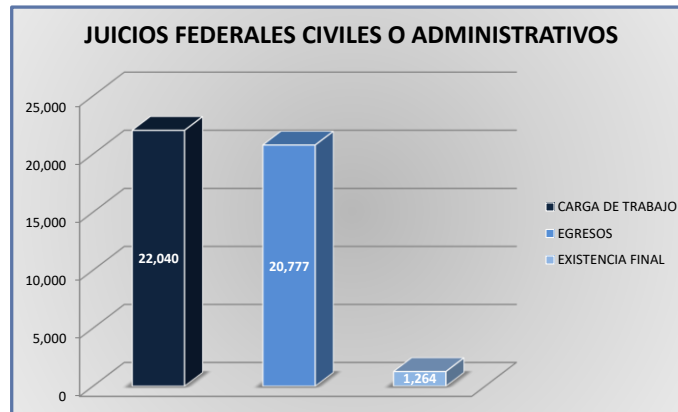
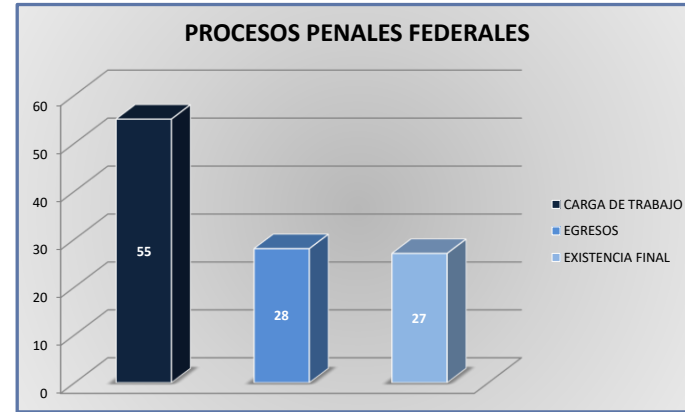
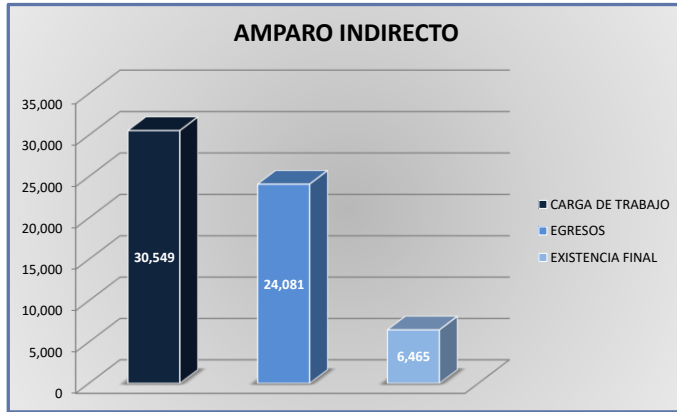
DEL 16 DE NOVIEMBRE DE 2023 AL 15 DE NOVIEMBRE DE 2024



JUZGADOS DE DISTRITO

CARGA DE TRABAJO ATENDIDA POR TIPO DE ASUNTO

DEL 16 DE NOVIEMBRE DE 2023 AL 15 DE NOVIEMBRE DE 2024



JUZGADOS DE DISTRITO

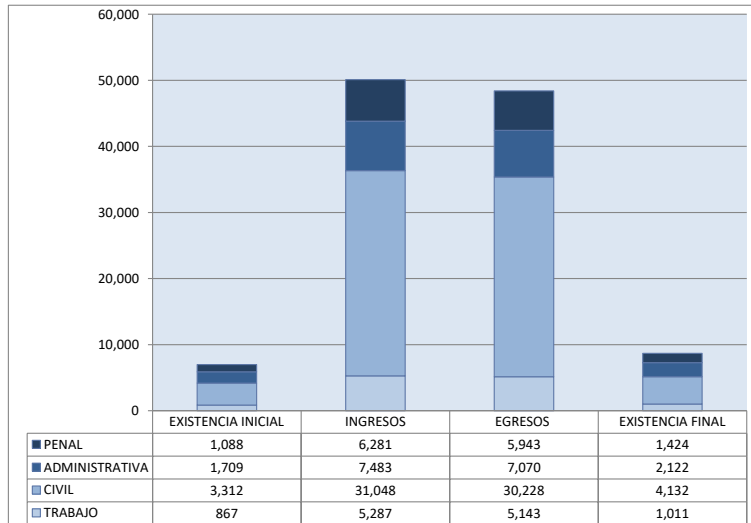
MOVIMIENTO ESTADÍSTICO DEL TOTAL DE ASUNTOS POR MATERIA Y RUBRO

DEL 16 DE NOVIEMBRE DE 2023 AL 15 DE NOVIEMBRE DE 2024

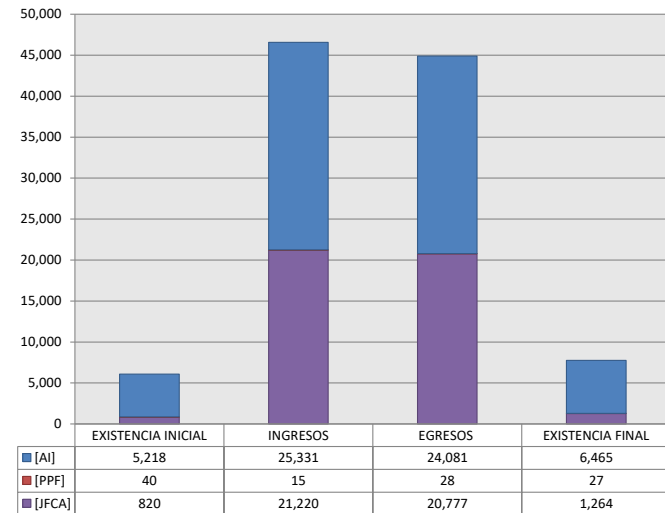
6
O
CTO

	PENAL				ADMINISTRATIVA				CIVIL				TRABAJO				TOTAL			
	EXISTENCIA INICIAL	INGRESOS	EGRESOS	EXISTENCIA FINAL	EXISTENCIA INICIAL	INGRESOS	EGRESOS	EXISTENCIA FINAL	EXISTENCIA INICIAL	INGRESOS	EGRESOS	EXISTENCIA FINAL	EXISTENCIA INICIAL	INGRESOS	EGRESOS	EXISTENCIA FINAL	EXISTENCIA INICIAL	INGRESOS	EGRESOS	EXISTENCIA FINAL
AMPARO INDIRECTO [AI]	1,048	6,266	5,915	1,397	1,704	7,441	7,039	2,106	1,599	6,337	5,984	1,951	867	5,287	5,143	1,011	5,218	25,331	24,081	6,465
PROCESOS PENALES FEDERALES [PPF]	40	15	28	27	0	0	0	0	0	0	0	0	0	0	0	0	40	15	28	27
JUICIOS FEDERALES CIVILES O ADMINISTRATIVOS [JFCA]	0	0	0	0	5	11	9	7	815	21,209	20,768	1,257	0	0	0	0	820	21,220	20,777	1,264
TOTAL (1)	1,088	6,281	5,943	1,424	1,709	7,483	7,070	2,122	3,312	31,048	30,228	4,132	867	5,287	5,143	1,011	6,976	50,099	48,384	8,689

MATERIA



TIPO DE ASUNTO



(1) Se incluyen otros tipos de asunto como juicio oral mercantil, denuncia por incumplimiento de la declaratoria general de inconstitucionalidad y procedimiento de extradición.

JUZGADOS DE DISTRITO

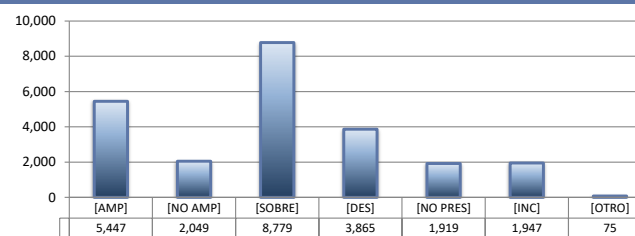
SENTIDO DE LAS SENTENCIAS Y RESOLUCIONES QUE PUSIERON FIN AL JUICIO, INSTANCIA O PROCEDIMIENTO

DEL 16 DE NOVIEMBRE DE 2023 AL 15 DE NOVIEMBRE DE 2024

6
O
CTO


AMPARO INDIRECTO

	PENAL	ADMINISTRATIVA	CIVIL	TRABAJO	TOTAL
AMPARA [AMP]	816	2,074	1,148	1,409	5,447
NO AMPARA [NO AMP]	637	337	762	313	2,049
SOBRESEE [SOBRE]	2,384	2,017	2,209	2,169	8,779
DESECHAMIENTO [DES]	1,224	912	1,342	387	3,865
NO PRESENTADA [NO PRES]	623	651	331	314	1,919
INCOMPETENCIA [INC]	216	1,002	180	549	1,947
OTROS [OTRO]	15	46	12	2	75
TOTAL	5,915	7,039	5,984	5,143	24,081



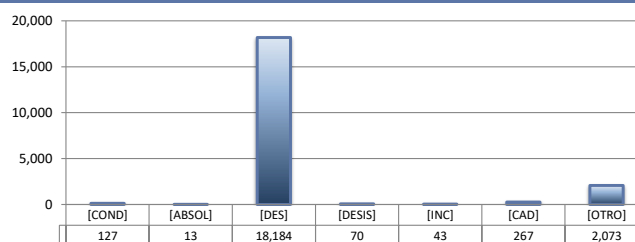
PROCESOS PENALES FEDERALES

	PENAL	ADMINISTRATIVA	CIVIL	TRABAJO	TOTAL
CONDENATORIA [COND]	13	---	---	---	13
ABSOLUTORIA [ABSOL]	4	---	---	---	4
OTROS [OTROS]	10	---	---	---	10
TOTAL	27	0	0	0	27



JUICIOS FEDERALES CIVILES O ADMINISTRATIVOS

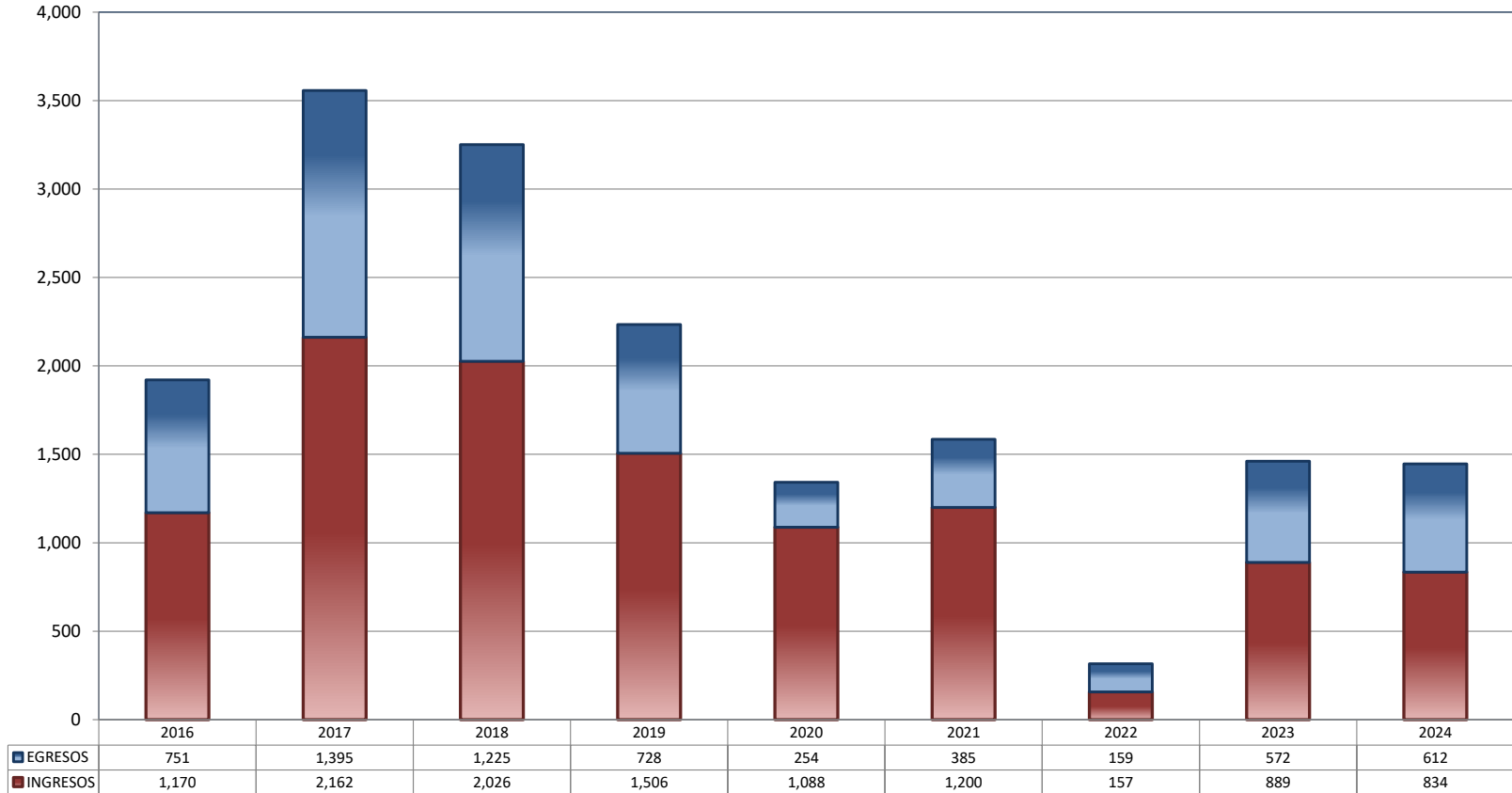
	PENAL	ADMINISTRATIVA	CIVIL	TRABAJO	TOTAL
CONDENATORIA [COND]	---	0	127	---	127
ABSOLUTORIA [ABSOL]	---	2	11	---	13
DESECHAMIENTO [DES]	---	5	18,179	---	18,184
DESISTIMIENTO [DESI]	---	0	70	---	70
INCOMPETENCIA [INC]	---	2	41	---	43
CADUCIDAD [CAD]	---	0	267	---	267
OTROS [OTRO]	---	0	2,073	---	2,073
TOTAL	0	9	20,768	0	20,777



CENTRO DE JUSTICIA PENAL FEDERAL

TOTAL DE INGRESOS Y EGRESOS (1)

PERIODO ESTADÍSTICO 2016 - 2024



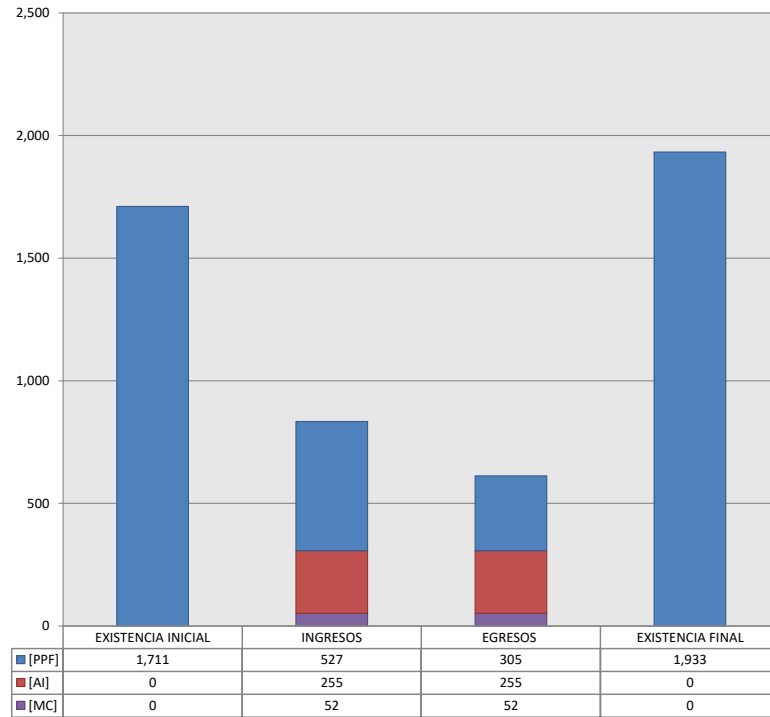
■ INGRESOS ■ EGRESOS

CENTRO DE JUSTICIA PENAL FEDERAL

MOVIMIENTO ESTADÍSTICO DEL TOTAL DE ASUNTOS POR RUBRO

DEL 16 DE NOVIEMBRE DE 2023 AL 15 DE NOVIEMBRE DE 2024

		TOTAL			
		EXISTENCIA INICIAL	INGRESOS	EGRESOS	EXISTENCIA FINAL
PROCESOS PENALES FEDERALES	[PPF]	1,711	527	305	1,933
ACTOS DE INVESTIGACIÓN	[AI]	0	255	255	0
MEDIDAS CAUTELARES	[MC]	0	52	52	0
TOTAL		1,711	834	612	1,933



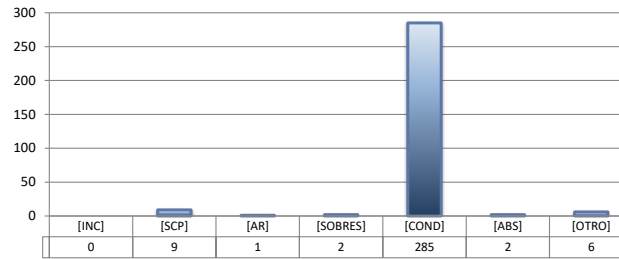
CENTRO DE JUSTICIA PENAL FEDERAL

SENTIDO DE LAS SENTENCIAS Y RESOLUCIONES QUE PUSIERON FIN AL JUICIO, INSTANCIA O PROCEDIMIENTO

DEL 16 DE NOVIEMBRE DE 2023 AL 15 DE NOVIEMBRE DE 2024

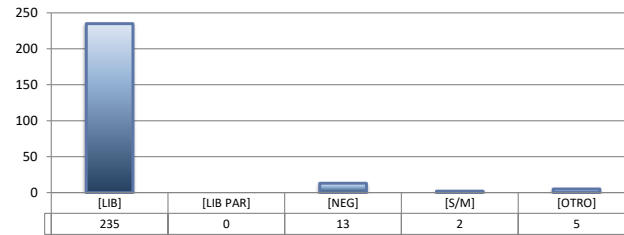
PROCESOS PENALES FEDERALES (1)

		TOTAL
INCOMPETENCIA	[INC]	0
SUSPENSIÓN CONDICIONAL DEL PROCESO	[SCP]	9
ACUERDO REPARATORIO	[AR]	1
SOBRESEIMIENTO	[SOBRES]	2
CONDENATORIA	[COND]	285
ABSOLUTORIA	[ABS]	2
OTRO (2) (3)	[OTRO]	6
TOTAL		305



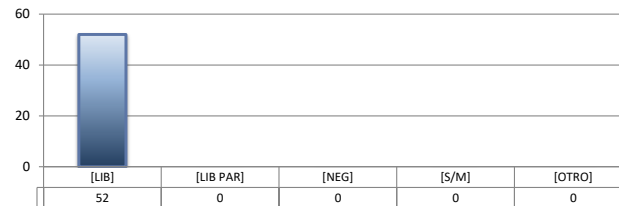
ACTOS DE INVESTIGACIÓN

		TOTAL
LIBRADA	[LIB]	235
LIBRADA PARCIALMENTE	[LIB PAR]	0
NEGADA	[NEG]	13
SIN MATERIA	[S/M]	2
OTRO	[OTRO]	5
TOTAL		255



MEDIDAS CAUTELARES

		TOTAL
LIBRADA	[LIB]	52
LIBRADA PARCIALMENTE	[LIB PAR]	0
NEGADA	[NEG]	0
SIN MATERIA	[S/M]	0
OTRO	[OTRO]	0
TOTAL		52



- (1) Incluye los asuntos ingresados y egresados en procesos penales federales, actos de investigación y medidas cautelares.
- (2) Se contabilizan las sentencias condenatorias y absolutorias dictadas tanto en el procedimiento abreviado como en el juicio oral.
- (3) Incluye las sentencias de acumulación, sobreseimiento por prescripción, negativa de orden u otra.