



Consejo de la
Judicatura Federal

PANORAMA POR CIRCUITO

SÉPTIMO CIRCUITO

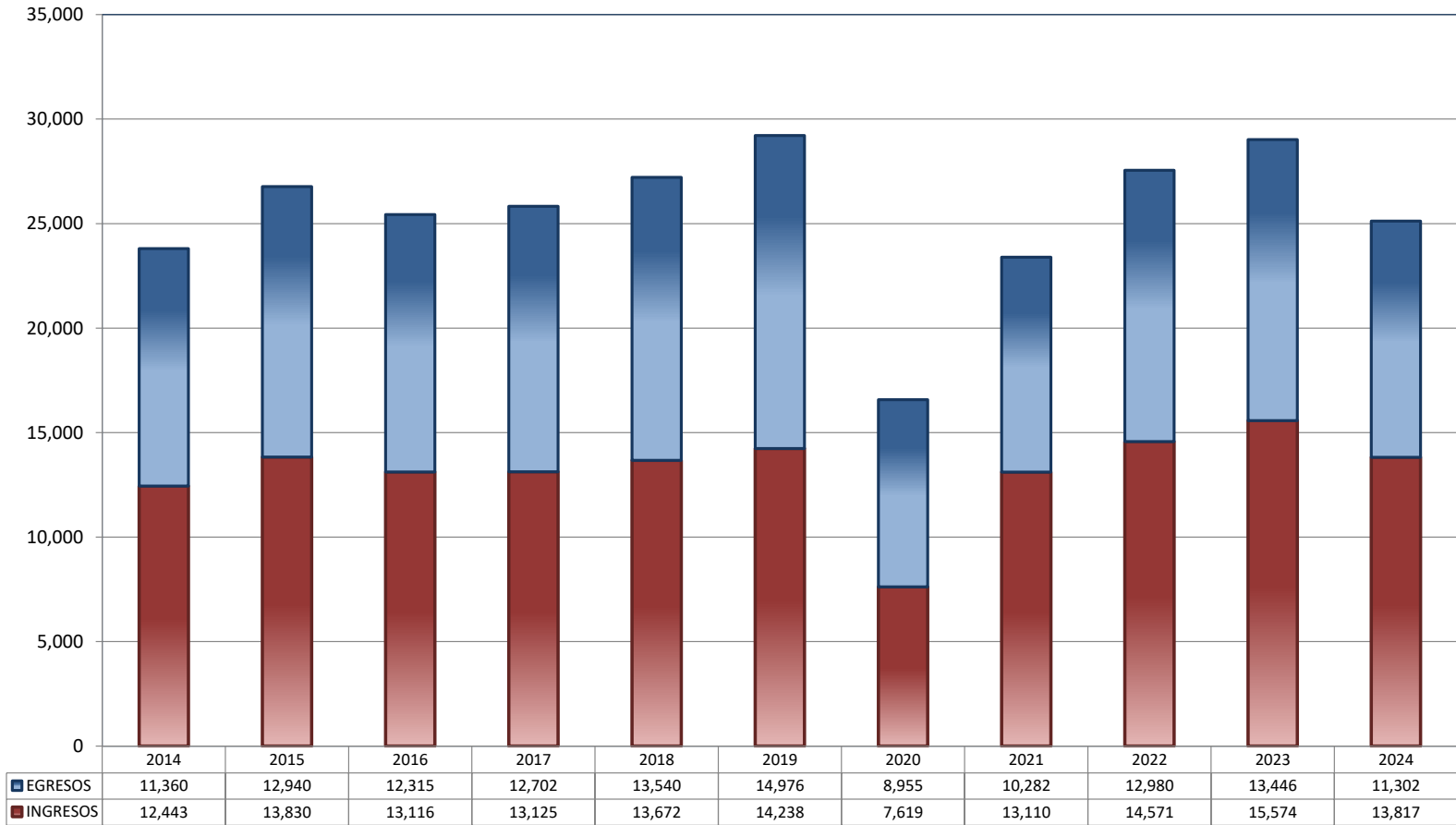
2024

DIRECCIÓN GENERAL DE ESTADÍSTICA JUDICIAL

TRIBUNALES COLEGIADOS DE CIRCUITO

TOTAL DE INGRESOS Y EGRESOS

PERIODO ESTADÍSTICO 2014 - 2024

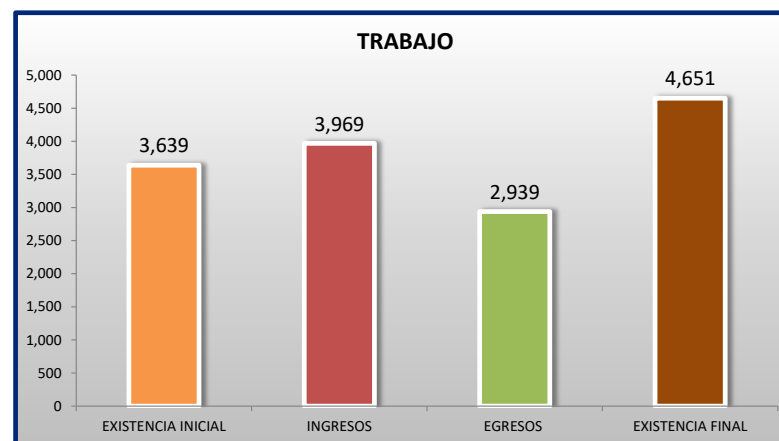
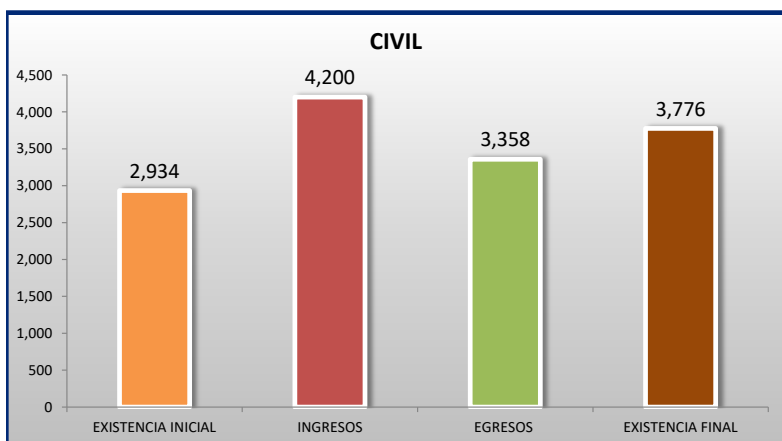
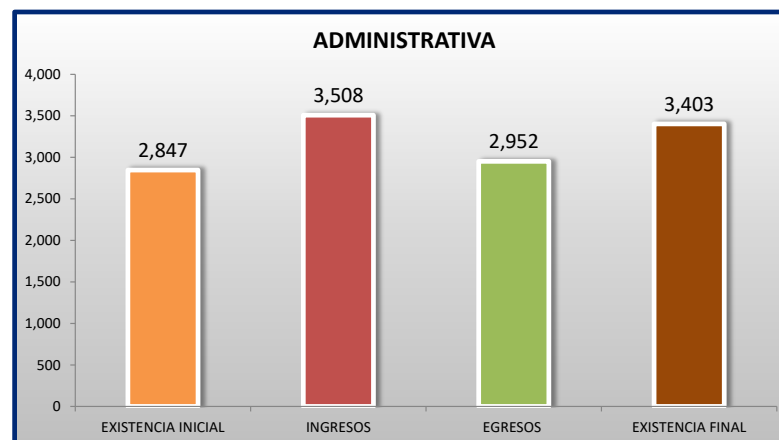
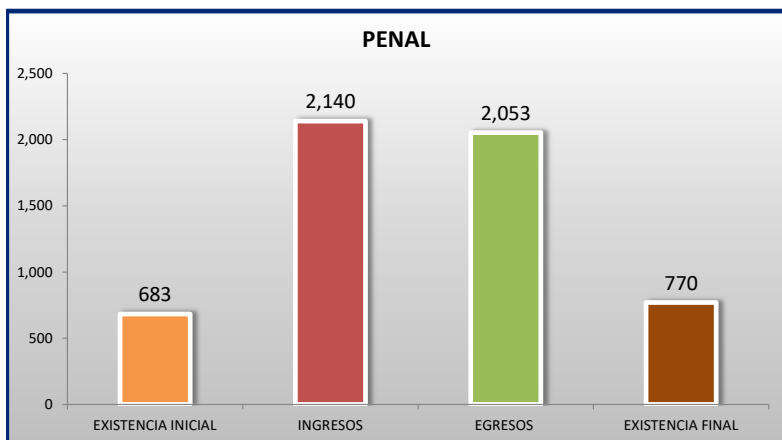


■ INGRESOS ■ EGRESOS

TRIBUNALES COLEGIADOS DE CIRCUITO

MOVIMIENTO ESTADÍSTICO DEL TOTAL DE ASUNTOS POR MATERIA

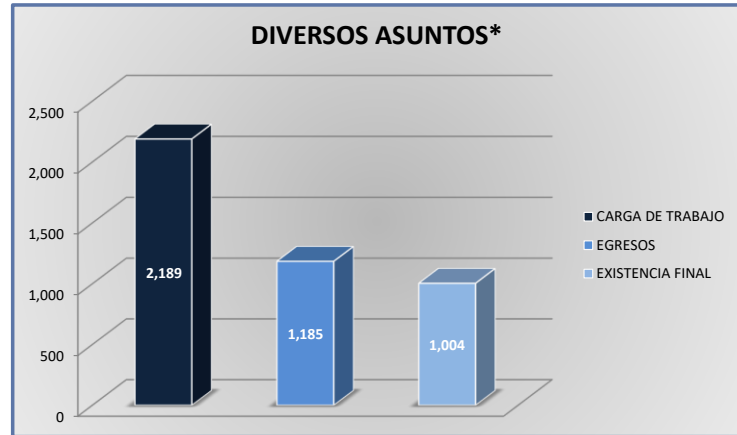
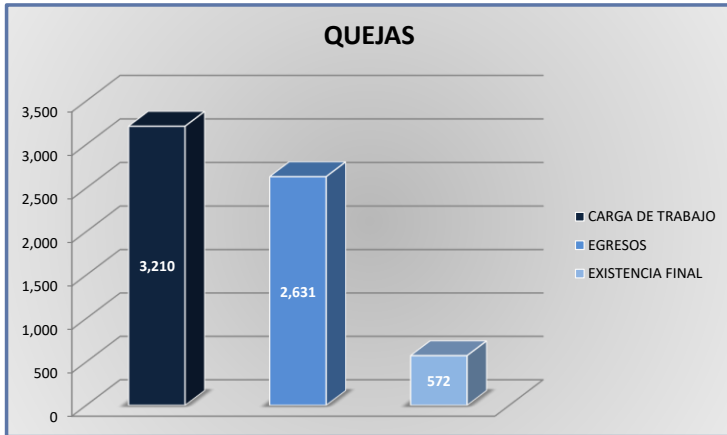
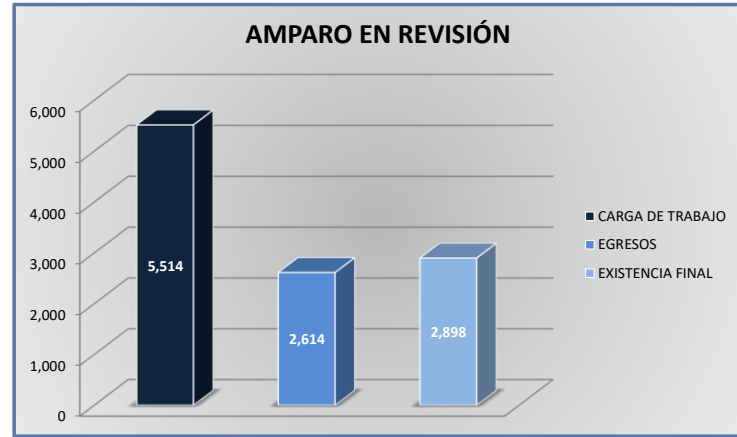
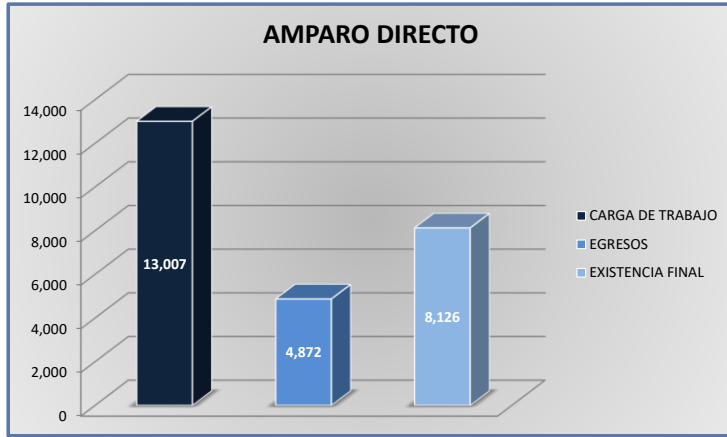
DEL 16 DE NOVIEMBRE DE 2023 AL 15 DE NOVIEMBRE DE 2024

7
O
CTO

TRIBUNALES COLEGIADOS DE CIRCUITO

CARGA DE TRABAJO ATENDIDA POR TIPO DE ASUNTO

DEL 16 DE NOVIEMBRE DE 2023 AL 15 DE NOVIEMBRE DE 2024



* Revisión fiscal, conflictos competenciales, impedimento, incidentes de inejecución, inconformidades, reclamaciones, reconocimiento de inocencia, repetición del acto reclamado, revisión contenciosa administrativa y conflictos de acumulación.

TRIBUNALES COLEGIADOS DE CIRCUITO

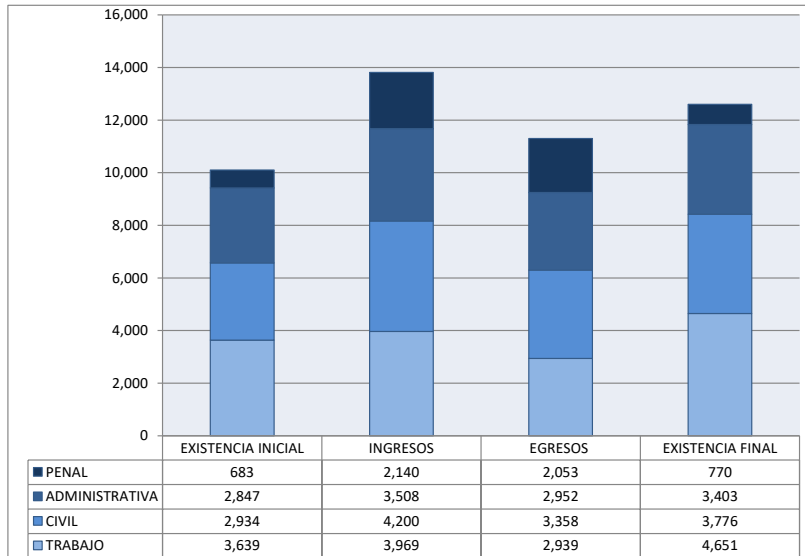
MOVIMIENTO ESTADÍSTICO DEL TOTAL DE ASUNTOS POR MATERIA Y RUBRO

DEL 16 DE NOVIEMBRE DE 2023 AL 15 DE NOVIEMBRE DE 2024

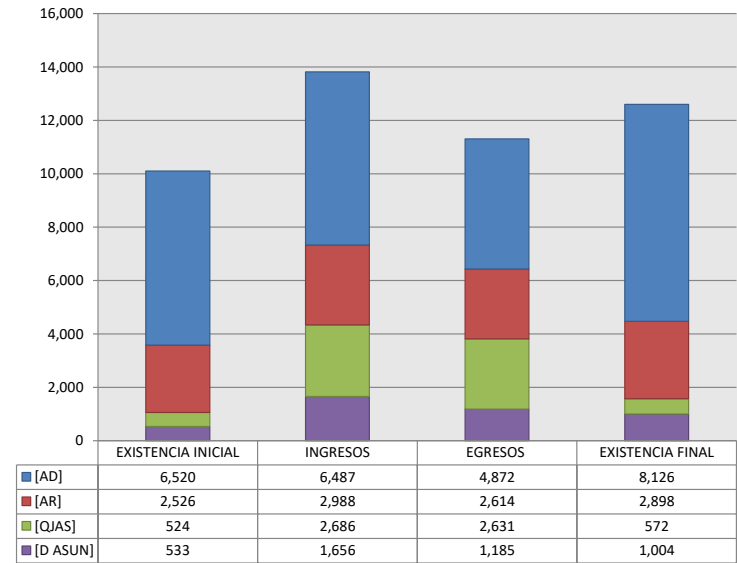
7
O
CTO

	PENAL				ADMINISTRATIVA				CIVIL				TRABAJO				TOTAL			
	EXISTENCIA INICIAL	INGRESOS	EGRESOS	EXISTENCIA FINAL	EXISTENCIA INICIAL	INGRESOS	EGRESOS	EXISTENCIA FINAL	EXISTENCIA INICIAL	INGRESOS	EGRESOS	EXISTENCIA FINAL	EXISTENCIA INICIAL	INGRESOS	EGRESOS	EXISTENCIA FINAL	EXISTENCIA INICIAL	INGRESOS	EGRESOS	EXISTENCIA FINAL
AMPARO DIRECTO [AD]	204	368	294	278	1,167	944	736	1,375	1,806	2,196	1,577	2,425	3,343	2,979	2,265	4,048	6,520	6,487	4,872	8,126
AMPARO EN REVISIÓN [AR]	361	842	824	379	1,080	867	785	1,162	936	1,020	836	1,120	149	259	169	237	2,526	2,988	2,614	2,898
QUEJAS [QJAS]	100	680	700	80	169	860	878	151	155	735	712	178	100	411	341	163	524	2,686	2,631	572
DIVERSOS ASUNTOS* [D ASUN]	18	250	235	33	431	837	553	715	37	249	233	53	47	320	164	203	533	1,656	1,185	1,004
TOTAL	683	2,140	2,053	770	2,847	3,508	2,952	3,403	2,934	4,200	3,358	3,776	3,639	3,969	2,939	4,651	10,103	13,817	11,302	12,600

MATERIA



TIPO DE ASUNTO



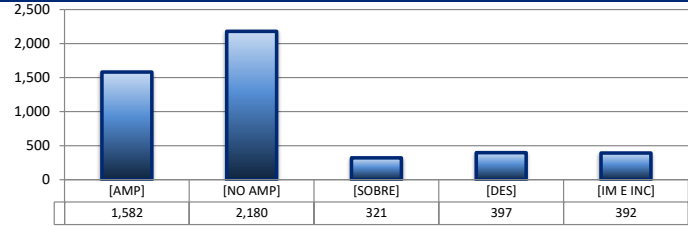
TRIBUNALES COLEGIADOS DE CIRCUITO

SENTIDO DE LAS SENTENCIAS Y RESOLUCIONES QUE PUSIERON FIN AL JUICIO O RECURSO

DEL 16 DE NOVIEMBRE DE 2023 AL 15 DE NOVIEMBRE DE 2024

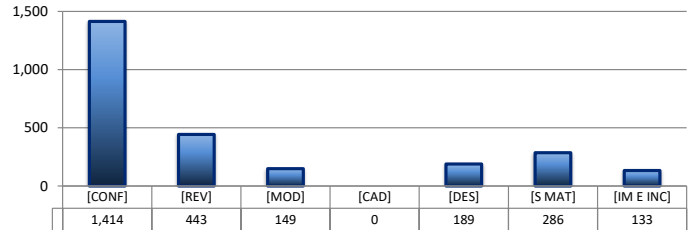
AMPARO DIRECTO

		PENAL	ADMINISTRATIVA	CIVIL	TRABAJO	TOTAL
AMPARA	[AMP]	132	141	261	1,048	1,582
NO AMPARA	[NO AMP]	75	406	847	852	2,180
SOBRESEE	[SOBRE]	21	61	73	166	321
DESECHAMIENTO	[DES]	27	90	141	139	397
IMPEDIMENTO E INCOMPETENCIA	[IM E INC]	39	38	255	60	392
TOTAL		294	736	1,577	2,265	4,872



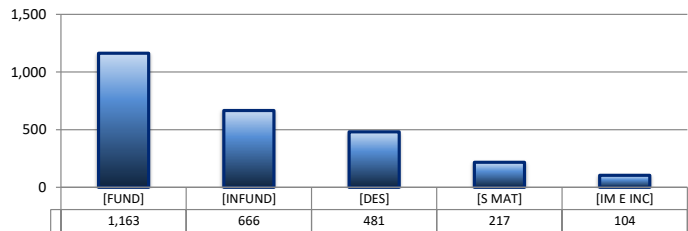
AMPARO EN REVISIÓN

		PENAL	ADMINISTRATIVA	CIVIL	TRABAJO	TOTAL
CONFIRMA	[CONF]	491	373	476	74	1,414
REVOCA	[REV]	162	102	153	26	443
MODIFICA	[MOD]	69	18	54	8	149
CADUCIDAD	[CAD]	0	0	0	0	0
DESECHAMIENTO	[DES]	48	59	57	25	189
SIN MATERIA	[S MAT]	29	150	89	18	286
IMPEDIMENTO E INCOMPETENCIA	[IM E INC]	25	83	7	18	133
TOTAL		824	785	836	169	2,614



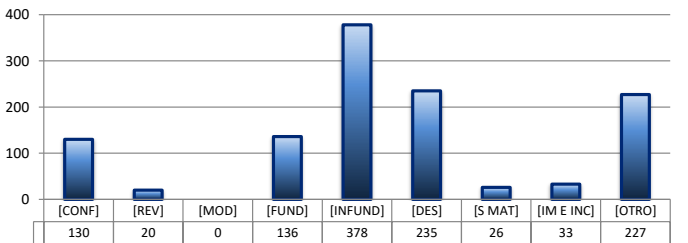
QUEJAS

		PENAL	ADMINISTRATIVA	CIVIL	TRABAJO	TOTAL
FUNDADA	[FUND]	286	386	339	152	1,163
INFUNDADA	[INFUND]	228	191	171	76	666
DESECHAMIENTO	[DES]	125	177	130	49	481
SIN MATERIA	[S MAT]	51	75	56	35	217
IMPEDIMENTO E INCOMPETENCIA	[IM E INC]	10	49	16	29	104
TOTAL		700	878	712	341	2,631



DIVERSOS ASUNTOS*

		PENAL	ADMINISTRATIVA	CIVIL	TRABAJO	TOTAL
CONFIRMA	[CONF]	0	130	0	0	130
REVOCA	[REV]	0	20	0	0	20
MODIFICA	[MOD]	0	0	0	0	0
FUNDADA	[FUND]	28	53	41	14	136
INFUNDADA	[INFUND]	90	137	112	39	378
DESECHAMIENTO	[DES]	27	141	44	23	235
SIN MATERIA	[S MAT]	3	10	8	5	26
IMPEDIMENTO E INCOMPETENCIA	[IM E INC]	6	18	2	7	33
OTROS	[OTRO]	81	44	26	76	227
TOTAL		235	553	233	164	1,185

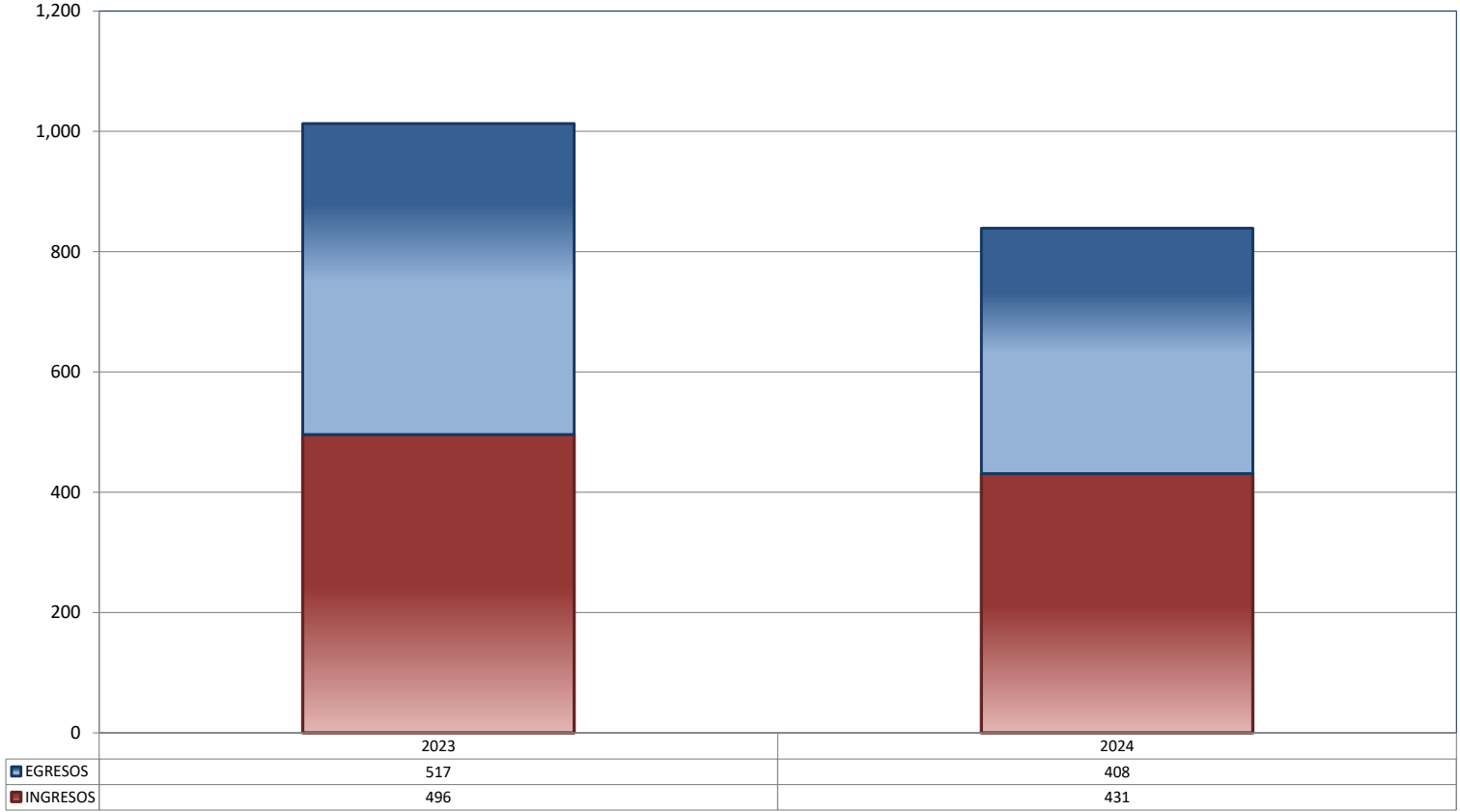


* Revisión fiscal, conflictos competenciales, impedimento, incidentes de inejecución, inconformidades, reclamaciones, reconocimiento de inocencia, repetición del acto reclamado, revisión contenciosa administrativa y conflictos de acumulación.

TRIBUNALES COLEGIADOS DE APELACIÓN

TOTAL DE INGRESOS Y EGRESOS

PERIODO ESTADÍSTICO 2023-2024

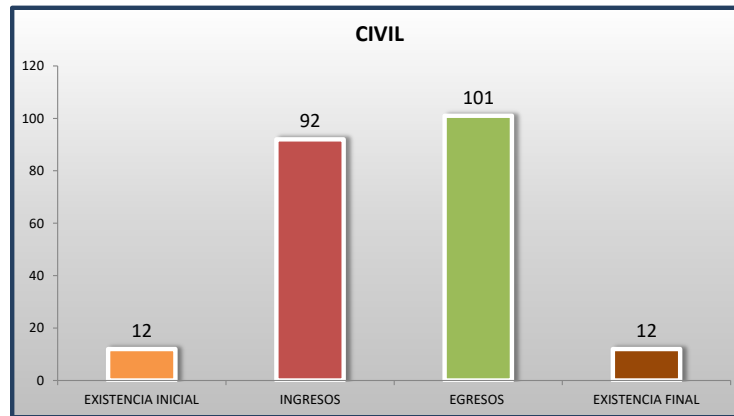
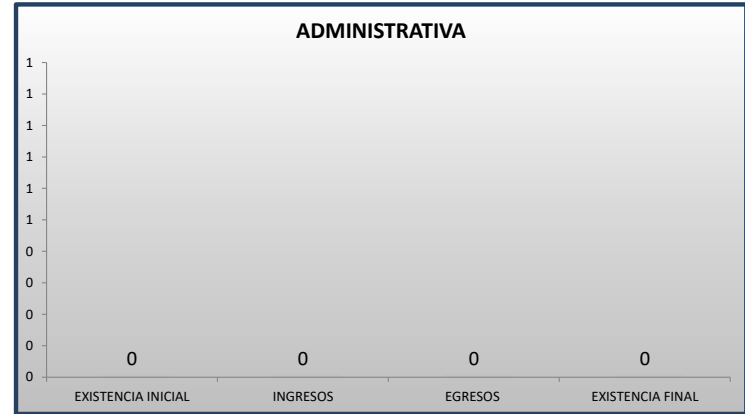
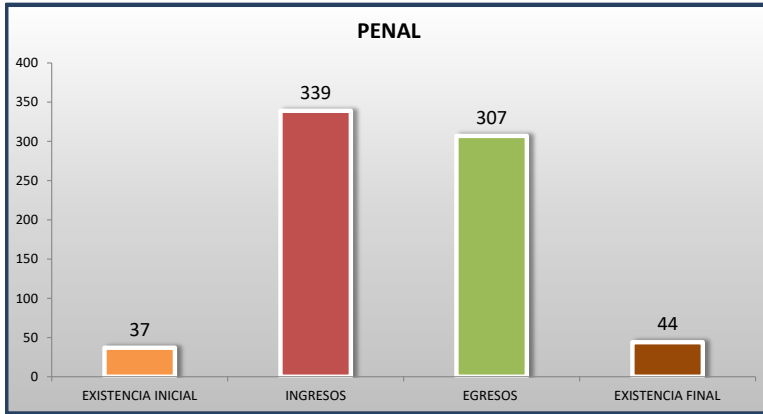


■ INGRESOS ■ EGRESOS

TRIBUNALES COLEGIADOS DE APELACIÓN

MOVIMIENTO ESTADÍSTICO DEL TOTAL DE ASUNTOS POR MATERIA

DEL 16 DE NOVIEMBRE DE 2023 AL 15 DE NOVIEMBRE DE 2024

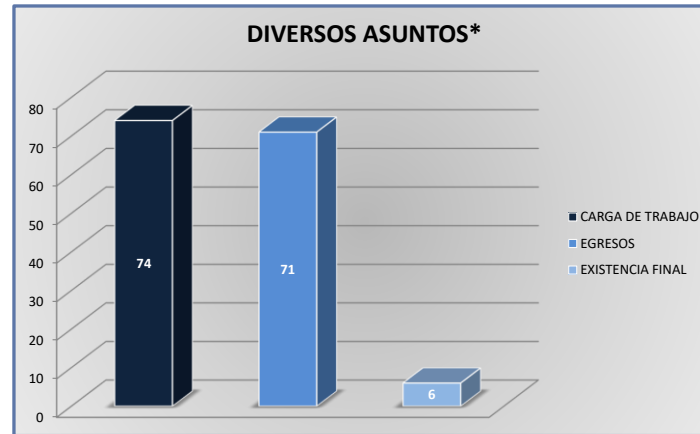
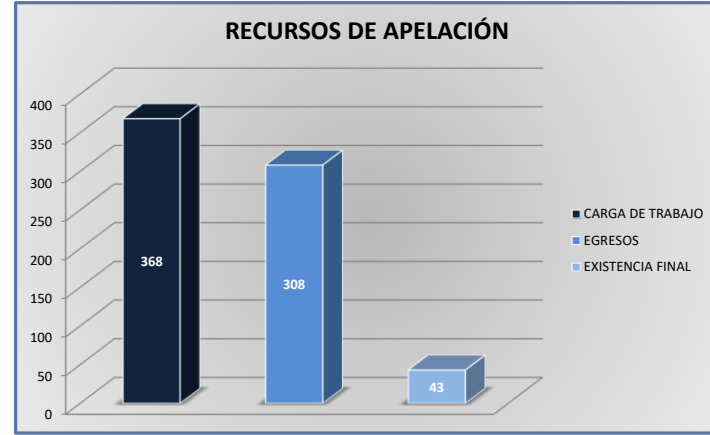
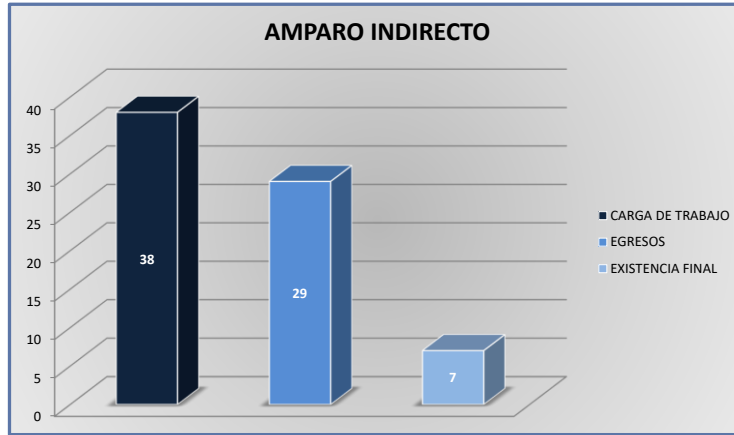


TRIBUNALES COLEGIADOS DE APELACIÓN

CARGA DE TRABAJO ATENDIDA POR TIPO DE ASUNTO

DEL 16 DE NOVIEMBRE DE 2023 AL 15 DE NOVIEMBRE DE 2024

7 ^o
CTO



* Incluye los recursos de denegada apelación y queja, así como los impedimentos, conflictos competenciales entre jueces, conflictos de acumulación, otro y reconocimiento de inocencia y anulación de sentencia.

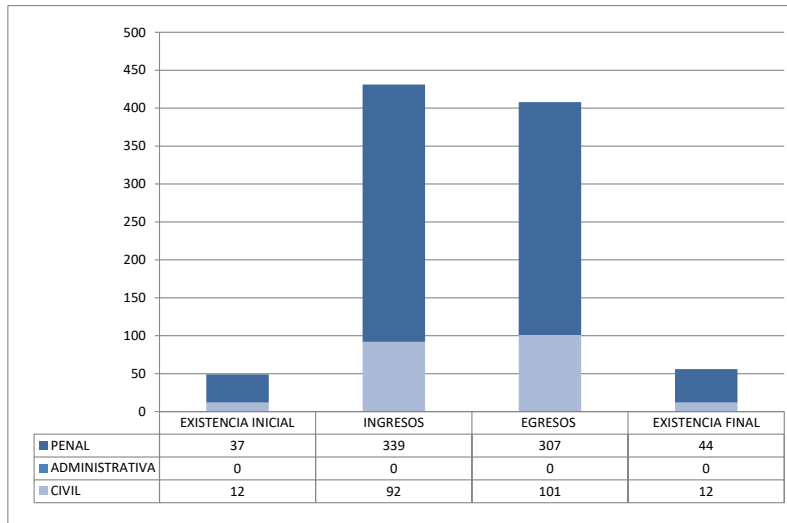
TRIBUNALES COLEGIADOS DE APELACIÓN

MOVIMIENTO ESTADÍSTICO DEL TOTAL DE ASUNTOS POR MATERIA Y RUBRO

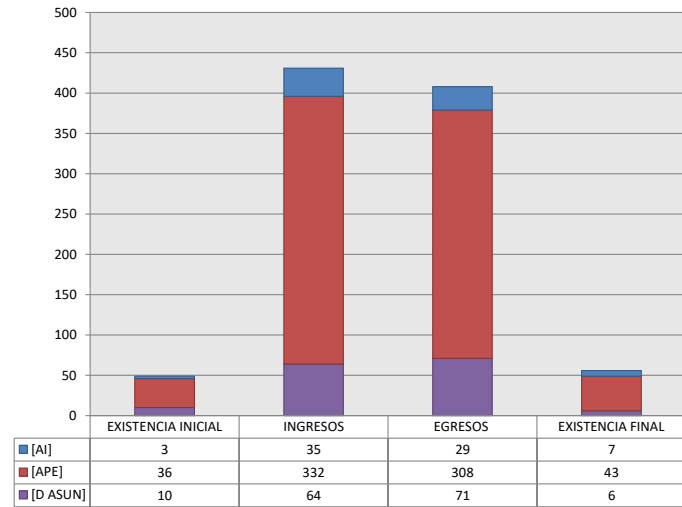
DEL 16 DE NOVIEMBRE DE 2023 AL 15 DE NOVIEMBRE DE 2024

		PENAL				ADMINISTRATIVA				CIVIL				TOTAL			
		EXISTENCIA INICIAL	INGRESOS	EGRESOS	EXISTENCIA FINAL	EXISTENCIA INICIAL	INGRESOS	EGRESOS	EXISTENCIA FINAL	EXISTENCIA INICIAL	INGRESOS	EGRESOS	EXISTENCIA FINAL	EXISTENCIA INICIAL	INGRESOS	EGRESOS	EXISTENCIA FINAL
AMPARO INDIRECTO	[AI]	2	31	26	6	0	0	0	0	1	4	3	1	3	35	29	7
RECURSO DE APELACIÓN	[APE]	28	269	235	35	0	0	0	0	8	63	73	8	36	332	308	43
DIVERSOS ASUNTOS*	[D ASUN]	7	39	46	3	0	0	0	0	3	25	25	3	10	64	71	6
TOTAL		37	339	307	44	0	0	0	0	12	92	101	12	49	431	408	56

MATERIA



TIPO DE ASUNTO



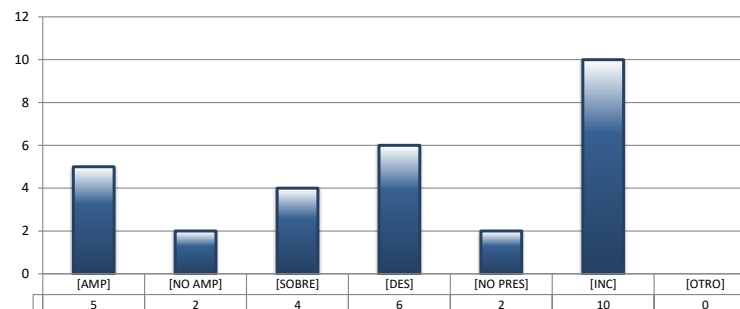
TRIBUNALES COLEGIADOS DE APELACIÓN

SENTIDO DE LAS SENTENCIAS Y RESOLUCIONES QUE PUSIERON FIN AL JUICIO O PROCEDIMIENTO

DEL 16 DE NOVIEMBRE DE 2023 AL 15 DE NOVIEMBRE DE 2024

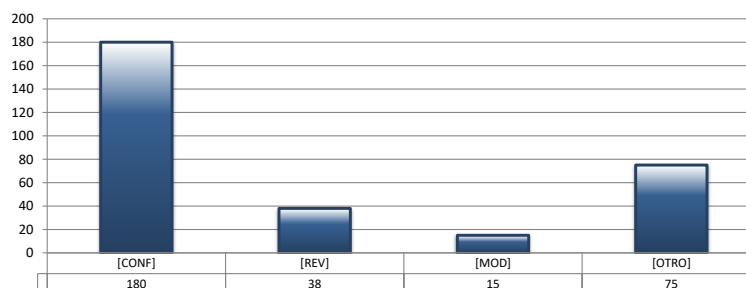
AMPARO INDIRECTO

		PENAL	ADMINISTRATIVA	CIVIL	TOTAL
AMPARA	[AMP]	5	0	0	5
NO AMPARA	[NO AMP]	2	0	0	2
SOBRESEE	[SOBRE]	3	0	1	4
DESECHAMIENTO	[DES]	5	0	1	6
NO PRESENTADA	[NO PRES]	2	0	0	2
INCOMPETENCIA	[INC]	9	0	1	10
OTROS	[OTRO]	0	0	0	0
TOTAL		26	0	3	29



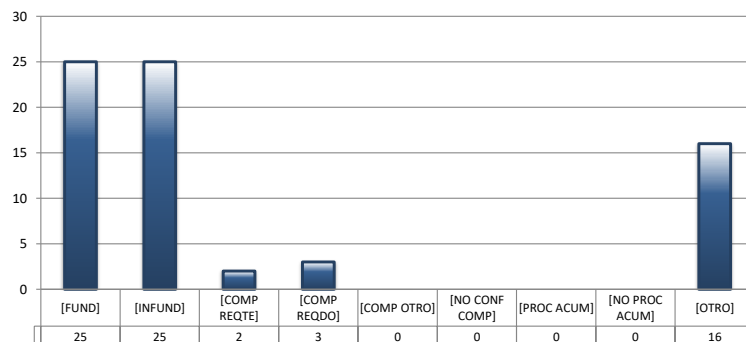
RECURSOS DE APELACIÓN

		PENAL	ADMINISTRATIVA	CIVIL	TOTAL
CONFIRMA	[CONF]	144	0	36	180
REVOCA	[REV]	24	0	14	38
MODIFICA	[MOD]	12	0	3	15
OTROS	[OTRO]	55	0	20	75
TOTAL		235	0	73	308



DIVERSOS ASUNTOS*

		PENAL	ADMINISTRATIVA	CIVIL	TOTAL
FUNDADA	[FUND]	20	0	5	25
INFUNDADA	[INFUND]	5	0	20	25
COMPETENTE REQUERENTE	[COMP REQTE]	2	0	0	2
COMPETENTE REQUERIDO	[COMP REQDO]	3	0	0	3
COMPETENTE OTRO	[COMP OTRO]	0	0	0	0
DECLARA NO HAY CONFLICTO COMPETENCIAL	[NO CONF COMP]	0	0	0	0
PROCEDE ACUMULACIÓN	[PROC ACUM]	0	0	0	0
NO PROCEDE ACUMULACIÓN	[NO PROC ACUM]	0	0	0	0
OTRO	[OTRO]	16	0	0	16
TOTAL		46	0	25	71



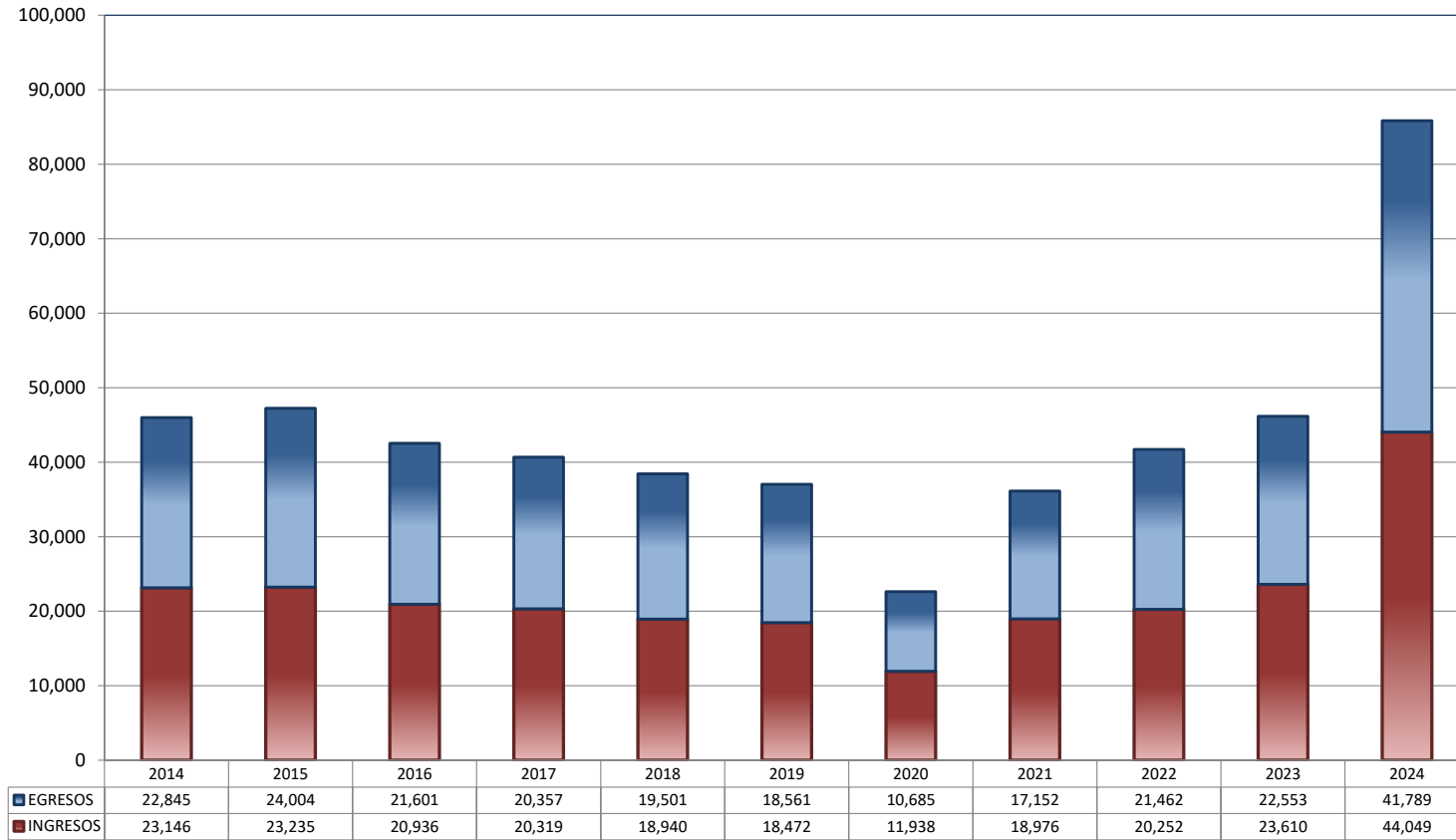
* Incluye los recursos de denegada apelación y queja, así como los impedimentos, conflictos competenciales entre jueces, conflictos de acumulación, otro y reconocimiento de inocencia y anulación de sentencia.

JUZGADOS DE DISTRITO

TOTAL DE INGRESOS Y EGRESOS

PERIODO ESTADÍSTICO 2014 - 2024

7
O
CTO

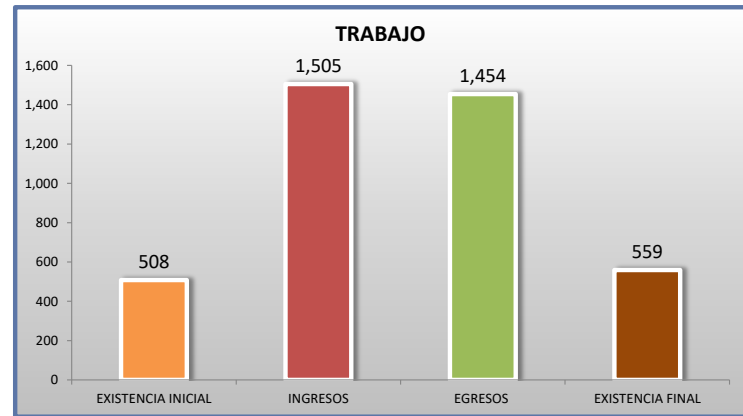
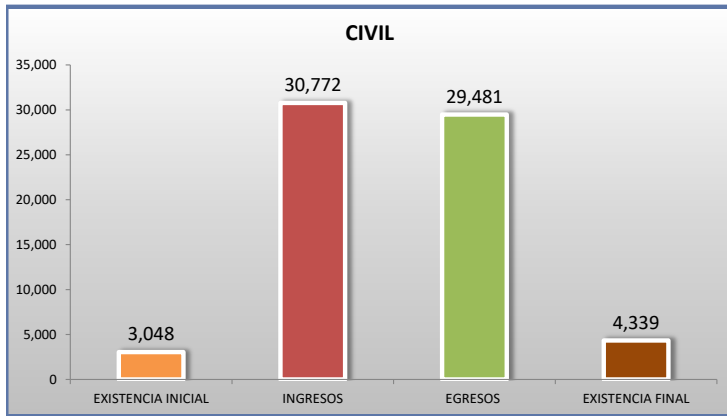
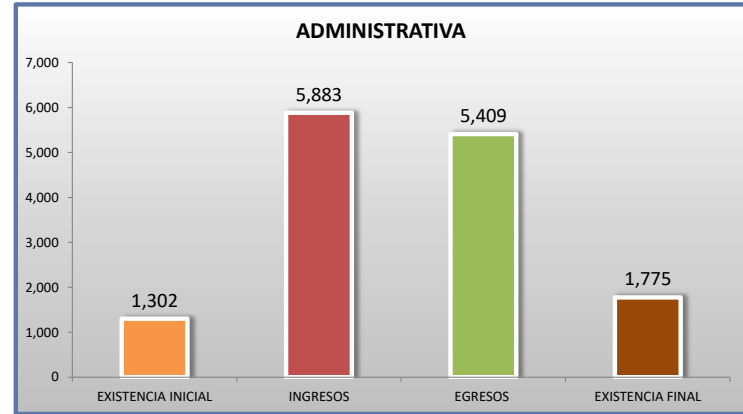
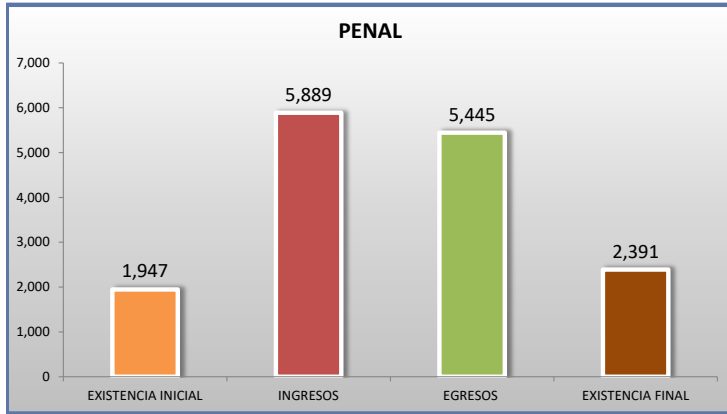


■ INGRESOS ■ EGRESOS

JUZGADOS DE DISTRITO

MOVIMIENTO ESTADÍSTICO DEL TOTAL DE ASUNTOS POR MATERIA

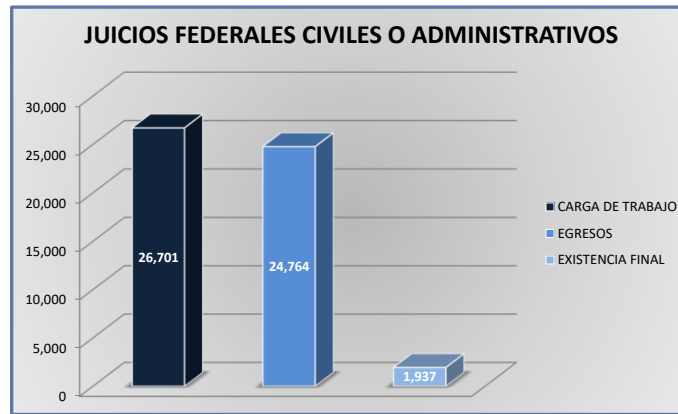
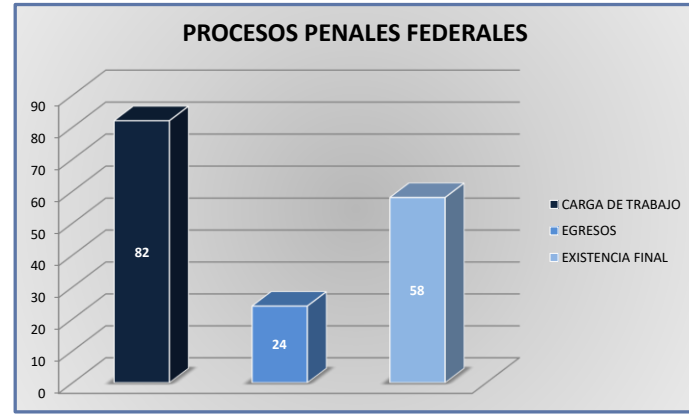
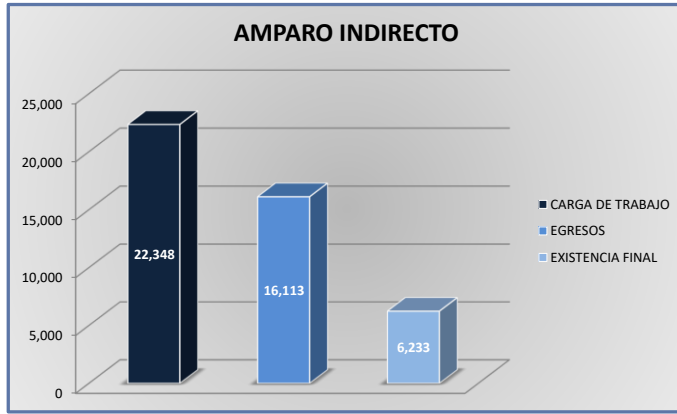
DEL 16 DE NOVIEMBRE DE 2023 AL 15 DE NOVIEMBRE DE 2024



JUZGADOS DE DISTRITO

CARGA DE TRABAJO ATENDIDA POR TIPO DE ASUNTO

DEL 16 DE NOVIEMBRE DE 2023 AL 15 DE NOVIEMBRE DE 2024



JUZGADOS DE DISTRITO

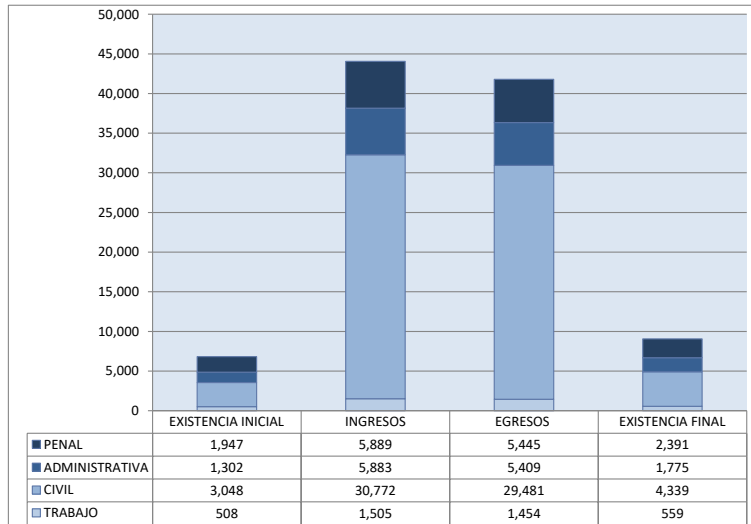
MOVIMIENTO ESTADÍSTICO DEL TOTAL DE ASUNTOS POR MATERIA Y RUBRO

DEL 16 DE NOVIEMBRE DE 2023 AL 15 DE NOVIEMBRE DE 2024

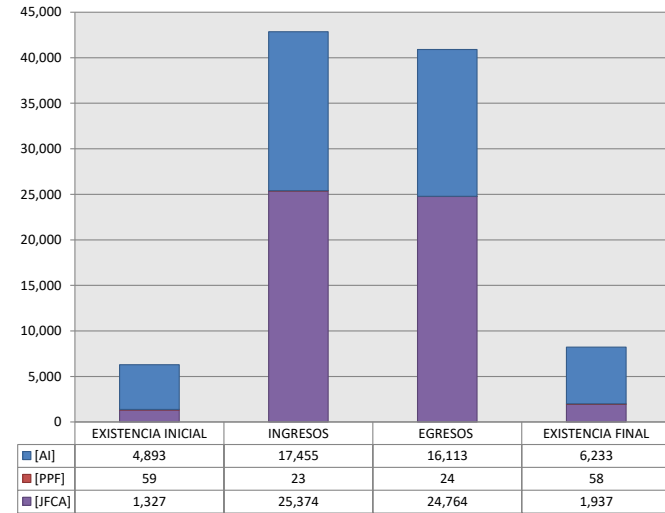
7
O
CTO

	PENAL				ADMINISTRATIVA				CIVIL				TRABAJO				TOTAL			
	EXISTENCIA INICIAL	INGRESOS	EGRESOS	EXISTENCIA FINAL	EXISTENCIA INICIAL	INGRESOS	EGRESOS	EXISTENCIA FINAL	EXISTENCIA INICIAL	INGRESOS	EGRESOS	EXISTENCIA FINAL	EXISTENCIA INICIAL	INGRESOS	EGRESOS	EXISTENCIA FINAL	EXISTENCIA INICIAL	INGRESOS	EGRESOS	EXISTENCIA FINAL
AMPARO INDIRECTO [AI]	1,888	5,865	5,420	2,333	1,300	5,858	5,391	1,765	1,197	4,227	3,848	1,576	508	1,505	1,454	559	4,893	17,455	16,113	6,233
PROCESOS PENALES FEDERALES [PPF]	59	23	24	58	0	0	0	0	0	0	0	0	0	0	0	0	59	23	24	58
JUICIOS FEDERALES CIVILES O ADMINISTRATIVOS [JFCA]	0	0	0	0	0	5	3	2	1,327	25,369	24,761	1,935	0	0	0	0	1,327	25,374	24,764	1,937
TOTAL (1)	1,947	5,889	5,445	2,391	1,302	5,883	5,409	1,775	3,048	30,772	29,481	4,339	508	1,505	1,454	559	6,805	44,049	41,789	9,064

MATERIA



TIPO DE ASUNTO



(1) Se incluyen otros tipos de asunto como juicio oral mercantil, denuncia por incumplimiento de la declaratoria general de inconstitucionalidad y procedimiento de extradición.

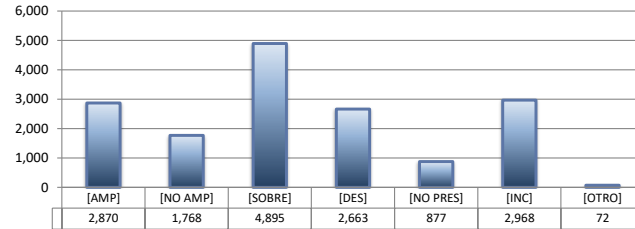
JUZGADOS DE DISTRITO

SENTIDO DE LAS SENTENCIAS Y RESOLUCIONES QUE PUSIERON FIN AL JUICIO, INSTANCIA O PROCEDIMIENTO

DEL 16 DE NOVIEMBRE DE 2023 AL 15 DE NOVIEMBRE DE 2024


AMPARO INDIRECTO

	PENAL	ADMINISTRATIVA	CIVIL	TRABAJO	TOTAL
AMPARA [AMP]	938	735	844	353	2,870
NO AMPARA [NO AMP]	677	246	679	166	1,768
SOBRESEE [SOBRE]	2,173	1,427	876	419	4,895
DESECHAMIENTO [DES]	681	795	922	265	2,663
NO PRESENTADA [NO PRES]	312	277	212	76	877
INCOMPETENCIA [INC]	629	1,872	293	174	2,968
OTROS [OTRO]	10	39	22	1	72
TOTAL	5,420	5,391	3,848	1,454	16,113



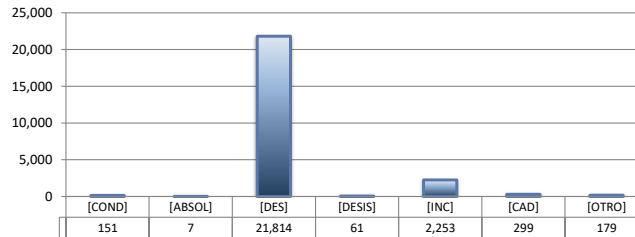
PROCESOS PENALES FEDERALES

	PENAL	ADMINISTRATIVA	CIVIL	TRABAJO	TOTAL
CONDENATORIA [COND]	6	---	---	---	6
ABSOLUTORIA [ABSOL]	0	---	---	---	0
OTROS [OTROS]	11	---	---	---	11
TOTAL	17	0	0	0	17



JUICIOS FEDERALES CIVILES O ADMINISTRATIVOS

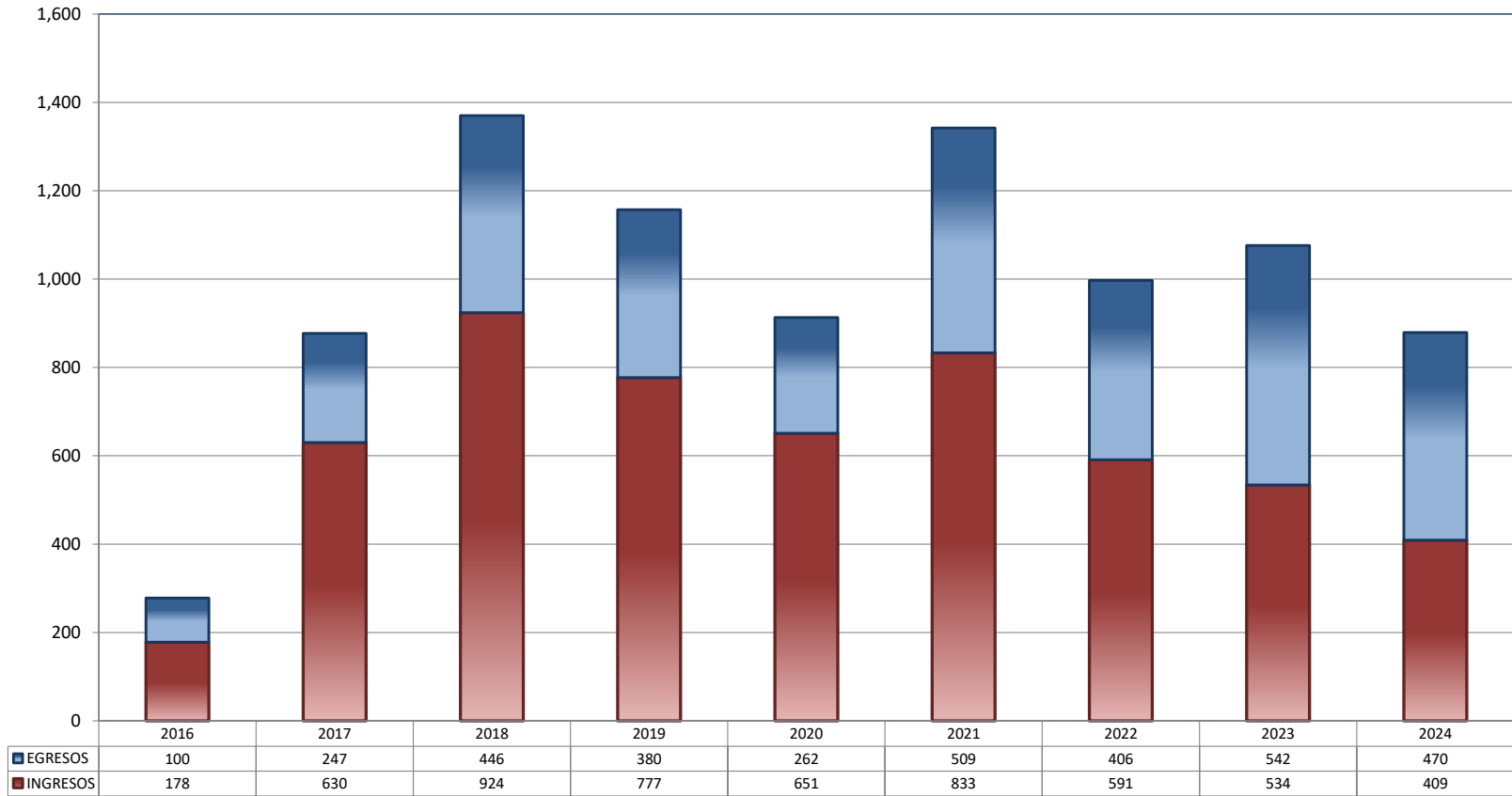
	PENAL	ADMINISTRATIVA	CIVIL	TRABAJO	TOTAL
CONDENATORIA [COND]	---	0	151	---	151
ABSOLUTORIA [ABSOL]	---	0	7	---	7
DESECHAMIENTO [DES]	---	3	21,811	---	21,814
DESISTIMIENTO [DESI]	---	0	61	---	61
INCOMPETENCIA [INC]	---	0	2,253	---	2,253
CADUCIDAD [CAD]	---	0	299	---	299
OTROS [OTRO]	---	0	179	---	179
TOTAL	0	3	24,761	0	24,764



CENTRO DE JUSTICIA PENAL FEDERAL

TOTAL DE INGRESOS Y EGRESOS (1)

PERIODO ESTADÍSTICO 2016 - 2024



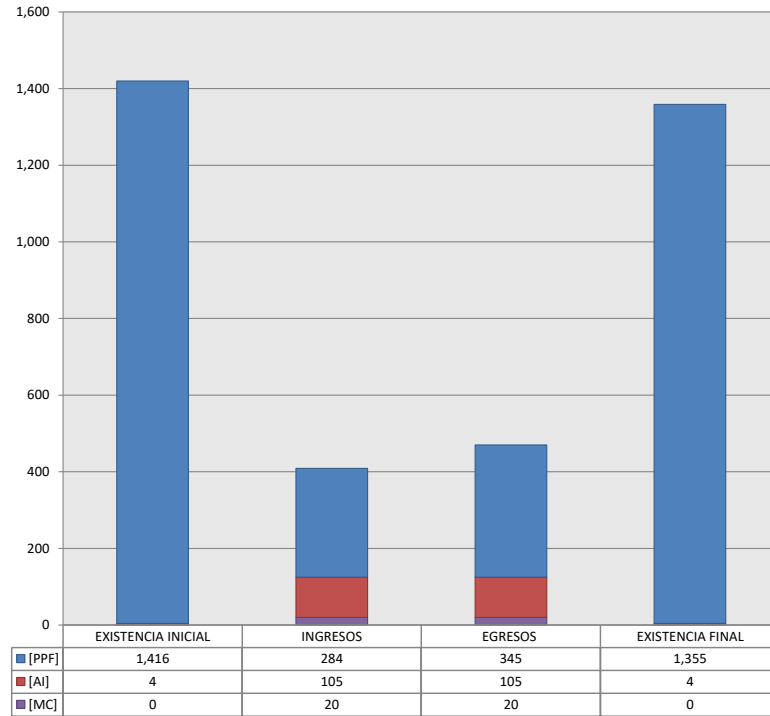
■ INGRESOS ■ EGRESOS

CENTRO DE JUSTICIA PENAL FEDERAL

MOVIMIENTO ESTADÍSTICO DEL TOTAL DE ASUNTOS POR RUBRO

DEL 16 DE NOVIEMBRE DE 2023 AL 15 DE NOVIEMBRE DE 2024

		TOTAL			
		EXISTENCIA INICIAL	INGRESOS	EGRESOS	EXISTENCIA FINAL
PROCESOS PENALES FEDERALES	[PPF]	1,416	284	345	1,355
ACTOS DE INVESTIGACIÓN	[AI]	4	105	105	4
MEDIDAS CAUTELARES	[MC]	0	20	20	0
TOTAL		1,420	409	470	1,359



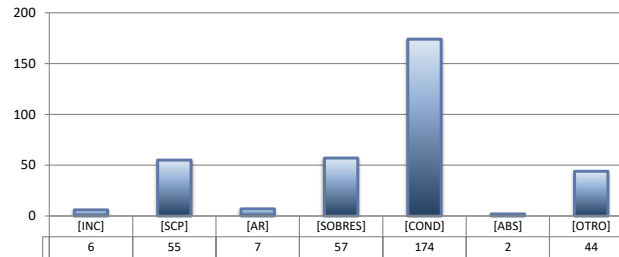
CENTRO DE JUSTICIA PENAL FEDERAL

SENTIDO DE LAS SENTENCIAS Y RESOLUCIONES QUE PUSIERON FIN AL JUICIO, INSTANCIA O PROCEDIMIENTO

DEL 16 DE NOVIEMBRE DE 2023 AL 15 DE NOVIEMBRE DE 2024

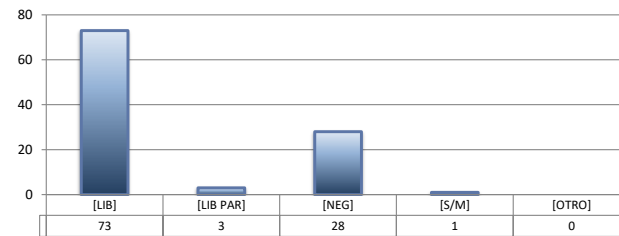
PROCESOS PENALES FEDERALES (1)

		TOTAL
INCOMPETENCIA	[INC]	6
SUSPENSIÓN CONDICIONAL DEL PROCESO	[SCP]	55
ACUERDO REPARATORIO	[AR]	7
SOBRESEIMIENTO	[SOBRES]	57
CONDENATORIA	[COND]	174
ABSOLUTORIA	[ABS]	2
OTRO (2) (3)	[OTRO]	44
TOTAL		345




ACTOS DE INVESTIGACIÓN

		TOTAL
LIBRADA	[LIB]	73
LIBRADA PARCIALMENTE	[LIB PAR]	3
NEGADA	[NEG]	28
SIN MATERIA	[S/M]	1
OTRO	[OTRO]	0
TOTAL		105



MEDIDAS CAUTELARES

		TOTAL
LIBRADA	[LIB]	16
LIBRADA PARCIALMENTE	[LIB PAR]	0
NEGADA	[NEG]	4
SIN MATERIA	[S/M]	0
OTRO	[OTRO]	0
TOTAL		20



(1) Incluye los asuntos ingresados y egresados en procesos penales federales, actos de investigación y medidas cautelares.
 (2) Se contabilizan las sentencias condenatorias y absolutorias dictadas tanto en el procedimiento abreviado como en el juicio oral.
 (3) Incluye las sentencias de acumulación, sobreseimiento por prescripción, negativa de orden u otra.