



Consejo de la  
Judicatura Federal

---

# PANORAMA POR CIRCUITO

## OCTAVO CIRCUITO

---

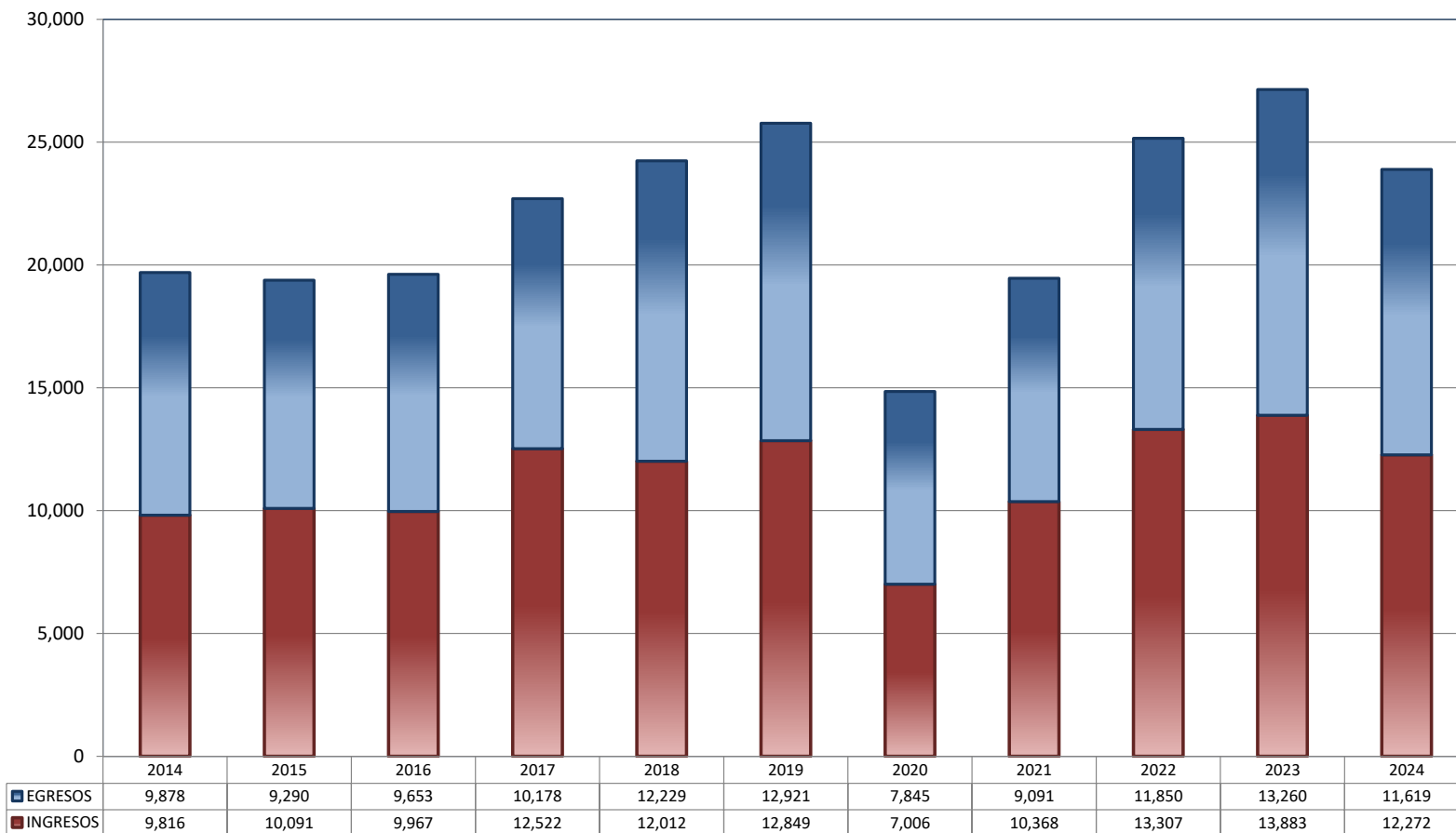
# 2024

**DIRECCIÓN GENERAL DE ESTADÍSTICA JUDICIAL**

**TRIBUNALES COLEGIADOS DE CIRCUITO**

TOTAL DE INGRESOS Y EGRESOS

PERIODO ESTADÍSTICO 2014 - 2024

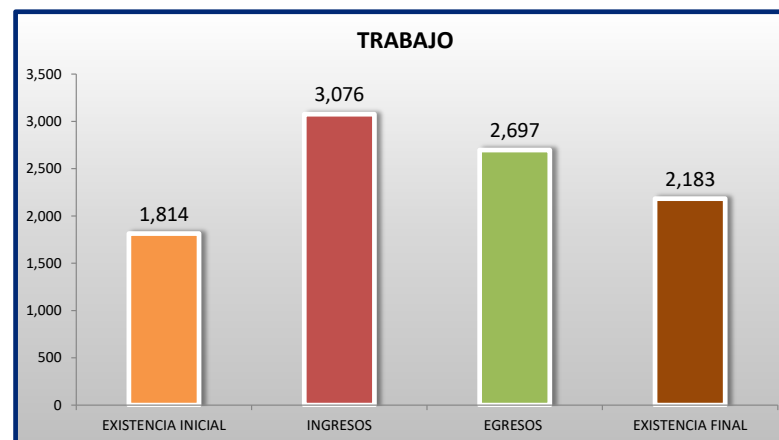
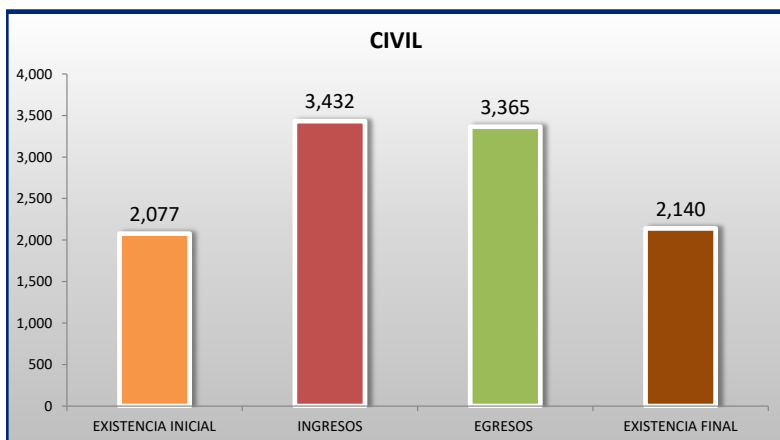
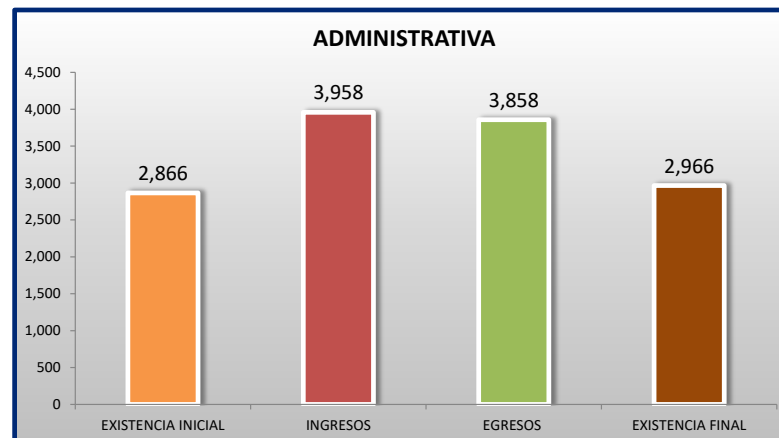
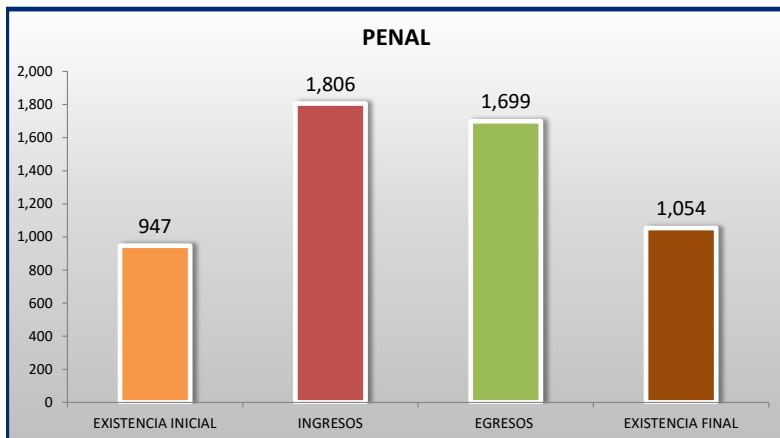


■ INGRESOS ■ EGRESOS

**TRIBUNALES COLEGIADOS DE CIRCUITO**

MOVIMIENTO ESTADÍSTICO DEL TOTAL DE ASUNTOS POR MATERIA

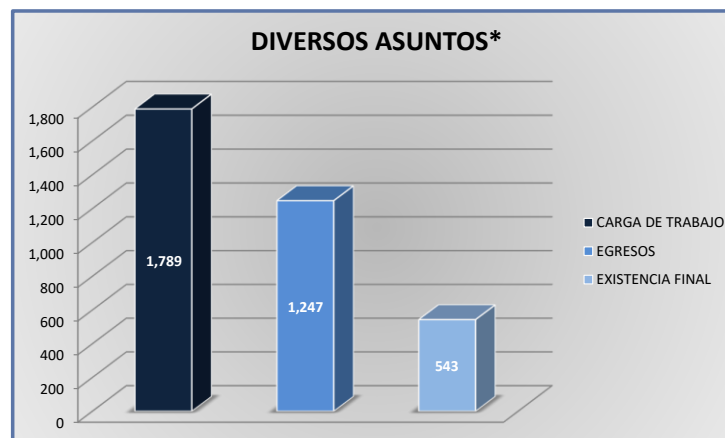
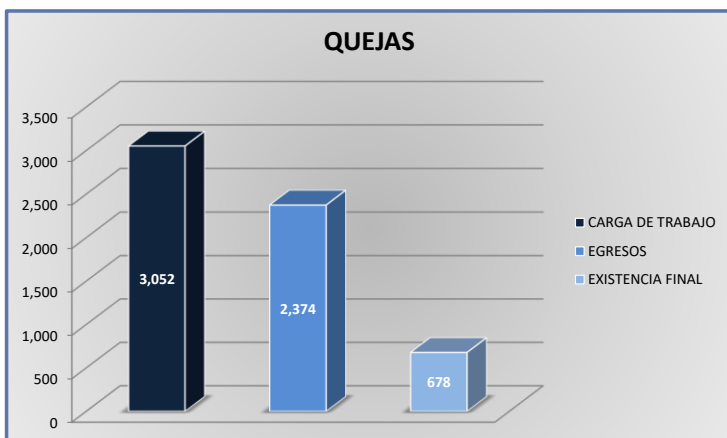
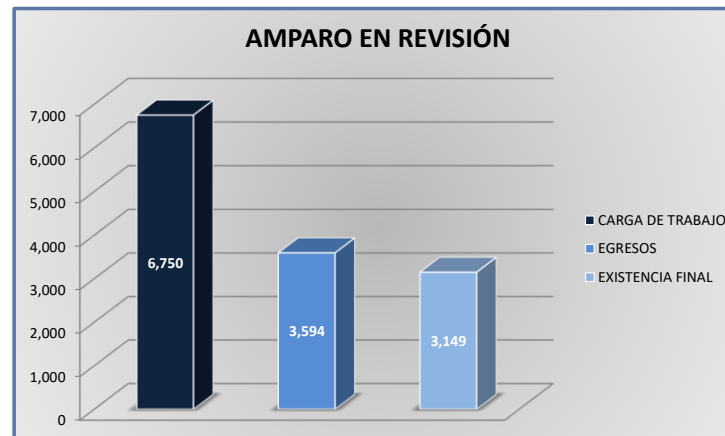
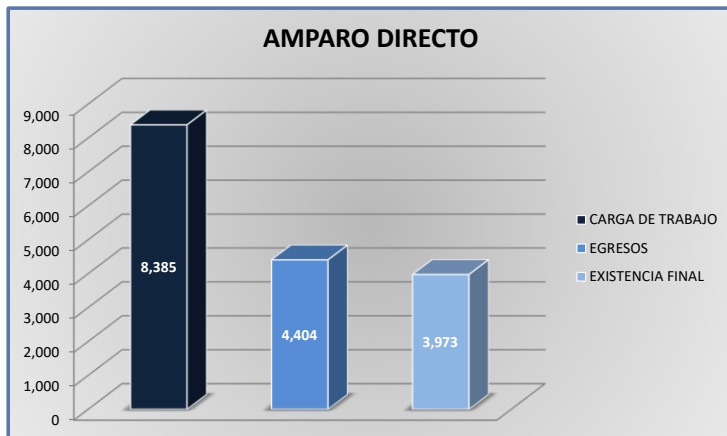
DEL 16 DE NOVIEMBRE DE 2023 AL 15 DE NOVIEMBRE DE 2024



**TRIBUNALES COLEGIADOS DE CIRCUITO**

CARGA DE TRABAJO ATENDIDA POR TIPO DE ASUNTO

DEL 16 DE NOVIEMBRE DE 2023 AL 15 DE NOVIEMBRE DE 2024



\* Revisión fiscal, conflictos competenciales, impedimento, incidentes de inejecución, inconformidades, reclamaciones, reconocimiento de inocencia, repetición del acto reclamado, revisión contenciosa administrativa y conflictos de acumulación.

**TRIBUNALES COLEGIADOS DE CIRCUITO**

MOVIMIENTO ESTADÍSTICO DEL TOTAL DE ASUNTOS POR MATERIA Y RUBRO

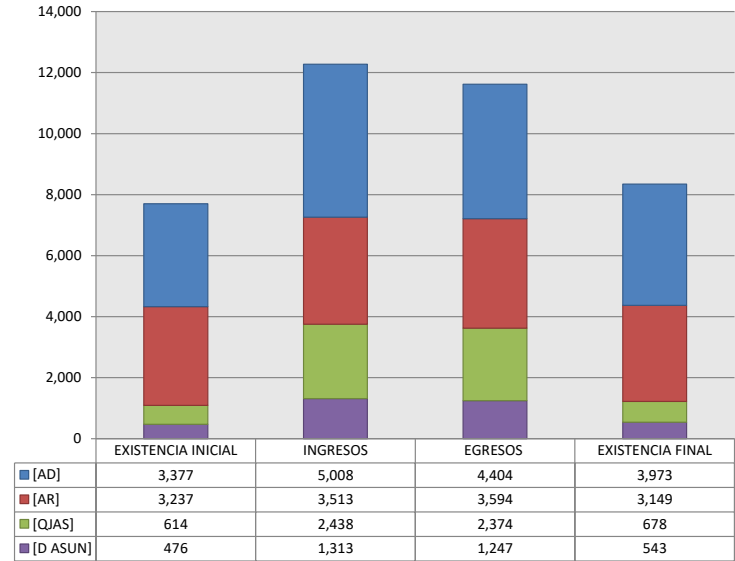
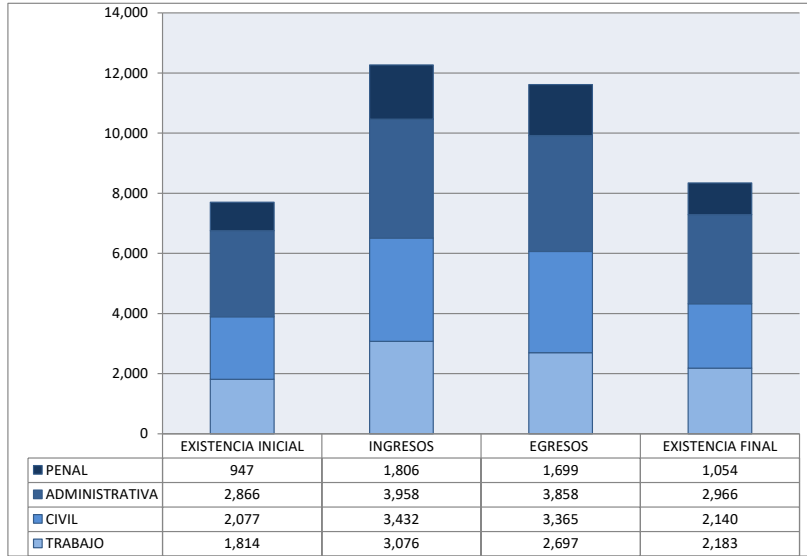
DEL 16 DE NOVIEMBRE DE 2023 AL 15 DE NOVIEMBRE DE 2024

**8**  
O  
CTO

	PENAL				ADMINISTRATIVA				CIVIL				TRABAJO				TOTAL			
	EXISTENCIA INICIAL	INGRESOS	EGRESOS	EXISTENCIA FINAL	EXISTENCIA INICIAL	INGRESOS	EGRESOS	EXISTENCIA FINAL	EXISTENCIA INICIAL	INGRESOS	EGRESOS	EXISTENCIA FINAL	EXISTENCIA INICIAL	INGRESOS	EGRESOS	EXISTENCIA FINAL	EXISTENCIA INICIAL	INGRESOS	EGRESOS	EXISTENCIA FINAL
AMPARO DIRECTO [AD]	220	175	139	256	651	707	633	725	1,168	1,904	1,866	1,208	1,338	2,222	1,766	1,784	3,377	5,008	4,404	3,973
AMPARO EN REVISIÓN [AR]	499	700	629	570	1,721	1,864	1,943	1,642	743	713	713	736	274	236	309	201	3,237	3,513	3,594	3,149
QUEJAS [QJAS]	156	711	692	175	173	698	658	213	140	678	655	163	145	351	369	127	614	2,438	2,374	678
DIVERSOS ASUNTOS* [D ASUN]	72	220	239	53	321	689	624	386	26	137	131	33	57	267	253	71	476	1,313	1,247	543
<b>TOTAL</b>	<b>947</b>	<b>1,806</b>	<b>1,699</b>	<b>1,054</b>	<b>2,866</b>	<b>3,958</b>	<b>3,858</b>	<b>2,966</b>	<b>2,077</b>	<b>3,432</b>	<b>3,365</b>	<b>2,140</b>	<b>1,814</b>	<b>3,076</b>	<b>2,697</b>	<b>2,183</b>	<b>7,704</b>	<b>12,272</b>	<b>11,619</b>	<b>8,343</b>

**MATERIA**

**TIPO DE ASUNTO**



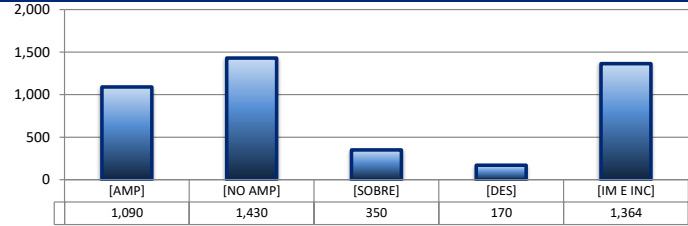
**TRIBUNALES COLEGIADOS DE CIRCUITO**

SENTIDO DE LAS SENTENCIAS Y RESOLUCIONES QUE PUSIERON FIN AL JUICIO O RECURSO

DEL 16 DE NOVIEMBRE DE 2023 AL 15 DE NOVIEMBRE DE 2024

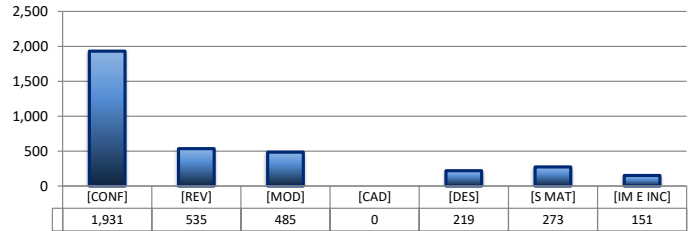
**AMPARO DIRECTO**

		PENAL	ADMINISTRATIVA	CIVIL	TRABAJO	TOTAL
AMPARA	[AMP]	53	137	211	689	1,090
NO AMPARA	[NO AMP]	26	375	542	487	1,430
SOBRESEE	[SOBRE]	11	45	106	188	350
DESECHAMIENTO	[DES]	5	21	75	69	170
IMPEDIMENTO E INCOMPETENCIA	[IM E INC]	44	55	932	333	1,364
<b>TOTAL</b>		<b>139</b>	<b>633</b>	<b>1,866</b>	<b>1,766</b>	<b>4,404</b>



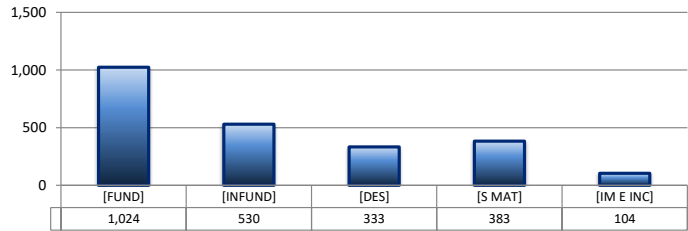
**AMPARO EN REVISIÓN**

		PENAL	ADMINISTRATIVA	CIVIL	TRABAJO	TOTAL
CONFIRMA	[CONF]	328	1,011	439	153	1,931
REVOCA	[REV]	172	206	114	43	535
MODIFICA	[MOD]	15	429	23	18	485
CADUCIDAD	[CAD]	0	0	0	0	0
DESECHAMIENTO	[DES]	41	100	55	23	219
SIN MATERIA	[S MAT]	43	137	70	23	273
IMPEDIMENTO E INCOMPETENCIA	[IM E INC]	30	60	12	49	151
<b>TOTAL</b>		<b>629</b>	<b>1,943</b>	<b>713</b>	<b>309</b>	<b>3,594</b>



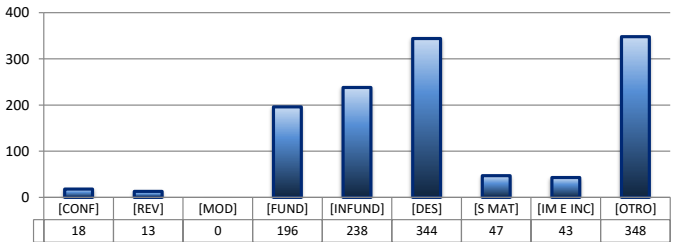
**QUEJAS**

		PENAL	ADMINISTRATIVA	CIVIL	TRABAJO	TOTAL
FUNDADA	[FUND]	377	236	305	106	1,024
INFUNDADA	[INFUND]	170	188	115	57	530
DESECHAMIENTO	[DES]	72	116	89	56	333
SIN MATERIA	[S MAT]	52	89	129	113	383
IMPEDIMENTO E INCOMPETENCIA	[IM E INC]	21	29	17	37	104
<b>TOTAL</b>		<b>692</b>	<b>658</b>	<b>655</b>	<b>369</b>	<b>2,374</b>



**DIVERSOS ASUNTOS\***

		PENAL	ADMINISTRATIVA	CIVIL	TRABAJO	TOTAL
CONFIRMA	[CONF]	0	18	0	0	18
REVOCA	[REV]	0	13	0	0	13
MODIFICA	[MOD]	0	0	0	0	0
FUNDADA	[FUND]	33	107	36	20	196
INFUNDADA	[INFUND]	70	79	49	40	238
DESECHAMIENTO	[DES]	20	305	8	11	344
SIN MATERIA	[S MAT]	10	21	7	9	47
IMPEDIMENTO E INCOMPETENCIA	[IM E INC]	5	13	5	20	43
OTROS	[OTRO]	101	68	26	153	348
<b>TOTAL</b>		<b>239</b>	<b>624</b>	<b>131</b>	<b>253</b>	<b>1,247</b>

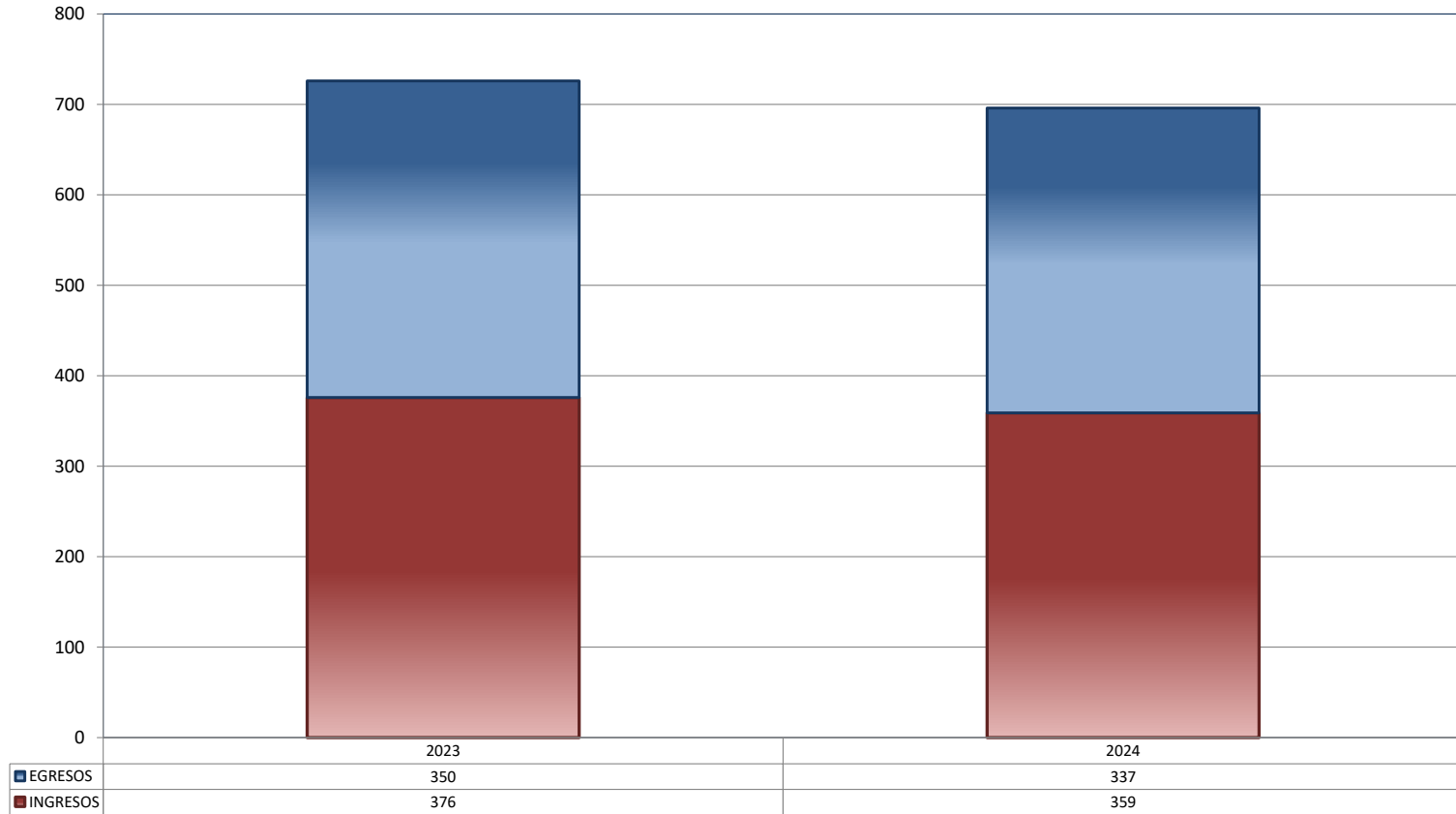


\* Revisión fiscal, conflictos competenciales, impedimento, incidentes de inejecución, inconformidades, reclamaciones, reconocimiento de inocencia, repetición del acto reclamado, revisión contenciosa administrativa y conflictos de acumulación.

**TRIBUNALES COLEGIADOS DE APELACIÓN**

TOTAL DE INGRESOS Y EGRESOS

PERIODO ESTADÍSTICO 2023-2024

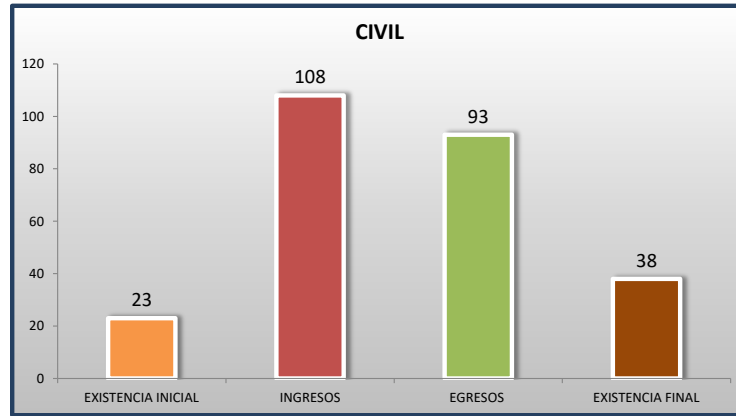
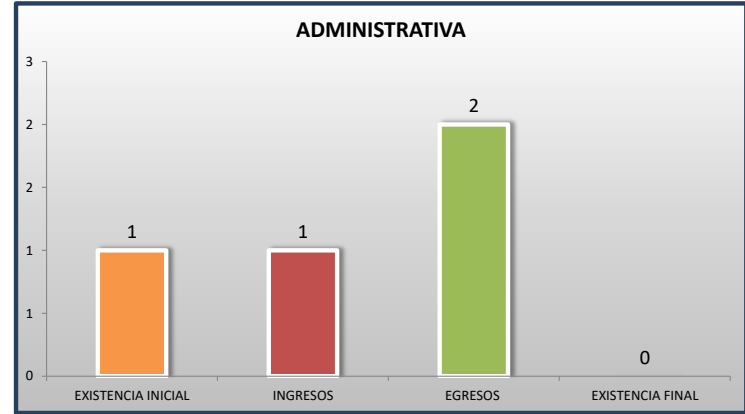
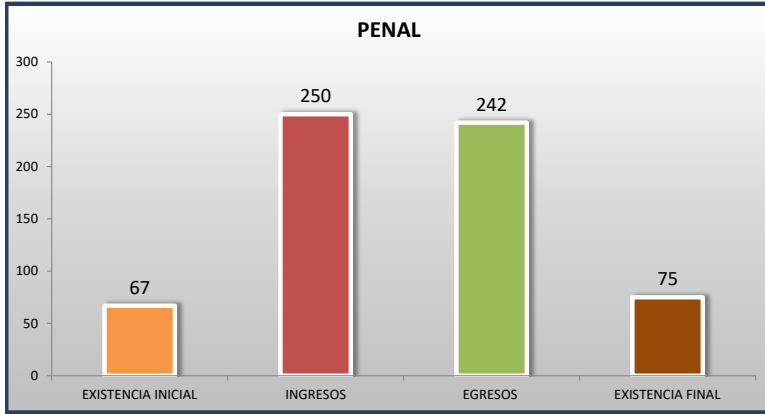


■ INGRESOS ■ EGRESOS

**TRIBUNALES COLEGIADOS DE APELACIÓN**

MOVIMIENTO ESTADÍSTICO DEL TOTAL DE ASUNTOS POR MATERIA

DEL 16 DE NOVIEMBRE DE 2023 AL 15 DE NOVIEMBRE DE 2024

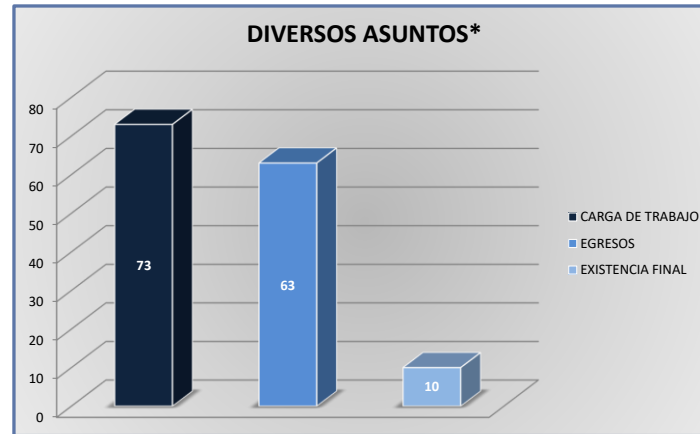
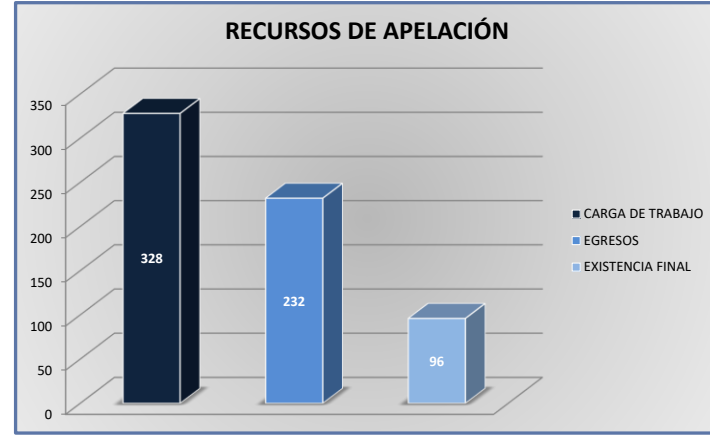
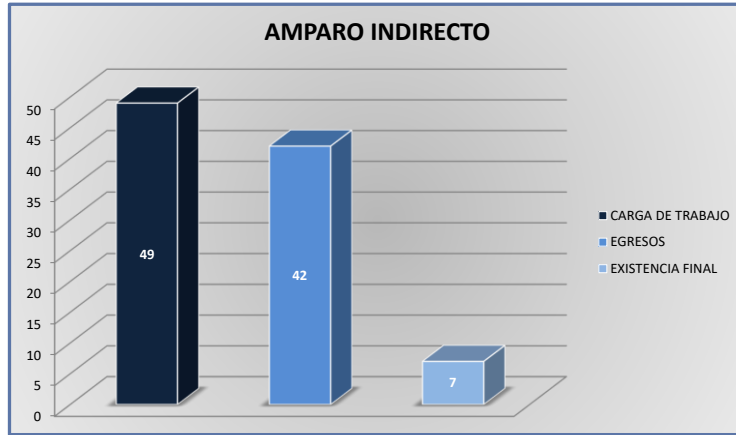




**TRIBUNALES COLEGIADOS DE APELACIÓN**

CARGA DE TRABAJO ATENDIDA POR TIPO DE ASUNTO

DEL 16 DE NOVIEMBRE DE 2023 AL 15 DE NOVIEMBRE DE 2024



\* Incluye los recursos de denegada apelación y queja, así como los impedimentos, conflictos competenciales entre jueces, conflictos de acumulación, otro y reconocimiento de inocencia y anulación de sentencia.

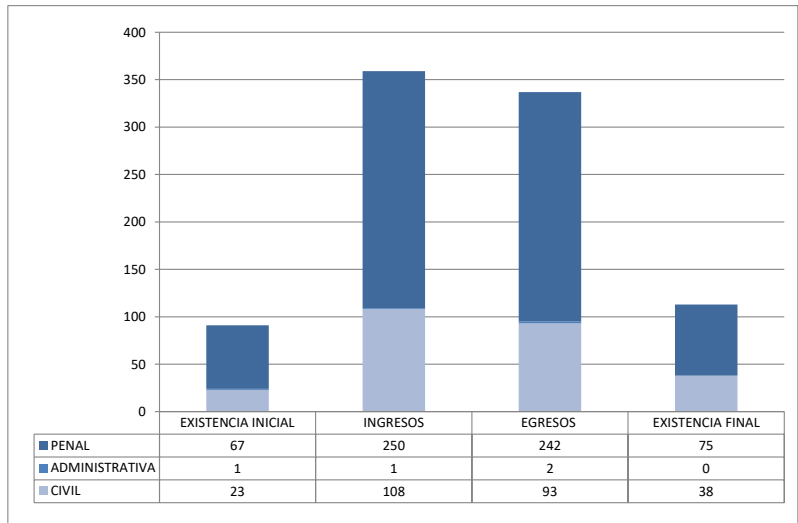
**TRIBUNALES COLEGIADOS DE APELACIÓN**

MOVIMIENTO ESTADÍSTICO DEL TOTAL DE ASUNTOS POR MATERIA Y RUBRO

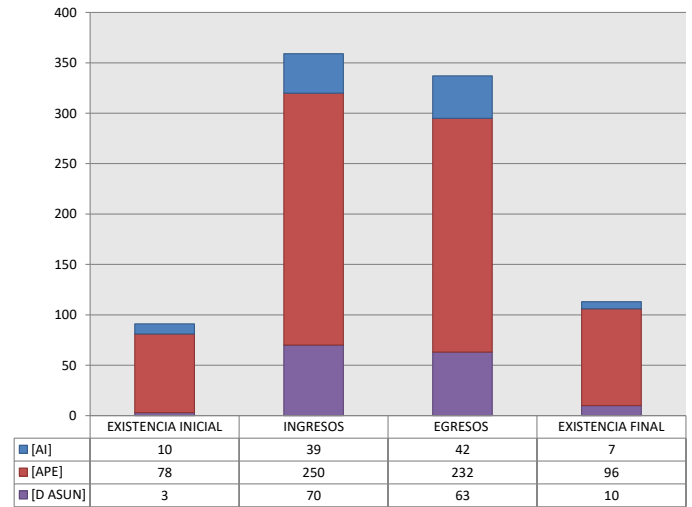
DEL 16 DE NOVIEMBRE DE 2023 AL 15 DE NOVIEMBRE DE 2024

		PENAL				ADMINISTRATIVA				CIVIL				TOTAL			
		EXISTENCIA INICIAL	INGRESOS	EGRESOS	EXISTENCIA FINAL	EXISTENCIA INICIAL	INGRESOS	EGRESOS	EXISTENCIA FINAL	EXISTENCIA INICIAL	INGRESOS	EGRESOS	EXISTENCIA FINAL	EXISTENCIA INICIAL	INGRESOS	EGRESOS	EXISTENCIA FINAL
AMPARO INDIRECTO	[AI]	7	32	33	6	0	0	0	0	3	7	9	1	10	39	42	7
RECURSO DE APELACIÓN	[APE]	58	177	169	66	1	1	2	0	19	72	61	30	78	250	232	96
DIVERSOS ASUNTOS*	[D ASUN]	2	41	40	3	0	0	0	0	1	29	23	7	3	70	63	10
<b>TOTAL</b>		<b>67</b>	<b>250</b>	<b>242</b>	<b>75</b>	<b>1</b>	<b>1</b>	<b>2</b>	<b>0</b>	<b>23</b>	<b>108</b>	<b>93</b>	<b>38</b>	<b>91</b>	<b>359</b>	<b>337</b>	<b>113</b>

MATERIA



TIPO DE ASUNTO



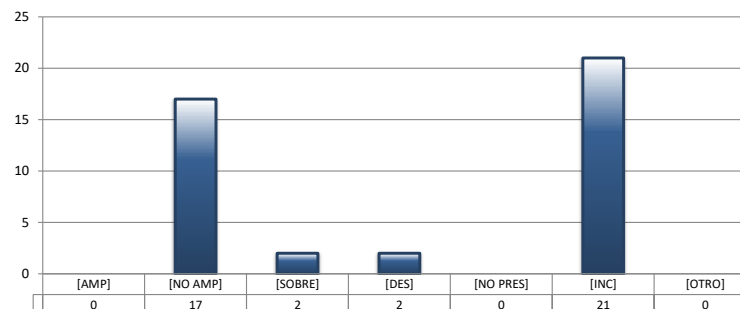
### TRIBUNALES COLEGIADOS DE APELACIÓN

SENTIDO DE LAS SENTENCIAS Y RESOLUCIONES QUE PUSIERON FIN AL JUICIO O PROCEDIMIENTO

DEL 16 DE NOVIEMBRE DE 2023 AL 15 DE NOVIEMBRE DE 2024

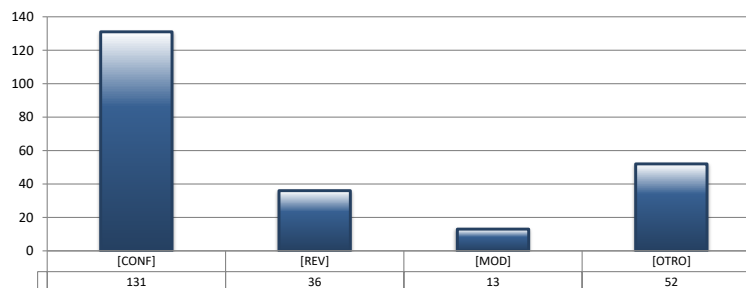
#### AMPARO INDIRECTO

		PENAL	ADMINISTRATIVA	CIVIL	TOTAL
AMPARA	[AMP]	0	0	0	0
NO AMPARA	[NO AMP]	12	0	5	17
SOBRESEE	[SOBRE]	2	0	0	2
DESECHAMIENTO	[DES]	2	0	0	2
NO PRESENTADA	[NO PRES]	0	0	0	0
INCOMPETENCIA	[INC]	17	0	4	21
OTROS	[OTRO]	0	0	0	0
<b>TOTAL</b>		<b>33</b>	<b>0</b>	<b>9</b>	<b>42</b>



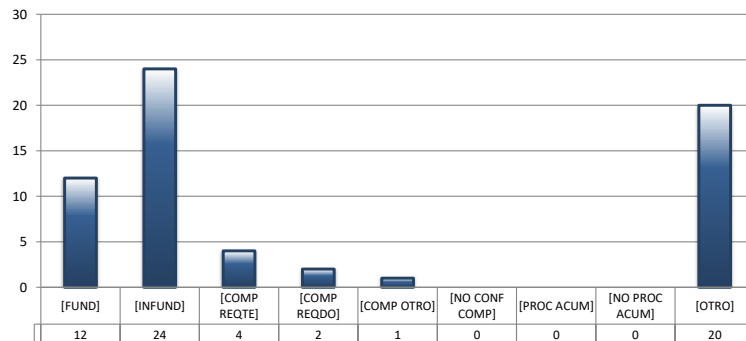
#### RECURSOS DE APELACIÓN

		PENAL	ADMINISTRATIVA	CIVIL	TOTAL
CONFIRMA	[CONF]	92	0	39	131
REVOCA	[REV]	22	2	12	36
MODIFICA	[MOD]	8	0	5	13
OTROS	[OTRO]	47	0	5	52
<b>TOTAL</b>		<b>169</b>	<b>2</b>	<b>61</b>	<b>232</b>



#### DIVERSOS ASUNTOS\*

		PENAL	ADMINISTRATIVA	CIVIL	TOTAL
FUNDADA	[FUND]	8	0	4	12
INFUNDADA	[INFUND]	9	0	15	24
COMPETENTE REQUERENTE	[COMP REQTE]	3	0	1	4
COMPETENTE REQUERIDO	[COMP REQDO]	2	0	0	2
COMPETENTE OTRO	[COMP OTRO]	1	0	0	1
DECLARA NO HAY CONFLICTO COMPETENCIAL	[NO CONF COMP]	0	0	0	0
PROCEDE ACUMULACIÓN	[PROC ACUM]	0	0	0	0
NO PROCEDE ACUMULACIÓN	[NO PROC ACUM]	0	0	0	0
OTRO	[OTRO]	17	0	3	20
<b>TOTAL</b>		<b>40</b>	<b>0</b>	<b>23</b>	<b>63</b>



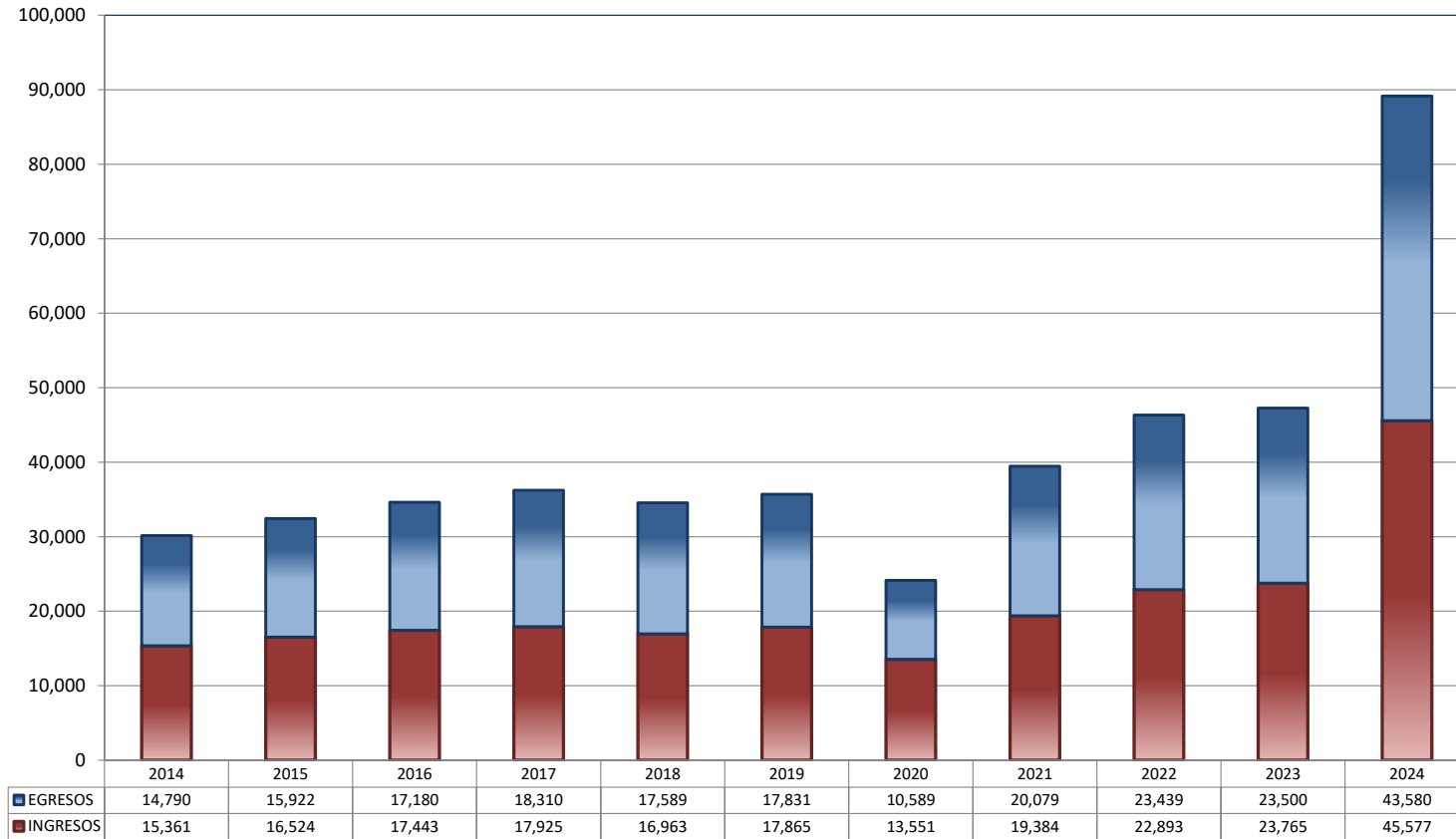
\* Incluye los recursos de denegada apelación y queja, así como los impedimentos, conflictos competenciales entre jueces, conflictos de acumulación, otro y reconocimiento de inocencia y anulación de sentencia.

JUZGADOS DE DISTRITO

TOTAL DE INGRESOS Y EGRESOS

PERIODO ESTADÍSTICO 2014 - 2024

8  
O  
CTO

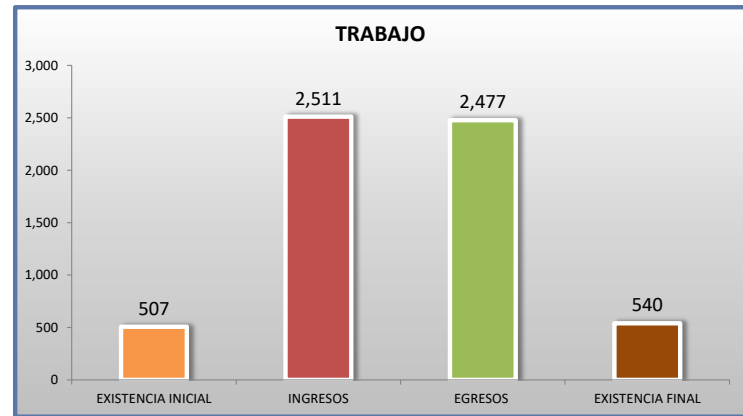
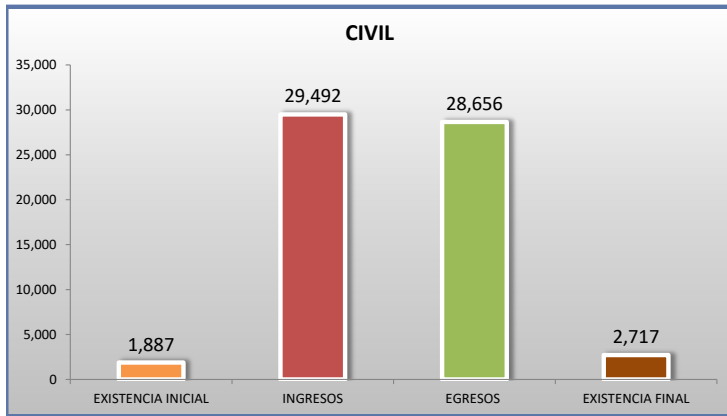
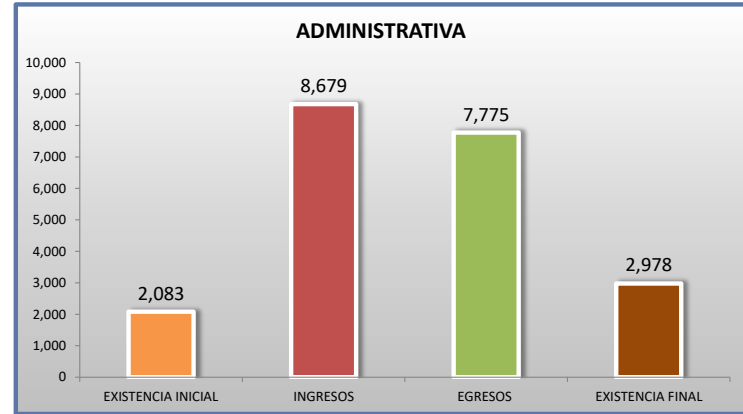
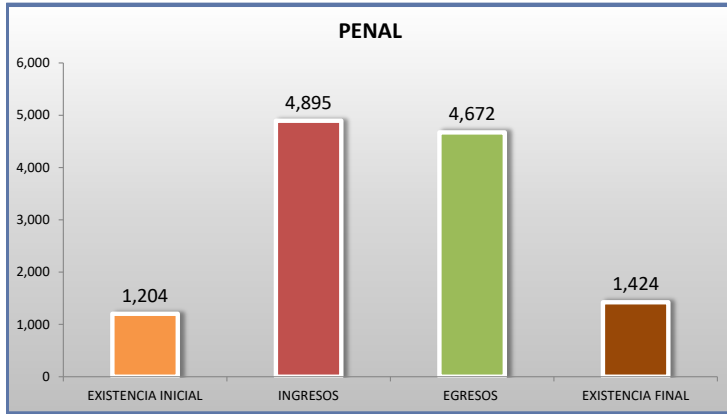


■ INGRESOS ■ EGRESOS

**JUZGADOS DE DISTRITO**

MOVIMIENTO ESTADÍSTICO DEL TOTAL DE ASUNTOS POR MATERIA

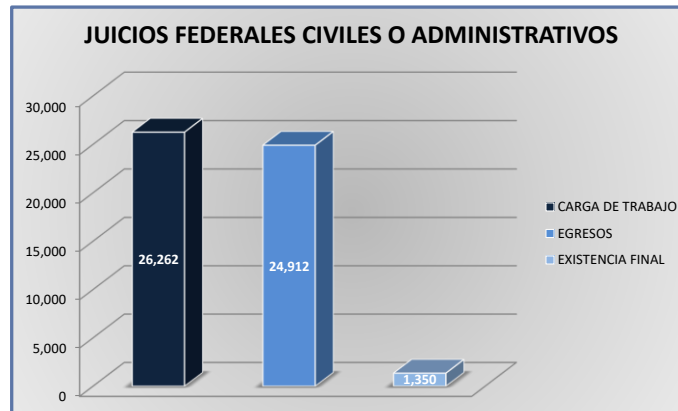
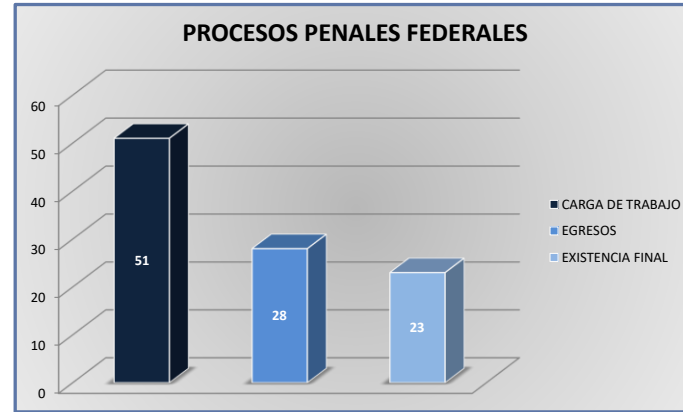
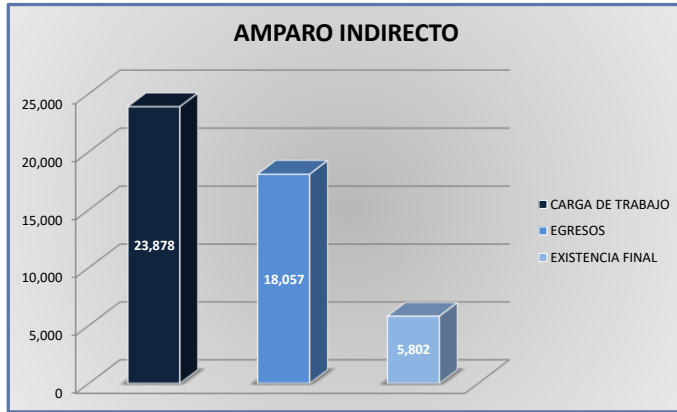
DEL 16 DE NOVIEMBRE DE 2023 AL 15 DE NOVIEMBRE DE 2024



**JUZGADOS DE DISTRITO**

CARGA DE TRABAJO ATENDIDA POR TIPO DE ASUNTO

DEL 16 DE NOVIEMBRE DE 2023 AL 15 DE NOVIEMBRE DE 2024



JUZGADOS DE DISTRITO

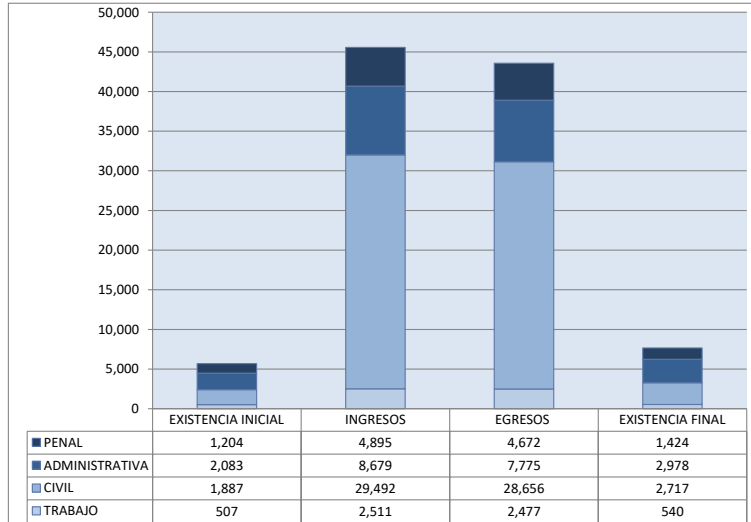
MOVIMIENTO ESTADÍSTICO DEL TOTAL DE ASUNTOS POR MATERIA Y RUBRO

DEL 16 DE NOVIEMBRE DE 2023 AL 15 DE NOVIEMBRE DE 2024

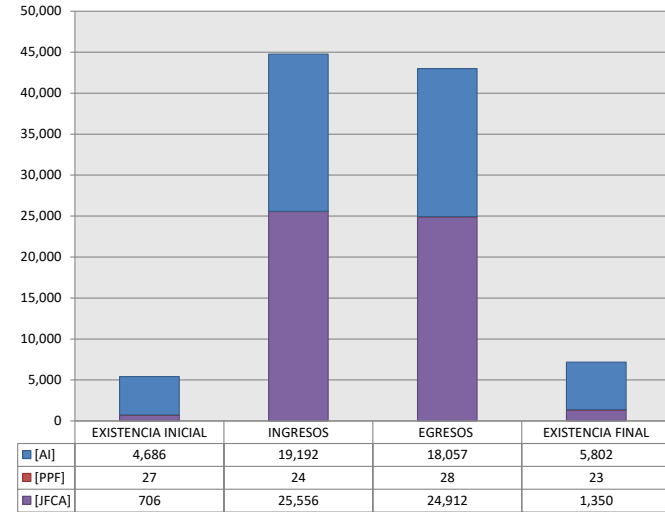
8  
O  
CTO

	PENAL				ADMINISTRATIVA				CIVIL				TRABAJO				TOTAL			
	EXISTENCIA INICIAL	INGRESOS	EGRESOS	EXISTENCIA FINAL	EXISTENCIA INICIAL	INGRESOS	EGRESOS	EXISTENCIA FINAL	EXISTENCIA INICIAL	INGRESOS	EGRESOS	EXISTENCIA FINAL	EXISTENCIA INICIAL	INGRESOS	EGRESOS	EXISTENCIA FINAL	EXISTENCIA INICIAL	INGRESOS	EGRESOS	EXISTENCIA FINAL
AMPARO INDIRECTO [AI]	1,177	4,871	4,644	1,401	2,070	8,212	7,433	2,840	932	3,598	3,503	1,021	507	2,511	2,477	540	4,686	19,192	18,057	5,802
PROCESOS PENALES FEDERALES [PPF]	27	24	28	23	0	0	0	0	0	0	0	0	0	0	0	0	27	24	28	23
JUICIOS FEDERALES CIVILES O ADMINISTRATIVOS [JFCA]	0	0	0	0	4	36	32	8	702	25,520	24,880	1,342	0	0	0	0	706	25,556	24,912	1,350
<b>TOTAL (1)</b>	<b>1,204</b>	<b>4,895</b>	<b>4,672</b>	<b>1,424</b>	<b>2,083</b>	<b>8,679</b>	<b>7,775</b>	<b>2,978</b>	<b>1,887</b>	<b>29,492</b>	<b>28,656</b>	<b>2,717</b>	<b>507</b>	<b>2,511</b>	<b>2,477</b>	<b>540</b>	<b>5,681</b>	<b>45,577</b>	<b>43,580</b>	<b>7,659</b>

MATERIA



TIPO DE ASUNTO



(1) Se incluyen otros tipos de asunto como juicio oral mercantil, denuncia por incumplimiento de la declaratoria general de inconstitucionalidad y procedimiento de extradición.

JUZGADOS DE DISTRITO

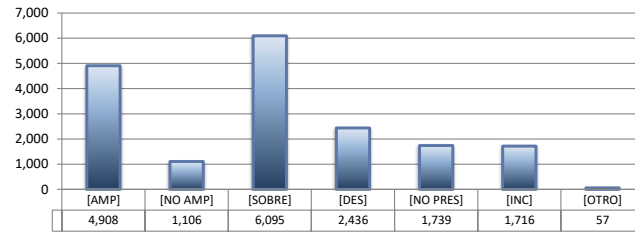
SENTIDO DE LAS SENTENCIAS Y RESOLUCIONES QUE PUSIERON FIN AL JUICIO, INSTANCIA O PROCEDIMIENTO

DEL 16 DE NOVIEMBRE DE 2023 AL 15 DE NOVIEMBRE DE 2024

8  
O  
CTO


AMPARO INDIRECTO

	PENAL	ADMINISTRATIVA	CIVIL	TRABAJO	TOTAL
AMPARA [AMP]	379	3,246	454	829	4,908
NO AMPARA [NO AMP]	279	422	285	120	1,106
SOBRESEE [SOBRE]	2,320	1,942	1,092	741	6,095
DESECHAMIENTO [DES]	561	803	846	226	2,436
NO PRESENTADA [NO PRES]	492	476	573	198	1,739
INCOMPETENCIA [INC]	606	506	241	363	1,716
OTROS [OTRO]	7	38	12	0	57
<b>TOTAL</b>	<b>4,644</b>	<b>7,433</b>	<b>3,503</b>	<b>2,477</b>	<b>18,057</b>



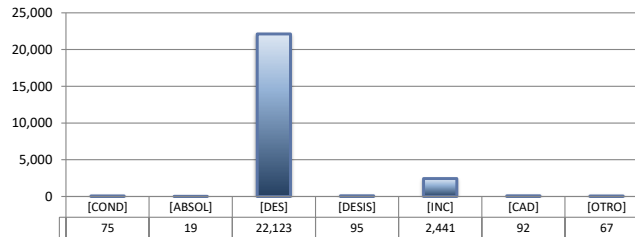
PROCESOS PENALES FEDERALES

	PENAL	ADMINISTRATIVA	CIVIL	TRABAJO	TOTAL
CONDENATORIA [COND]	9	---	---	---	9
ABSOLUTORIA [ABSOL]	2	---	---	---	2
OTROS [OTROS]	17	---	---	---	17
<b>TOTAL</b>	<b>28</b>	<b>0</b>	<b>0</b>	<b>0</b>	<b>28</b>



JUICIOS FEDERALES CIVILES O ADMINISTRATIVOS

	PENAL	ADMINISTRATIVA	CIVIL	TRABAJO	TOTAL
CONDENATORIA [COND]	---	1	74	---	75
ABSOLUTORIA [ABSOL]	---	0	19	---	19
DESECHAMIENTO [DES]	---	30	22,093	---	22,123
DESISTIMIENTO [DESI]	---	0	95	---	95
INCOMPETENCIA [INC]	---	0	2,441	---	2,441
CADUCIDAD [CAD]	---	0	92	---	92
OTROS [OTRO]	---	1	66	---	67
<b>TOTAL</b>	<b>0</b>	<b>32</b>	<b>24,880</b>	<b>0</b>	<b>24,912</b>

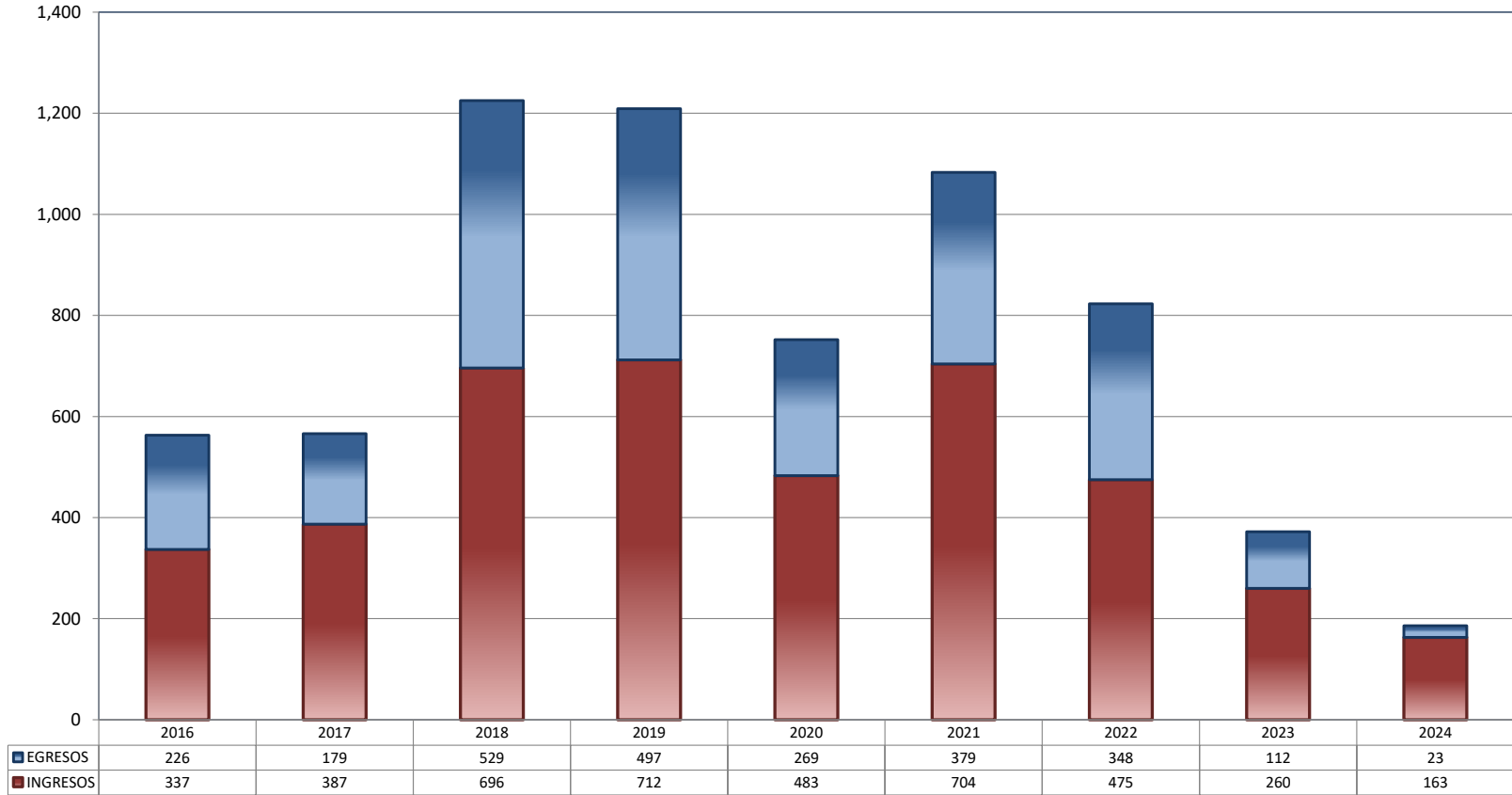




**CENTRO DE JUSTICIA PENAL FEDERAL**

TOTAL DE INGRESOS Y EGRESOS (1)

PERIODO ESTADÍSTICO 2016 - 2024



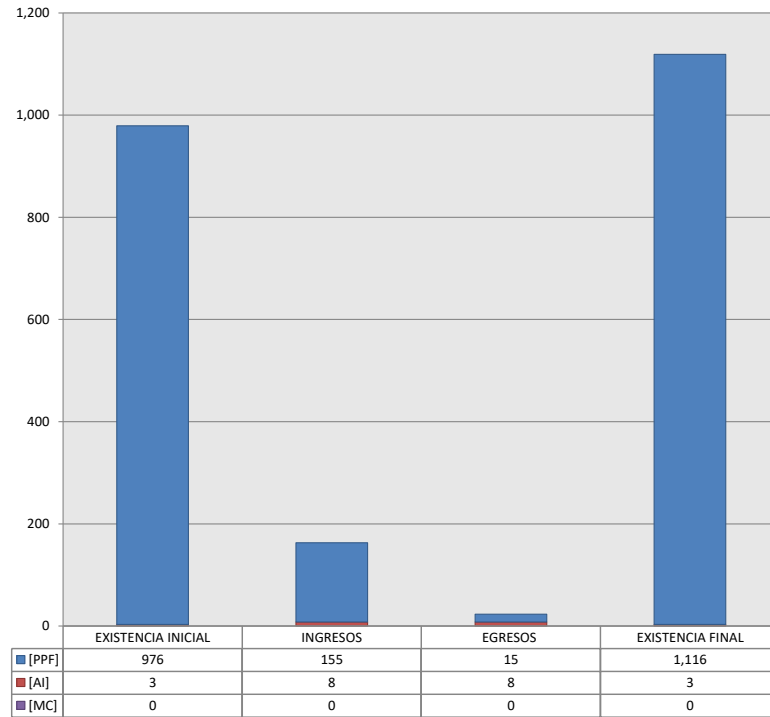
■ INGRESOS ■ EGRESOS

**CENTRO DE JUSTICIA PENAL FEDERAL**

MOVIMIENTO ESTADÍSTICO DEL TOTAL DE ASUNTOS POR RUBRO

DEL 16 DE NOVIEMBRE DE 2023 AL 15 DE NOVIEMBRE DE 2024

		TOTAL			
		EXISTENCIA INICIAL	INGRESOS	EGRESOS	EXISTENCIA FINAL
PROCESOS PENALES FEDERALES	[PPF]	976	155	15	1,116
ACTOS DE INVESTIGACIÓN	[AI]	3	8	8	3
MEDIDAS CAUTELARES	[MC]	0	0	0	0
<b>TOTAL</b>		<b>979</b>	<b>163</b>	<b>23</b>	<b>1,119</b>



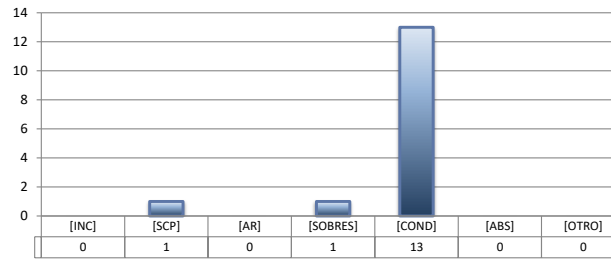
**CENTRO DE JUSTICIA PENAL FEDERAL**

SENTIDO DE LAS SENTENCIAS Y RESOLUCIONES QUE PUSIERON FIN AL JUICIO, INSTANCIA O PROCEDIMIENTO

DEL 16 DE NOVIEMBRE DE 2023 AL 15 DE NOVIEMBRE DE 2024


**PROCESOS PENALES FEDERALES (1)**

		TOTAL
INCOMPETENCIA	[INC]	0
SUSPENSIÓN CONDICIONAL DEL PROCESO	[SCP]	1
ACUERDO REPARATORIO	[AR]	0
SOBRESEIMIENTO	[SOBRES]	1
CONDENATORIA	[COND]	13
ABSOLUTORIA	[ABS]	0
OTRO (2) (3)	[OTRO]	0
<b>TOTAL</b>		<b>15</b>



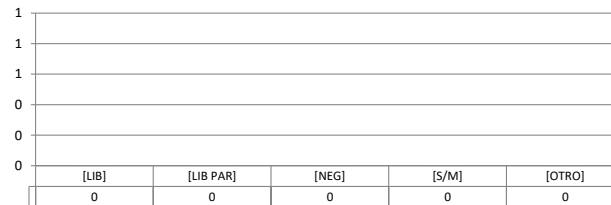
**ACTOS DE INVESTIGACIÓN**

		TOTAL
LIBRADA	[LIB]	7
LIBRADA PARCIALMENTE	[LIB PAR]	0
NEGADA	[NEG]	1
SIN MATERIA	[S/M]	0
OTRO	[OTRO]	0
<b>TOTAL</b>		<b>8</b>



**MEDIDAS CAUTELARES**

		TOTAL
LIBRADA	[LIB]	0
LIBRADA PARCIALMENTE	[LIB PAR]	0
NEGADA	[NEG]	0
SIN MATERIA	[S/M]	0
OTRO	[OTRO]	0
<b>TOTAL</b>		<b>0</b>



(1) Incluye los asuntos ingresados y egresados en procesos penales federales, actos de investigación y medidas cautelares.  
 (2) Se contabilizan las sentencias condenatorias y absolutorias dictadas tanto en el procedimiento abreviado como en el juicio oral.  
 (3) Incluye las sentencias de acumulación, sobreseimiento por prescripción, negativa de orden u otra.