



ÓRGANOS JURISDICCIONALES

RESIDENCIA	TRIBUNALES COLEGIADOS	TRIBUNALES UNITARIOS	JUZGADOS DE DISTRITO
	ORDINARIOS	ORDINARIOS	ORDINARIOS
Cintalapa de Figueroa	0	2	2
Tapachula	0	0	2
Tuxtla Gutiérrez	4	0	7
TOTAL	4	2	11

CENTROS DE JUSTICIA PENAL FEDERAL

RESIDENCIA	CENTROS DE JUSTICIA PENAL FEDERAL	JUEZ SISTEMA PENAL ACUSATORIO (JUECES DE CONTROL)	JUEZ SISTEMA PENAL ACUSATORIO (JUECES DE EJECUCIÓN)	JUEZ ADMINISTRADOR
Cintalapa de Figueroa	1	2	1	1
Tapachula	1	3	0	1
Tuxtla Gutiérrez	0	0	0	0
TOTAL	2	5	1	2

Vigésimo Circuito Judicial

Chiapas

Contexto

El vigésimo Circuito comprende la circunscripción territorial que ocupa el Estado de Chiapas, cuya extensión es de 73,311 kilómetros cuadrados que representa el 3.7% del territorio nacional; administrativamente se divide en 118 municipios en las que se asientan 5,563,869 habitantes² que constituyen el 4.44% del total nacional.

Datos demográficos	
Número de Municipios	118
⁽¹⁾ Superficie (km ²)	73,311.00
⁽²⁾ Nacimientos	129,717
⁽²⁾ Defunciones	28,757
⁽²⁾ Tasa bruta de natalidad (Por mil)	23.31
⁽²⁾ Tasa bruta de mortalidad (Por cien)	5.17
⁽²⁾ Esperanza de vida al nacimiento total	74.05
⁽²⁾ Esperanza de vida al nacimiento hombres	71.38
⁽²⁾ Esperanza de vida al nacimiento mujeres	76.79

Tabla 1. Datos demográficos

Del total de habitantes que integran el Circuito, 48.96% son hombres y 51.04% son mujeres.

Año	Número de habitantes	Cantidad	Porcentaje nivel nacional
	⁽²⁾ Población Total	5,563,869	4.44%
2018	Distribución por género	Cantidad	Porcentaje
	Hombres	2,724,118	48.96%
	Mujeres	2,839,751	51.04%

Tabla 2. Porcentajes poblacionales.

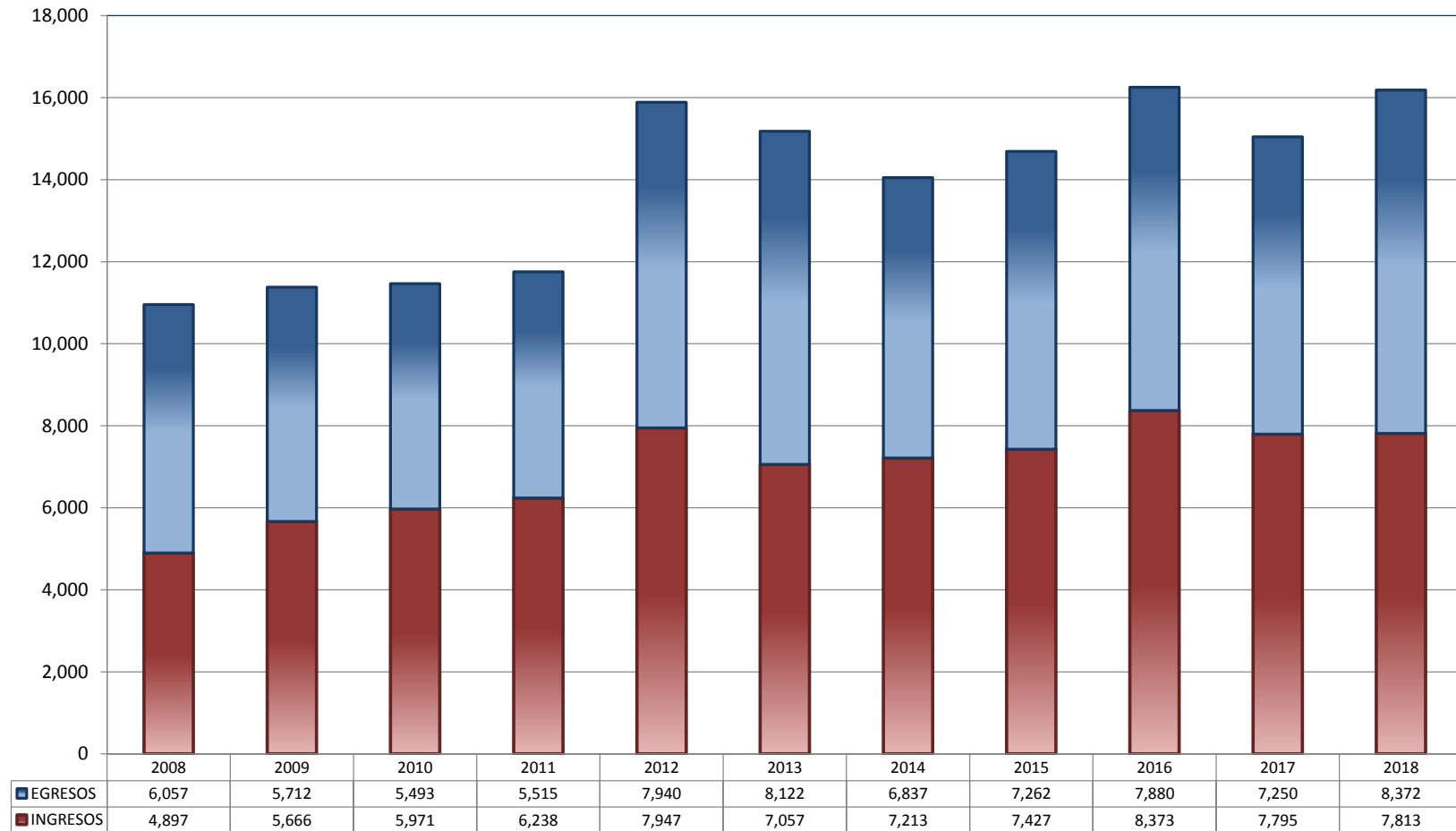
⁽¹⁾ Panorama sociodemográfico de México 2015 / Instituto Nacional de Estadística y Geografía.-- México: INEGI, c2015, 96p. ISBN 978-607-739-718-2. <http://www.beta.inegi.org.mx/app/biblioteca/ficha.html?upc=702825078065>.

⁽²⁾ Indicadores demográficos. http://www.conapo.gob.mx/work/models/CONAPO/Mapa_Ind_Dem18/index.html

TRIBUNALES COLEGIADOS DE CIRCUITO

TOTAL DE INGRESOS Y EGRESOS

PERIODO ESTADÍSTICO 2008 - 2018

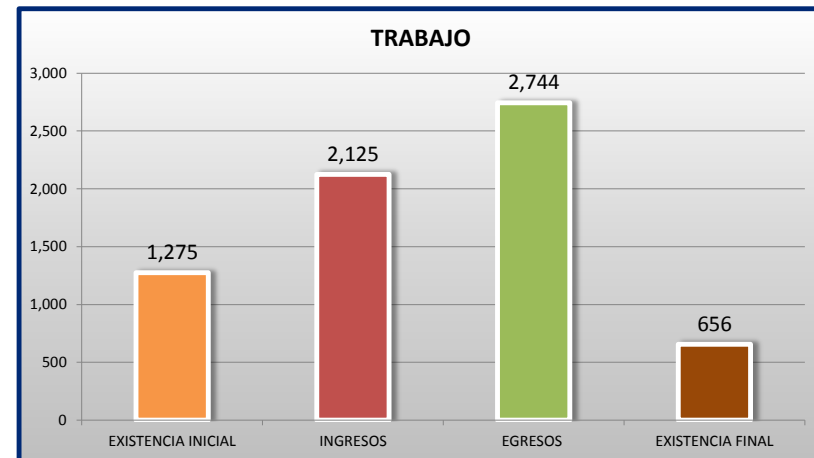
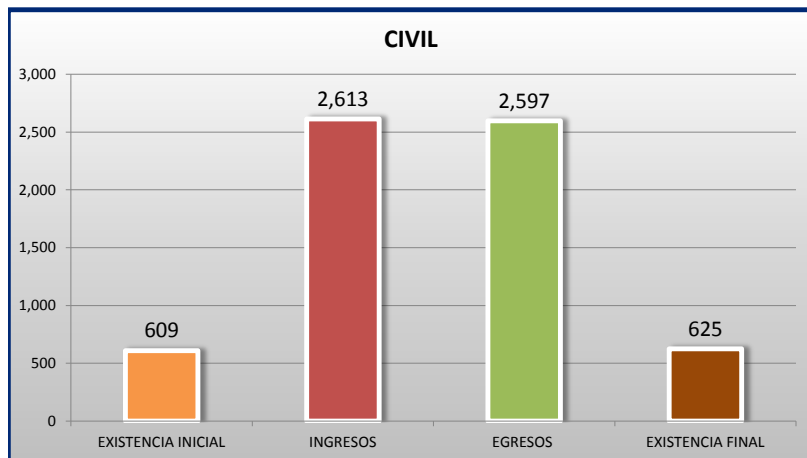
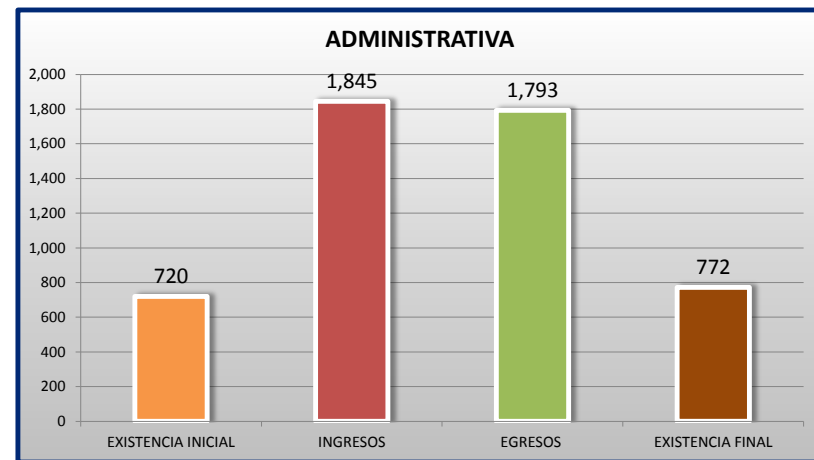
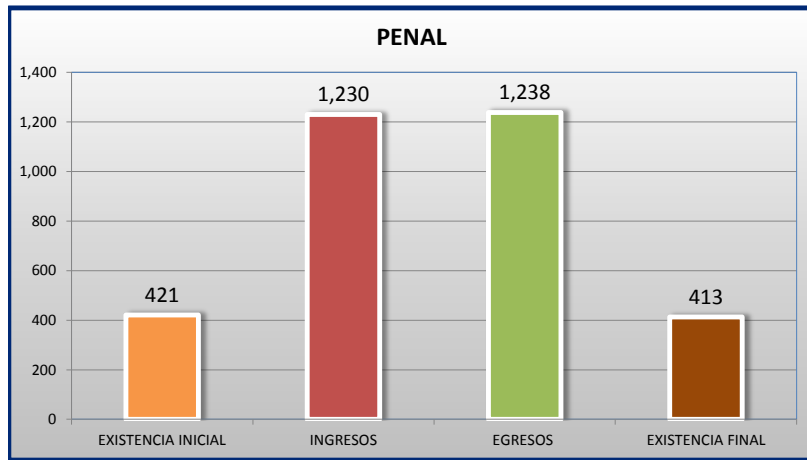


■ INGRESOS ■ EGRESOS

TRIBUNALES COLEGIADOS DE CIRCUITO

MOVIMIENTO ESTADÍSTICO DEL TOTAL DE ASUNTOS POR MATERIA

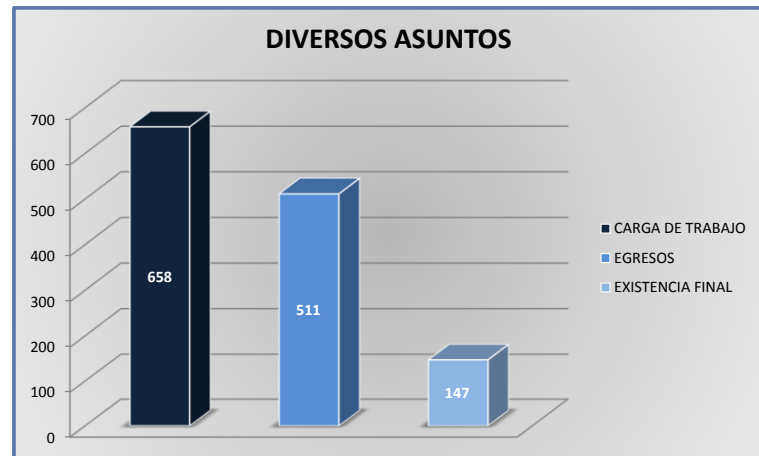
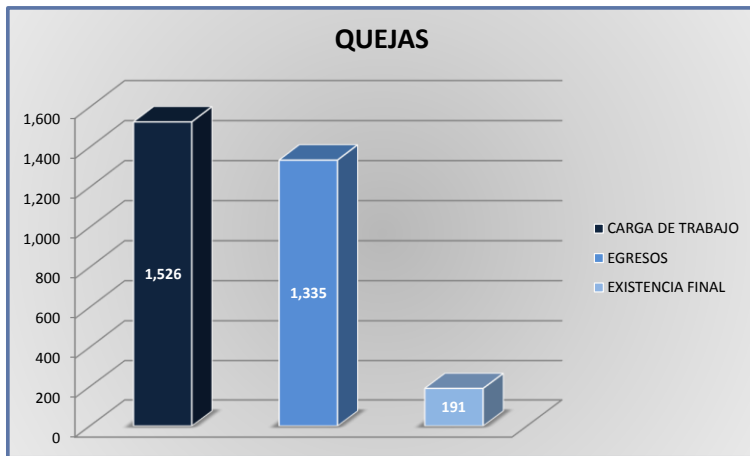
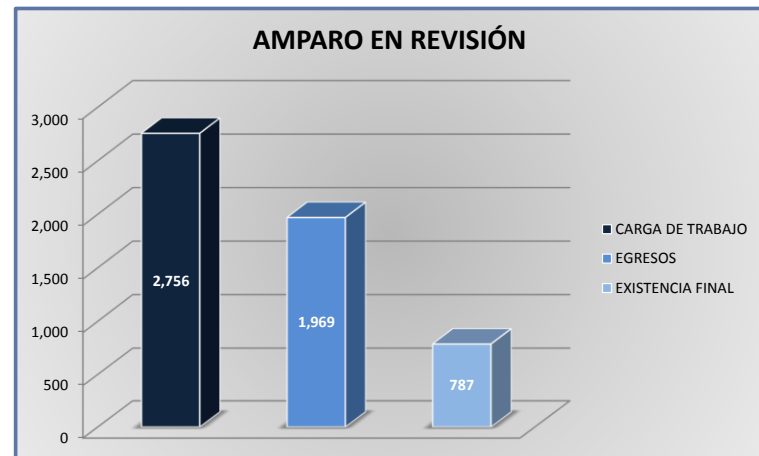
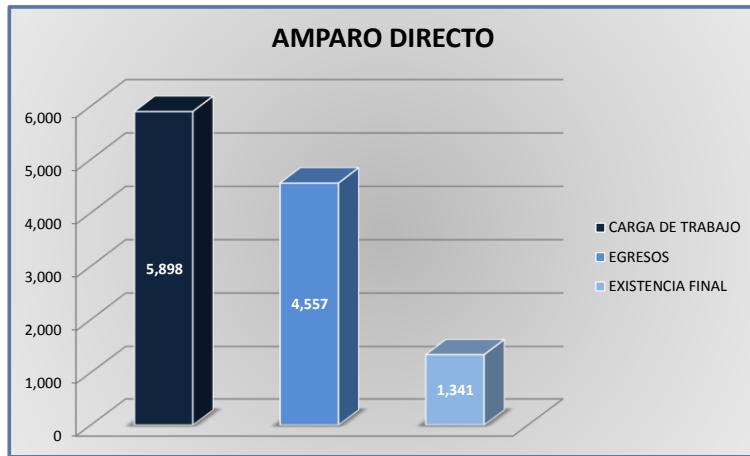
DEL 16 DE NOVIEMBRE DE 2017 AL 15 DE NOVIEMBRE DE 2018



TRIBUNALES COLEGIADOS DE CIRCUITO

CARGA DE TRABAJO ATENDIDA POR TIPO DE ASUNTO

DEL 16 DE NOVIEMBRE DE 2017 AL 15 DE NOVIEMBRE DE 2018



TRIBUNALES COLEGIADOS DE CIRCUITO

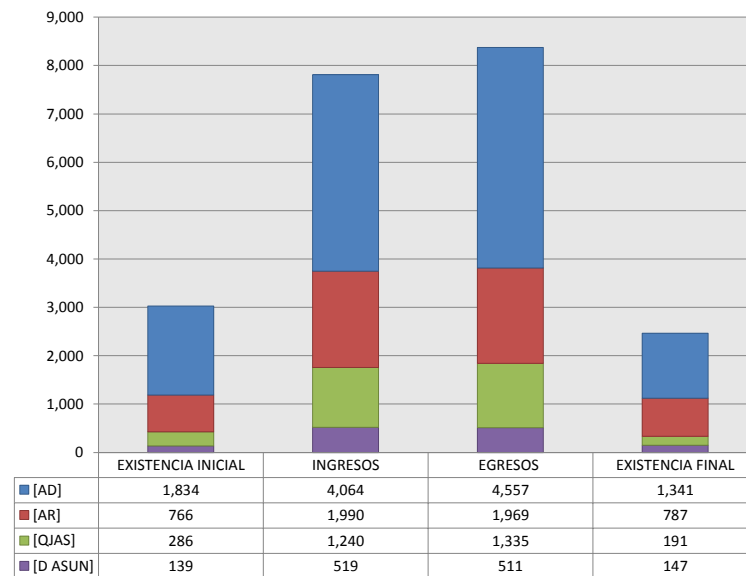
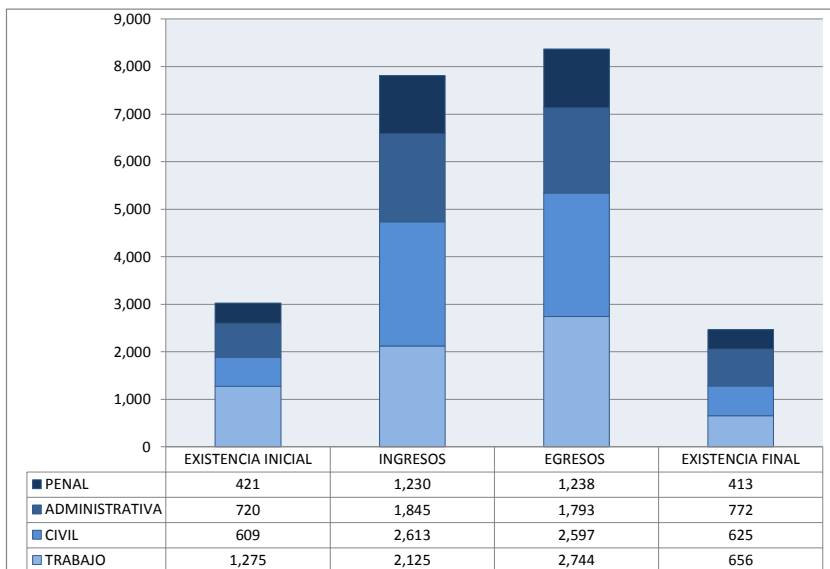
MOVIMIENTO ESTADÍSTICO DEL TOTAL DE ASUNTOS POR MATERIA Y RUBRO

DEL 16 DE NOVIEMBRE DE 2017 AL 15 DE NOVIEMBRE DE 2018

	PENAL				ADMINISTRATIVA				CIVIL				TRABAJO				TOTAL			
	EXISTENCIA INICIAL	INGRESOS	EGRESOS	EXISTENCIA FINAL	EXISTENCIA INICIAL	INGRESOS	EGRESOS	EXISTENCIA FINAL	EXISTENCIA INICIAL	INGRESOS	EGRESOS	EXISTENCIA FINAL	EXISTENCIA INICIAL	INGRESOS	EGRESOS	EXISTENCIA FINAL	EXISTENCIA INICIAL	INGRESOS	EGRESOS	EXISTENCIA FINAL
AMPARO DIRECTO [AD]	167	326	341	152	252	667	614	305	410	1,614	1,615	409	1,005	1,457	1,987	475	1,834	4,064	4,557	1,341
AMPARO EN REVISIÓN [AR]	222	660	675	207	283	581	541	323	128	515	492	151	133	234	261	106	766	1,990	1,969	787
QUEJAS [QJAS]	16	172	153	35	111	419	464	66	55	387	390	52	104	262	328	38	286	1,240	1,335	191
DIVERSOS ASUNTOS [D ASUN]	16	72	69	19	74	178	174	78	16	97	100	13	33	172	168	37	139	519	511	147
TOTAL	421	1,230	1,238	413	720	1,845	1,793	772	609	2,613	2,597	625	1,275	2,125	2,744	656	3,025	7,813	8,372	2,466

MATERIA

TIPO DE ASUNTO



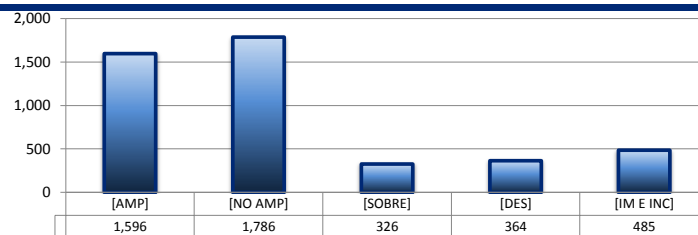
TRIBUNALES COLEGIADOS DE CIRCUITO

SENTIDO DE LAS SENTENCIAS Y RESOLUCIONES QUE PUSIERON FIN AL JUICIO O RECURSO

DEL 16 DE NOVIEMBRE DE 2017 AL 15 DE NOVIEMBRE DE 2018


AMPARO DIRECTO

		PENAL	ADMINISTRATIVA	CIVIL	TRABAJO	TOTAL
AMPARA	[AMP]	178	140	321	957	1,596
NO AMPARA	[NO AMP]	83	394	715	594	1,786
SOBRESEE	[SOBRE]	14	13	63	236	326
DESECHAMIENTO	[DES]	28	36	166	134	364
IMPEDIMENTO E INCOMPETENCIA	[IM E INC]	38	31	350	66	485
TOTAL		341	614	1,615	1,987	4,557



AMPARO EN REVISIÓN

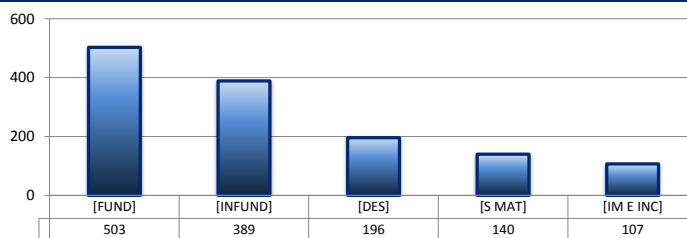
		PENAL	ADMINISTRATIVA	CIVIL	TRABAJO	TOTAL
CONFIRMA	[CONF]	348	343	304	134	1,129
REVOCA	[REV]	187	77	79	53	396
MODIFICA	[MOD]	56	21	17	11	105
CADUCIDAD	[CAD]	0	0	0	0	0
DESECHAMIENTO	[DES]	57	38	45	26	166
SIN MATERIA	[S MAT]	23	21	38	22	104
IMPEDIMENTO E INCOMPETENCIA	[IM E INC]	4	41	9	15	69
TOTAL		675	541	492	261	1,969



QUEJAS

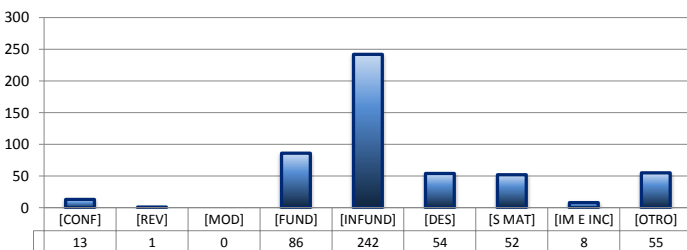
78 84 90

		PENAL	ADMINISTRATIVA	CIVIL	TRABAJO	TOTAL
FUNDADA	[FUND]	46	137	203	117	503
INFUNDADA	[INFUND]	49	186	68	86	389
DESECHAMIENTO	[DES]	29	51	74	42	196
SIN MATERIA	[S MAT]	23	50	42	25	140
IMPEDIMENTO E INCOMPETENCIA	[IM E INC]	6	40	3	58	107
TOTAL		153	464	390	328	1,335



DIVERSOS ASUNTOS*

		PENAL	ADMINISTRATIVA	CIVIL	TRABAJO	TOTAL
CONFIRMA	[CONF]	0	13	0	0	13
REVOCA	[REV]	0	1	0	0	1
MODIFICA	[MOD]	0	0	0	0	0
FUNDADA	[FUND]	14	26	25	21	86
INFUNDADA	[INFUND]	42	71	49	80	242
DESECHAMIENTO	[DES]	7	22	15	10	54
SIN MATERIA	[S MAT]	2	23	6	21	52
IMPEDIMENTO E INCOMPETENCIA	[IM E INC]	0	5	0	3	8
OTROS	[OTRO]	4	13	5	33	55
TOTAL		69	174	100	168	511

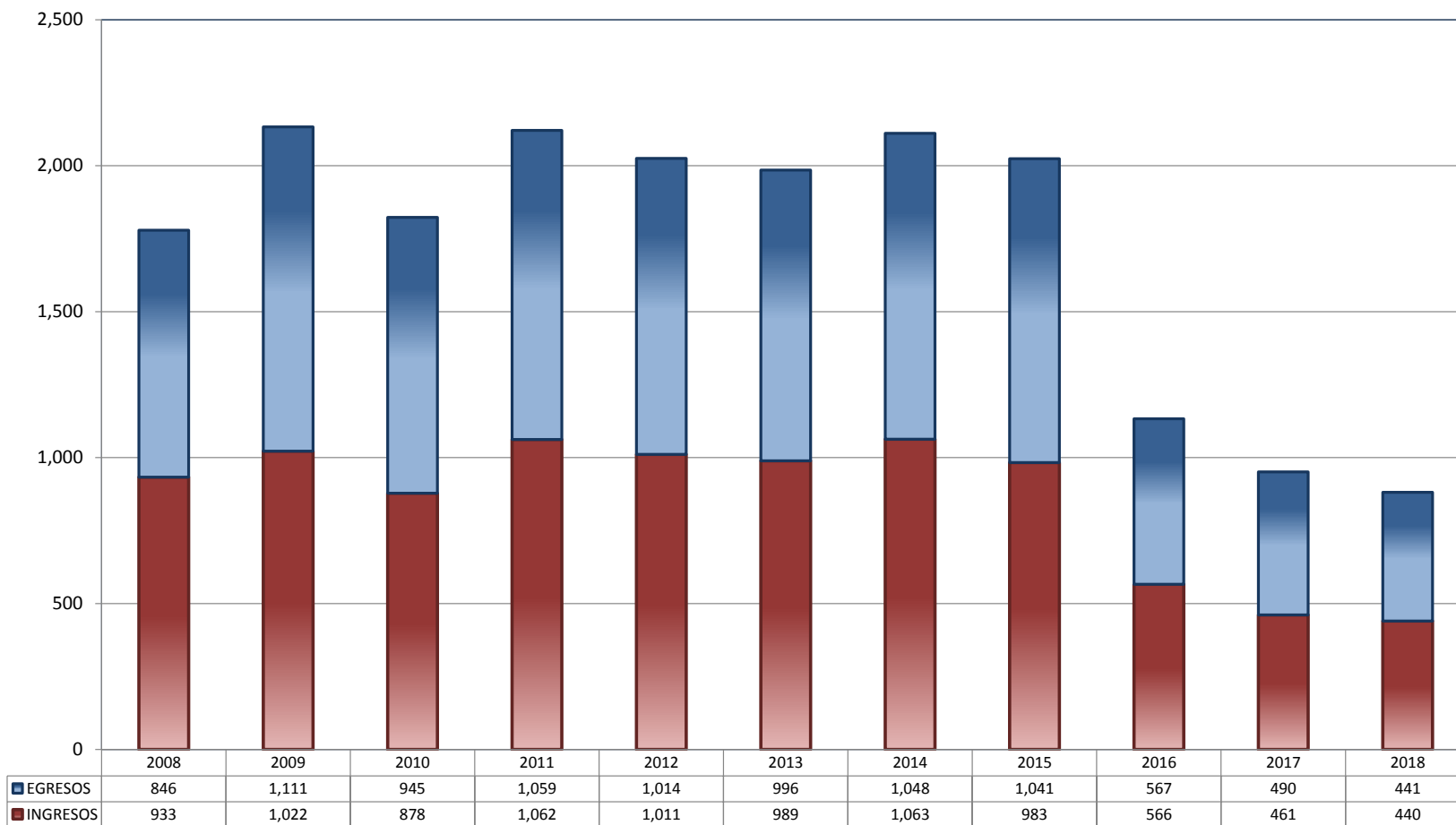


* Revisión fiscal, conflictos competenciales, impedimento, incidentes de inejecución, inconformidades, reclamaciones, reconocimiento de inocencia repetición del acto reclamado, revisión contenciosa administrativa y conflictos de acumulación.

TRIBUNALES UNITARIOS DE CIRCUITO

TOTAL DE INGRESOS Y EGRESOS

PERIODO ESTADÍSTICO 2008 - 2018

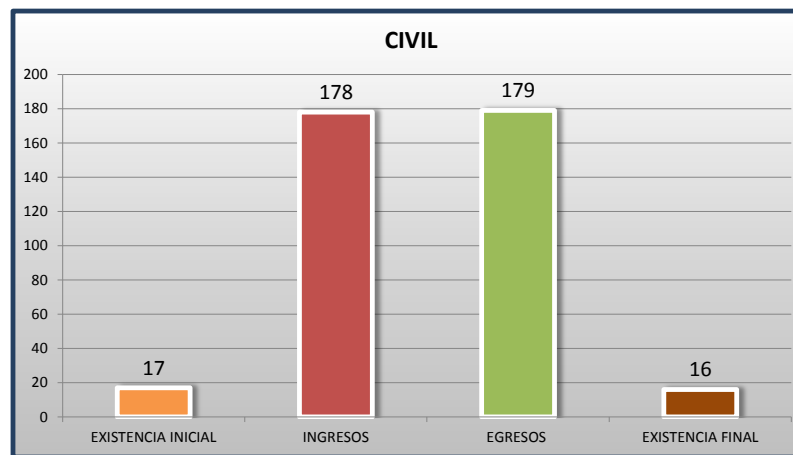
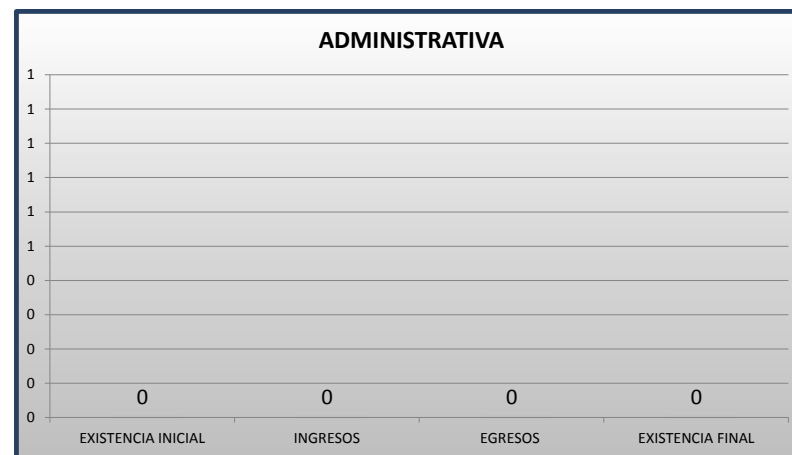
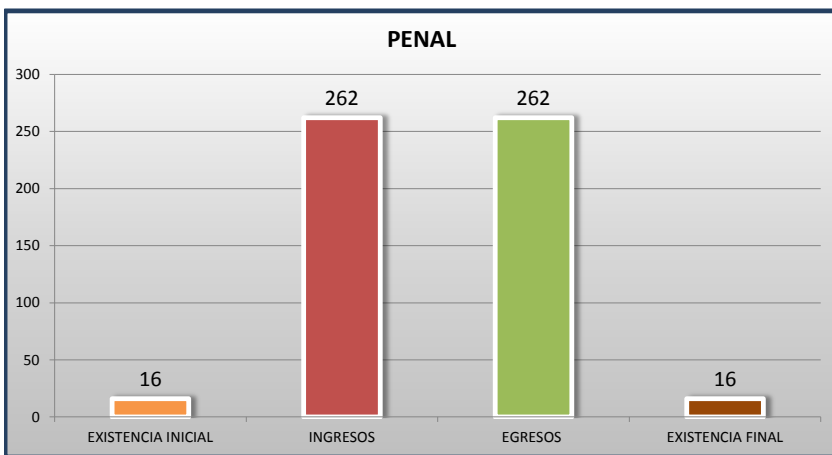
20
O
CTO

■ INGRESOS ■ EGRESOS

TRIBUNALES UNITARIOS DE CIRCUITO

MOVIMIENTO ESTADÍSTICO DEL TOTAL DE ASUNTOS POR MATERIA

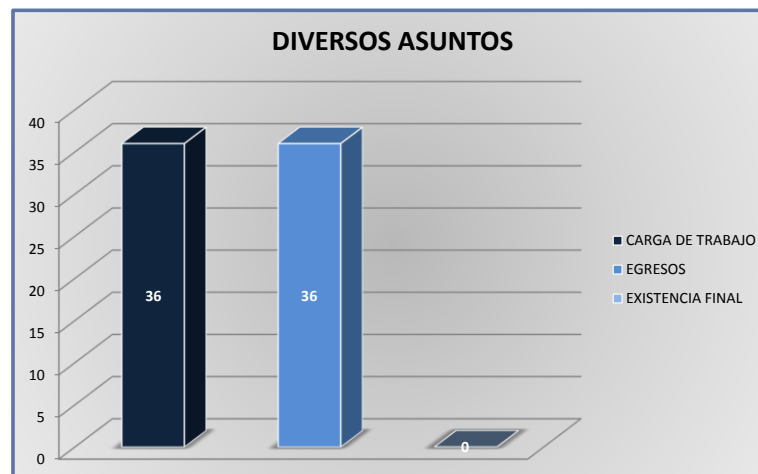
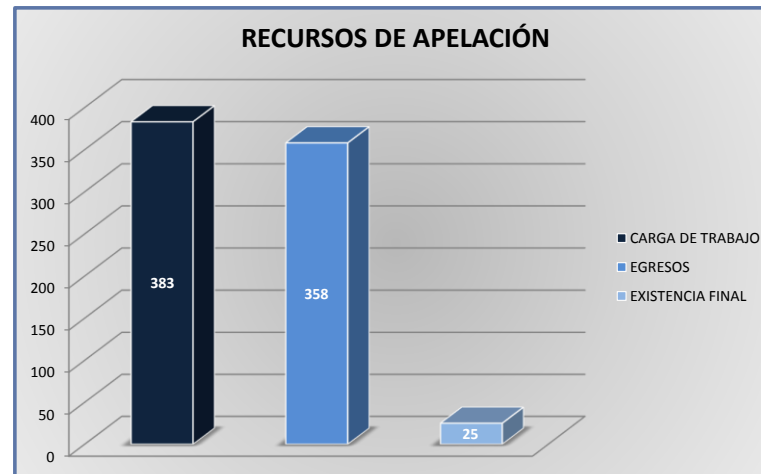
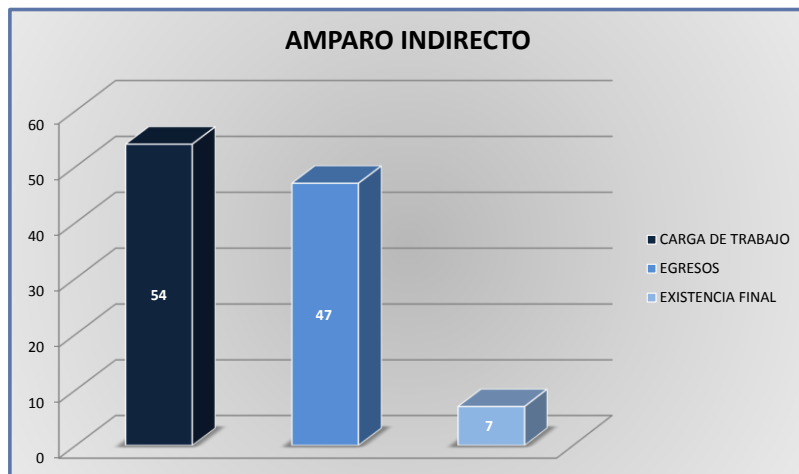
DEL 16 DE NOVIEMBRE DE 2017 AL 15 DE NOVIEMBRE DE 2018



TRIBUNALES UNITARIOS DE CIRCUITO

CARGA DE TRABAJO ATENDIDA POR TIPO DE ASUNTO

DEL 16 DE NOVIEMBRE DE 2017 AL 15 DE NOVIEMBRE DE 2018



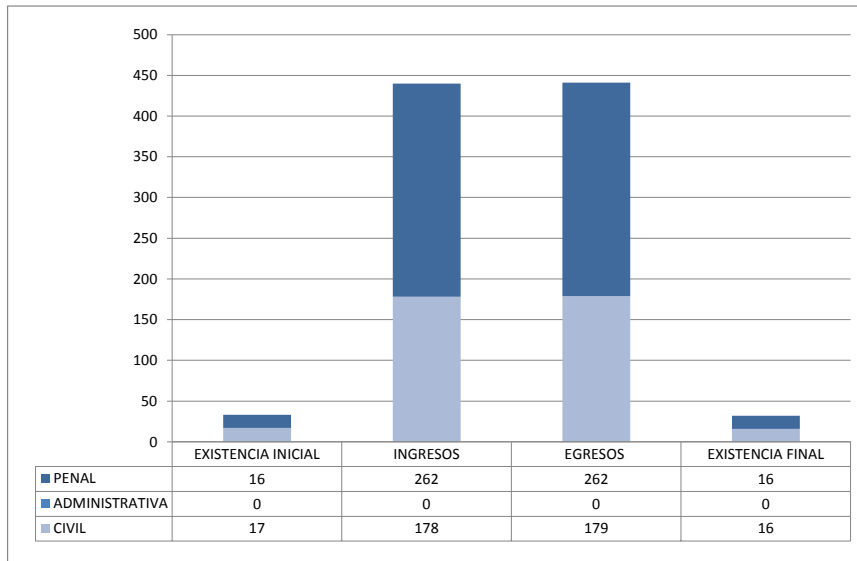
TRIBUNALES UNITARIOS DE CIRCUITO

MOVIMIENTO ESTADÍSTICO DEL TOTAL DE ASUNTOS POR MATERIA Y RUBRO

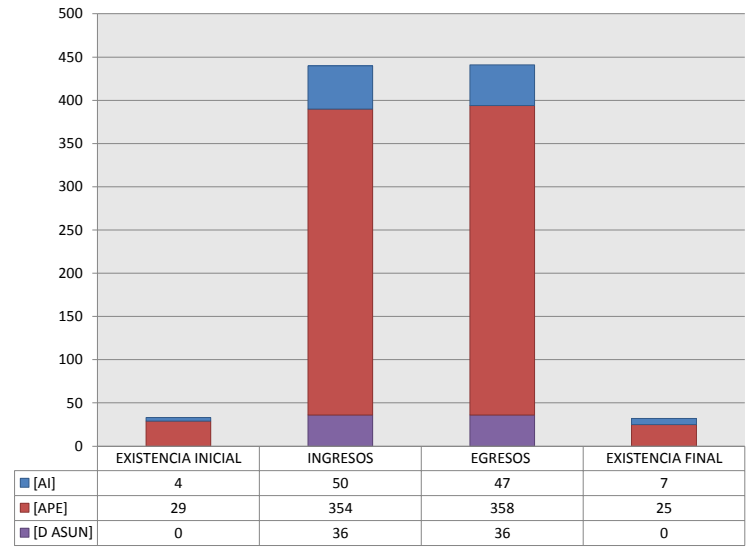
DEL 16 DE NOVIEMBRE DE 2017 AL 15 DE NOVIEMBRE DE 2018

	PENAL				ADMINISTRATIVA				CIVIL				TOTAL			
	EXISTENCIA INICIAL	INGRESOS	EGRESOS	EXISTENCIA FINAL	EXISTENCIA INICIAL	INGRESOS	EGRESOS	EXISTENCIA FINAL	EXISTENCIA INICIAL	INGRESOS	EGRESOS	EXISTENCIA FINAL	EXISTENCIA INICIAL	INGRESOS	EGRESOS	EXISTENCIA FINAL
AMPARO INDIRECTO [AI]	1	16	14	3	0	0	0	0	3	34	33	4	4	50	47	7
RECURSO DE APELACIÓN [APE]	15	232	234	13	0	0	0	0	14	122	124	12	29	354	358	25
DIVERSOS ASUNTOS (1) [D ASUN]	0	14	14	0	0	0	0	0	0	22	22	0	0	36	36	0
TOTAL	16	262	262	16	0	0	0	0	17	178	179	16	33	440	441	32

MATERIA



TIPO DE ASUNTO



(1) INCLUYE LOS RECURSOS DE DENEGADA APELACIÓN Y QUEJA, ASÍ COMO LOS IMPEDIMENTOS, CONFLICTOS COMPETENCIALES ENTRE JUECES, CONFLICTOS DE ACUMULACIÓN Y OTRO.

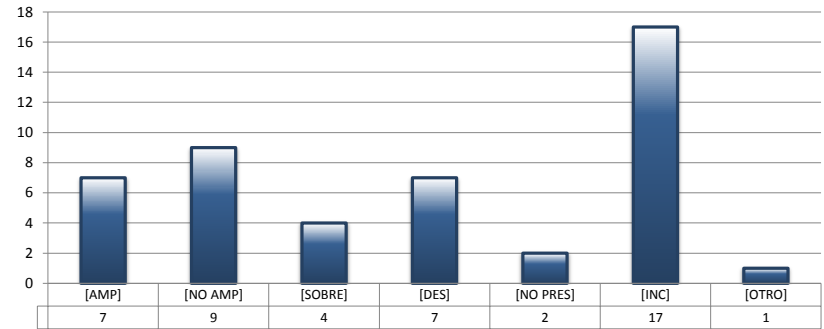
TRIBUNALES UNITARIOS DE CIRCUITO

SENTIDO DE LAS SENTENCIAS Y RESOLUCIONES QUE PUSIERON FIN AL JUICIO O PROCEDIMIENTO

DEL 16 DE NOVIEMBRE DE 2017 AL 15 DE NOVIEMBRE DE 2018

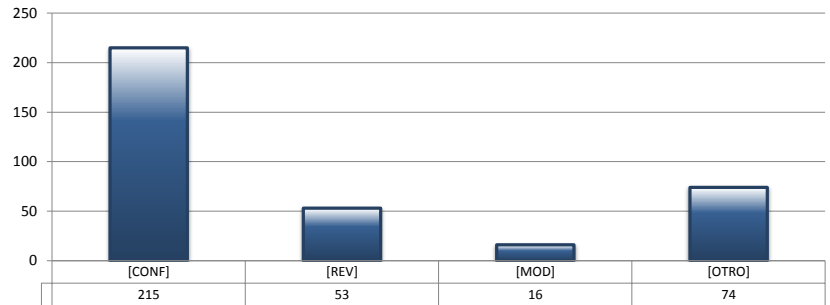
AMPARO INDIRECTO

		PENAL	ADMINISTRATIVA	CIVIL	TOTAL
AMPARA	[AMP]	4	0	3	7
NO AMPARA	[NO AMP]	2	0	7	9
SOBRESEE	[SOBRE]	3	0	1	4
DESECHAMIENTO	[DES]	3	0	4	7
NO PRESENTADA	[NO PRES]	1	0	1	2
INCOMPETENCIA	[INC]	1	0	16	17
OTROS	[OTRO]	0	0	1	1
TOTAL		14	0	33	47



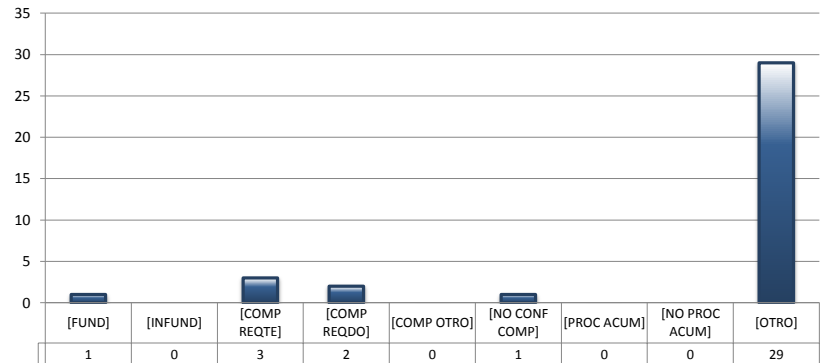
RECURSOS DE APELACIÓN

		PENAL	ADMINISTRATIVA	CIVIL	TOTAL
CONFIRMA	[CONF]	148	0	67	215
REVOCA	[REV]	35	0	18	53
MODIFICA	[MOD]	10	0	6	16
OTROS	[OTRO]	41	0	33	74
TOTAL		234	0	124	358



DIVERSOS ASUNTOS

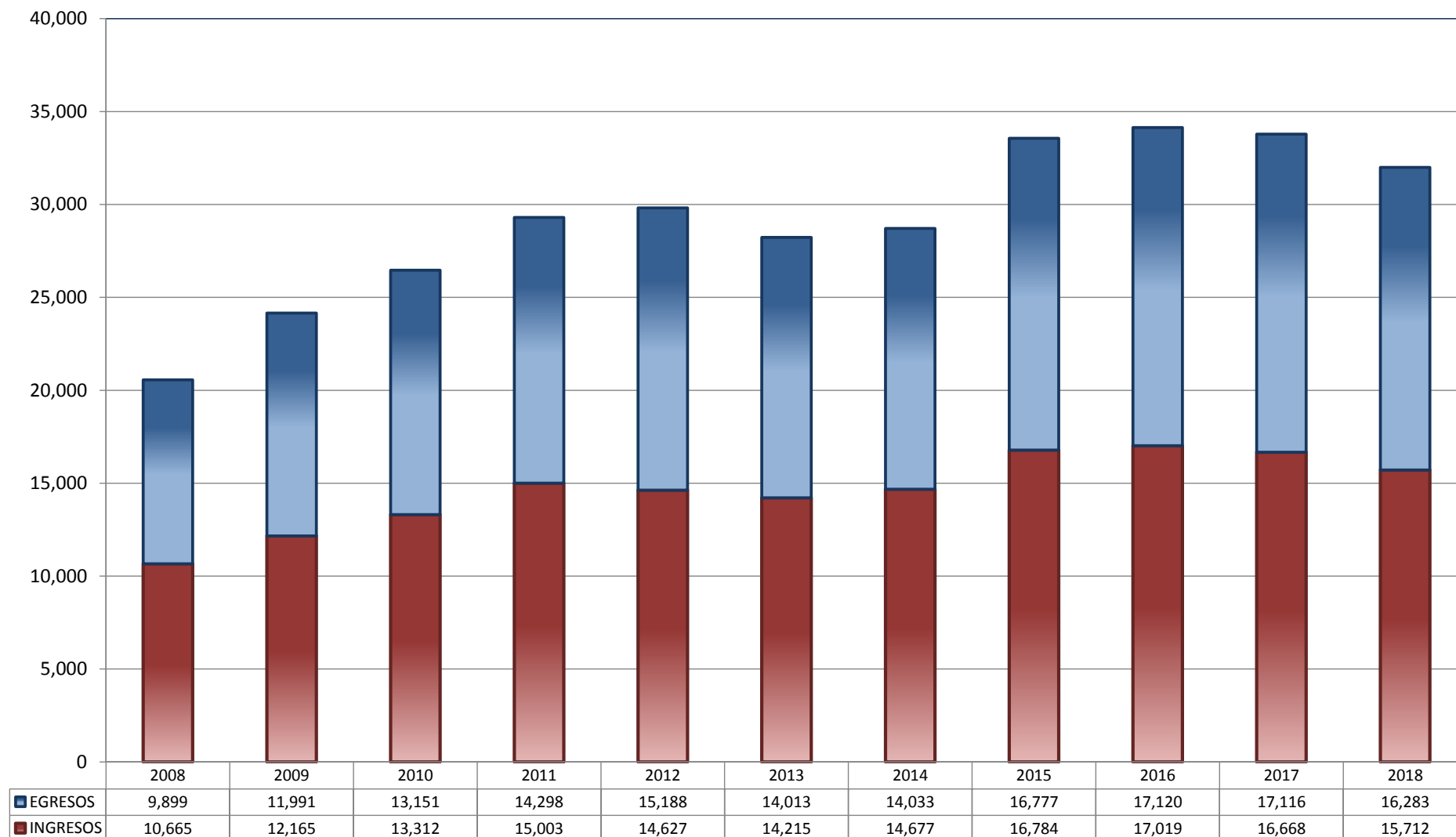
		PENAL	ADMINISTRATIVA	CIVIL	TOTAL
FUNDADA	[FUND]	1	0	0	1
INFUNDADA	[INFUND]	0	0	0	0
COMPETENTE REQUIRENTE	[COMP REQTE]	3	0	0	3
COMPETENTE REQUERIDO	[COMP REQDO]	2	0	0	2
COMPETENTE OTRO	[COMP OTRO]	0	0	0	0
DECLARA NO HAY CONFLICTO COMPETENCIAL	[NO CONF COMP]	1	0	0	1
PROCEDE ACUMULACIÓN	[PROC ACUM]	0	0	0	0
NO PROCEDE ACUMULACIÓN	[NO PROC ACUM]	0	0	0	0
OTRO	[OTRO]	7	0	22	29
TOTAL		14	0	22	36



JUZGADOS DE DISTRITO

TOTAL DE INGRESOS Y EGRESOS

PERIODO ESTADÍSTICO 2008 - 2018

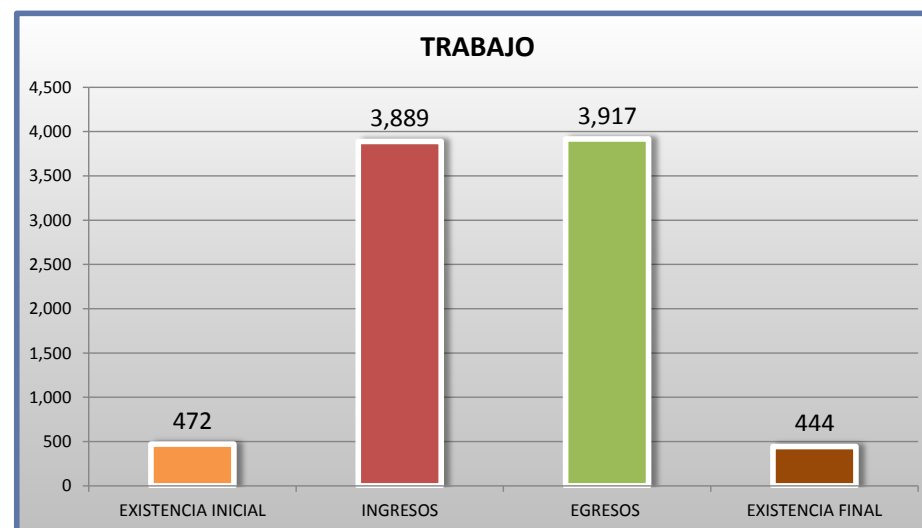
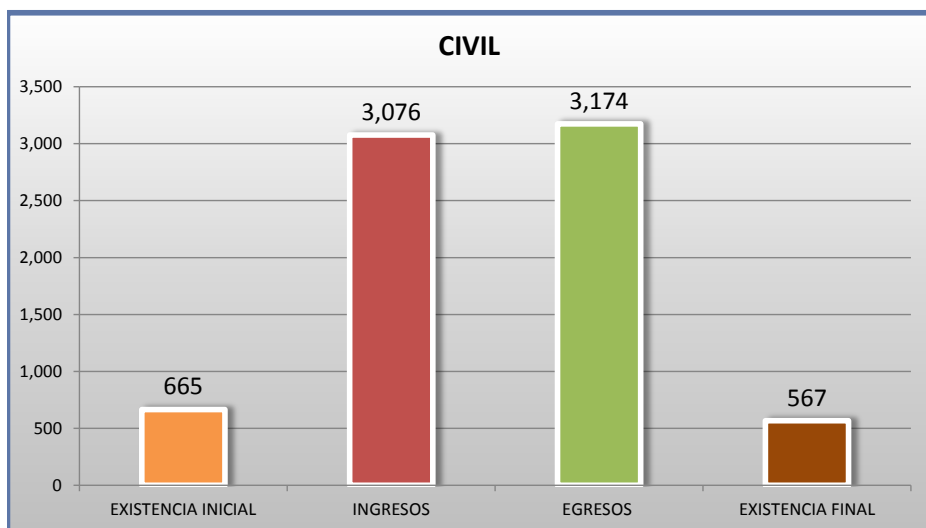
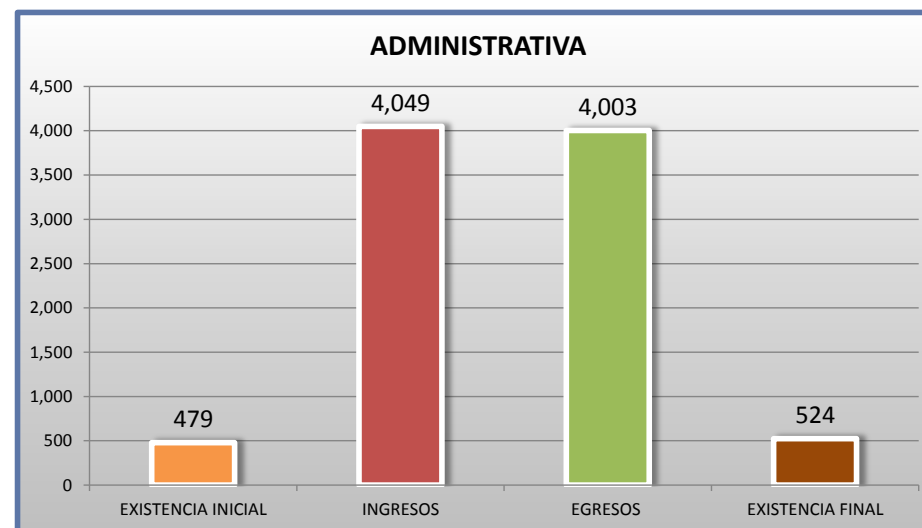
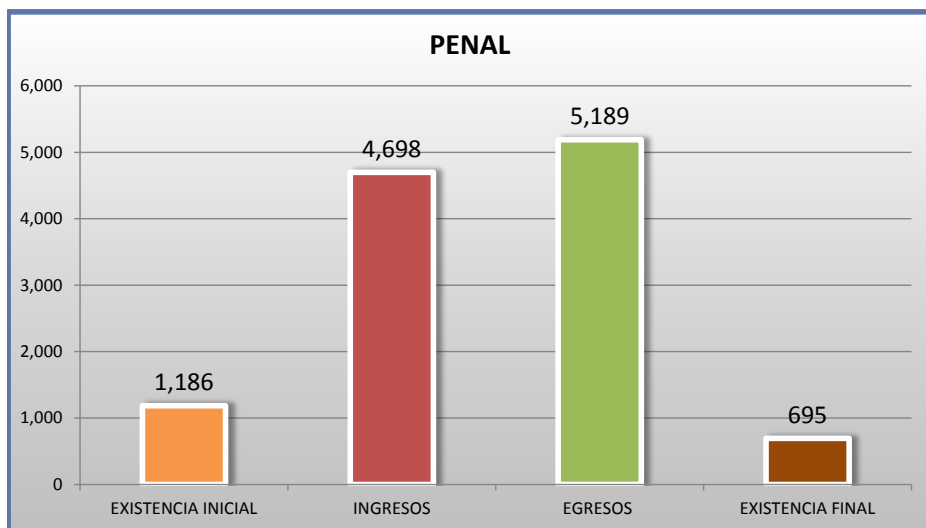
20^o
CTO

■ INGRESOS ■ EGRESOS

JUZGADOS DE DISTRITO

MOVIMIENTO ESTADÍSTICO DEL TOTAL DE ASUNTOS POR MATERIA

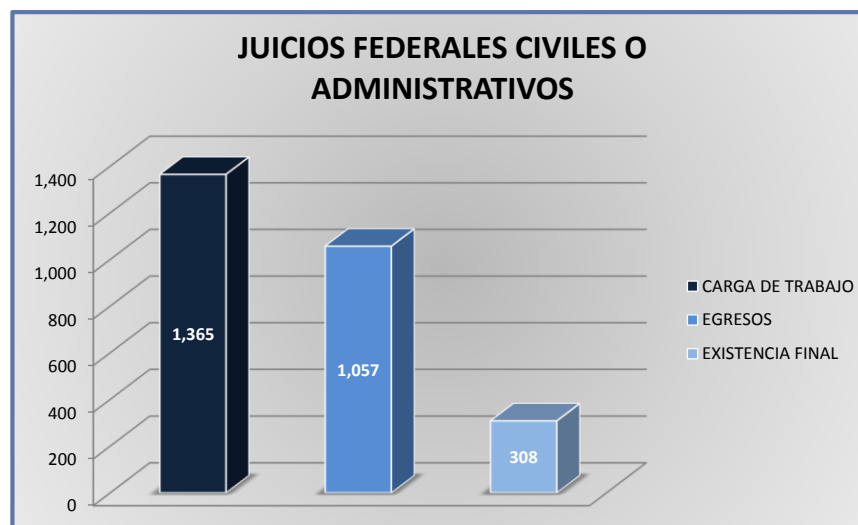
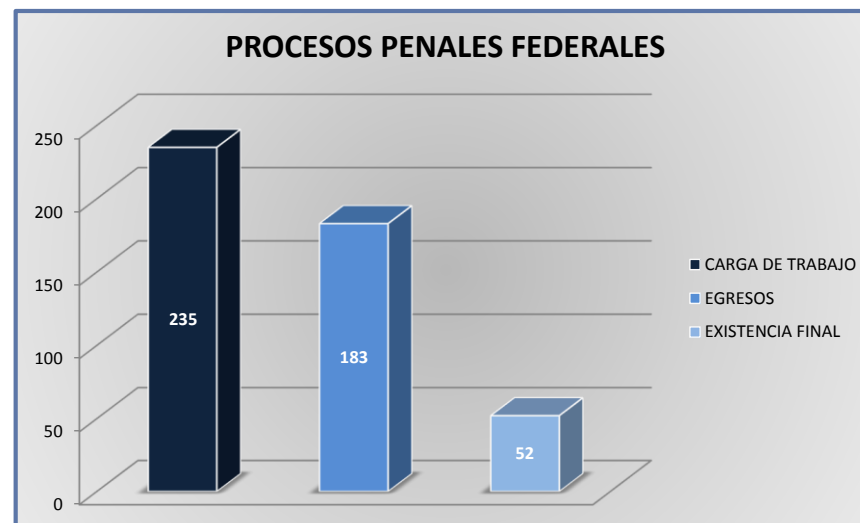
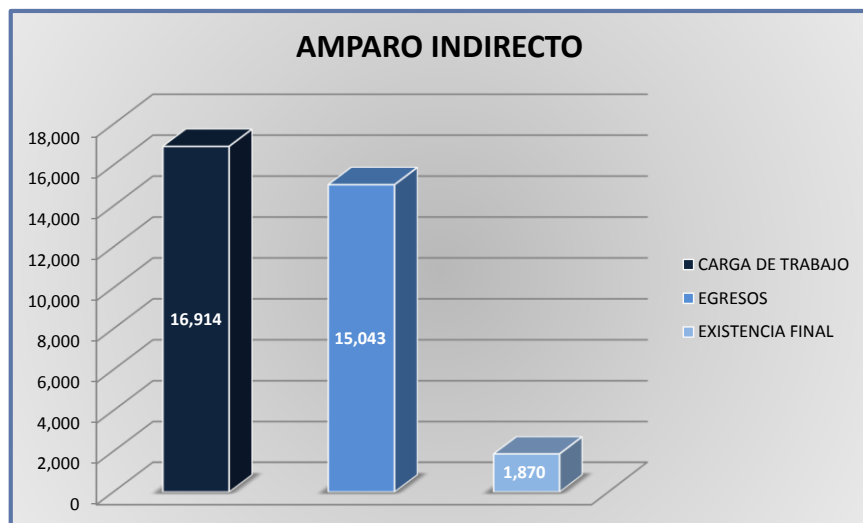
DEL 16 DE NOVIEMBRE DE 2017 AL 15 DE NOVIEMBRE DE 2018



JUZGADOS DE DISTRITO

CARGA DE TRABAJO ATENDIDA POR TIPO DE ASUNTO

DEL 16 DE NOVIEMBRE DE 2017 AL 15 DE NOVIEMBRE DE 2018



JUZGADOS DE DISTRITO

MOVIMIENTO ESTADÍSTICO DEL TOTAL DE ASUNTOS POR MATERIA Y RUBRO

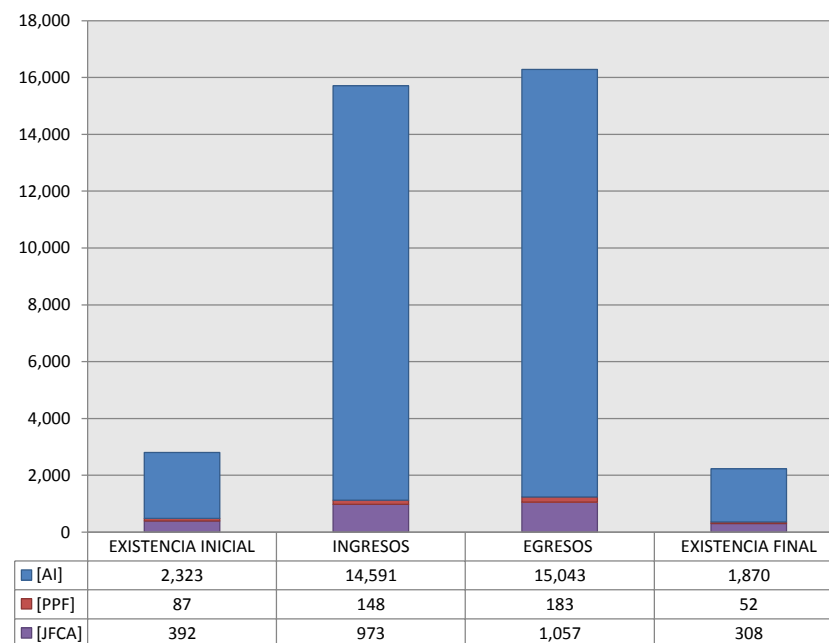
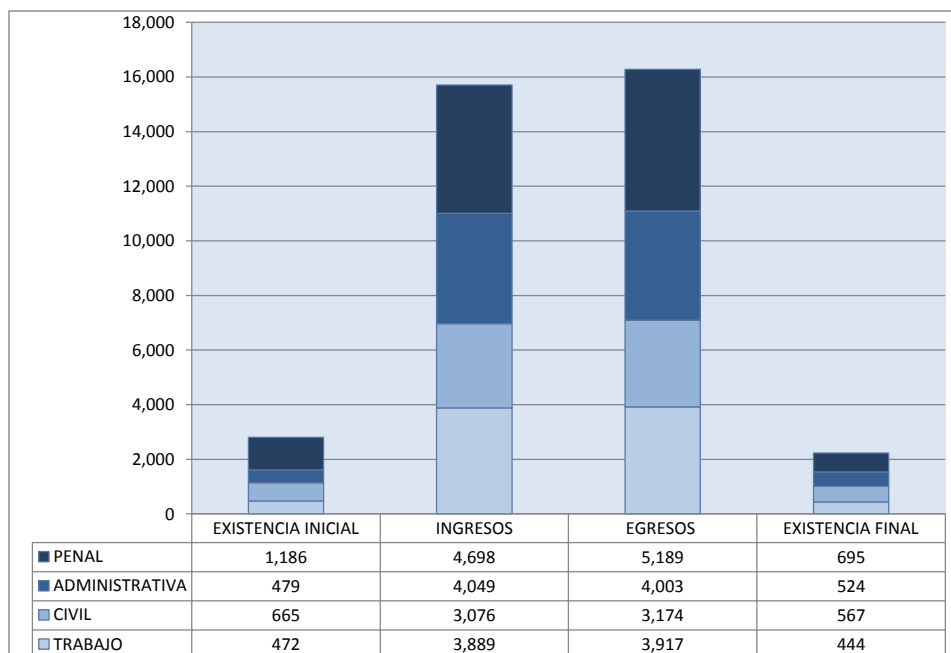
DEL 16 DE NOVIEMBRE DE 2017 AL 15 DE NOVIEMBRE DE 2018

20^o
CTO

		PENAL				ADMINISTRATIVA				CIVIL				TRABAJO				TOTAL			
		EXISTENCIA INICIAL	INGRESOS	EGRESOS	EXISTENCIA FINAL	EXISTENCIA INICIAL	INGRESOS	EGRESOS	EXISTENCIA FINAL	EXISTENCIA INICIAL	INGRESOS	EGRESOS	EXISTENCIA FINAL	EXISTENCIA INICIAL	INGRESOS	EGRESOS	EXISTENCIA FINAL	EXISTENCIA INICIAL	INGRESOS	EGRESOS	EXISTENCIA FINAL
AMPARO INDIRECTO	[AI]	1,099	4,550	5,006	643	479	4,048	4,002	524	273	2,104	2,118	259	472	3,889	3,917	444	2,323	14,591	15,043	1,870
PROCESOS PENALES FEDERALES	[PPF]	87	148	183	52	0	0	0	0	0	0	0	0	0	0	0	0	87	148	183	52
JUICIOS FEDERALES CIVILES O ADMINISTRATIVOS	[JFCA]	0	0	0	0	0	1	1	0	392	972	1,056	308	0	0	0	0	392	973	1,057	308
TOTAL		1,186	4,698	5,189	695	479	4,049	4,003	524	665	3,076	3,174	567	472	3,889	3,917	444	2,802	15,712	16,283	2,230

MATERIA

TIPO DE ASUNTO



JUZGADOS DE DISTRITO

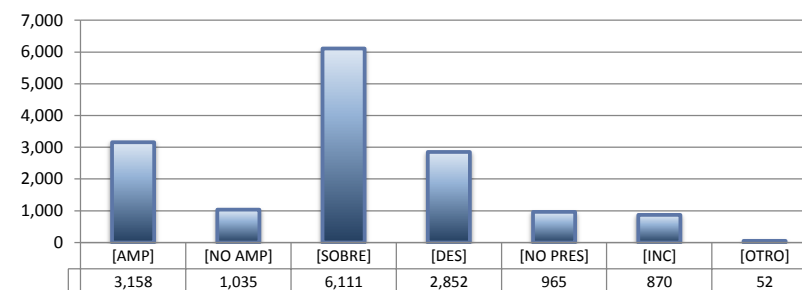
SENTIDO DE LAS SENTENCIAS Y RESOLUCIONES QUE PUSIERON FIN AL JUICIO, INSTANCIA O PROCEDIMIENTO

DEL 16 DE NOVIEMBRE DE 2017 AL 15 DE NOVIEMBRE DE 2018

20^o
CTO

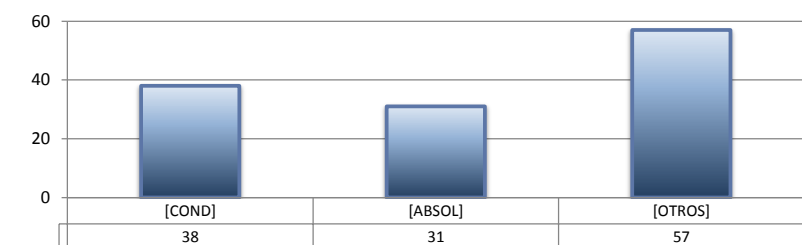
AMPARO INDIRECTO

		PENAL	ADMINISTRATIVA	CIVIL	TRABAJO	TOTAL
AMPARA	[AMP]	820	806	294	1,238	3,158
NO AMPARA	[NO AMP]	452	124	279	180	1,035
SOBRESEE	[SOBRE]	2,535	1,192	558	1,826	6,111
DESECHAMIENTO	[DES]	494	1,274	691	393	2,852
NO PRESENTADA	[NO PRES]	313	268	181	203	965
INCOMPETENCIA	[INC]	358	334	108	70	870
OTROS	[OTRO]	34	4	7	7	52
TOTAL		5,006	4,002	2,118	3,917	15,043



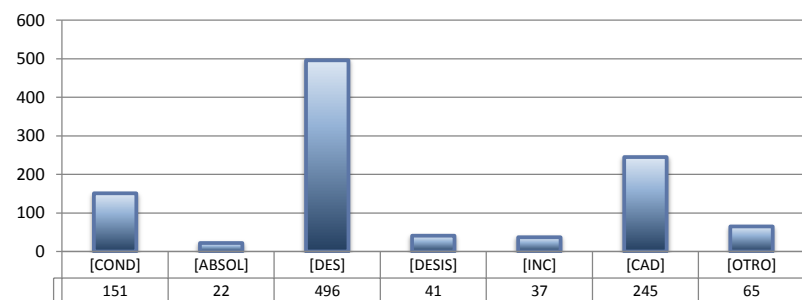
PROCESOS PENALES FEDERALES

		PENAL	ADMINISTRATIVA	CIVIL	TRABAJO	TOTAL
CONDENATORIA	[COND]	38	---	---	---	38
ABSOLUTORIA	[ABSOL]	31	---	---	---	31
OTROS	[OTROS]	57	---	---	---	57
TOTAL		126	0	0	0	126



JUICIOS FEDERALES CIVILES O ADMINISTRATIVOS

		PENAL	ADMINISTRATIVA	CIVIL	TRABAJO	TOTAL
CONDENATORIA	[COND]	---	0	151	---	151
ABSOLUTORIA	[ABSOL]	---	0	22	---	22
DESECHAMIENTO	[DES]	---	1	495	---	496
DESISTIMIENTO	[DESI]	---	0	41	---	41
INCOMPETENCIA	[INC]	---	0	37	---	37
CADUCIDAD	[CAD]	---	0	245	---	245
OTROS	[OTRO]	---	0	65	---	65
TOTAL		0	1	1,056	0	1,057

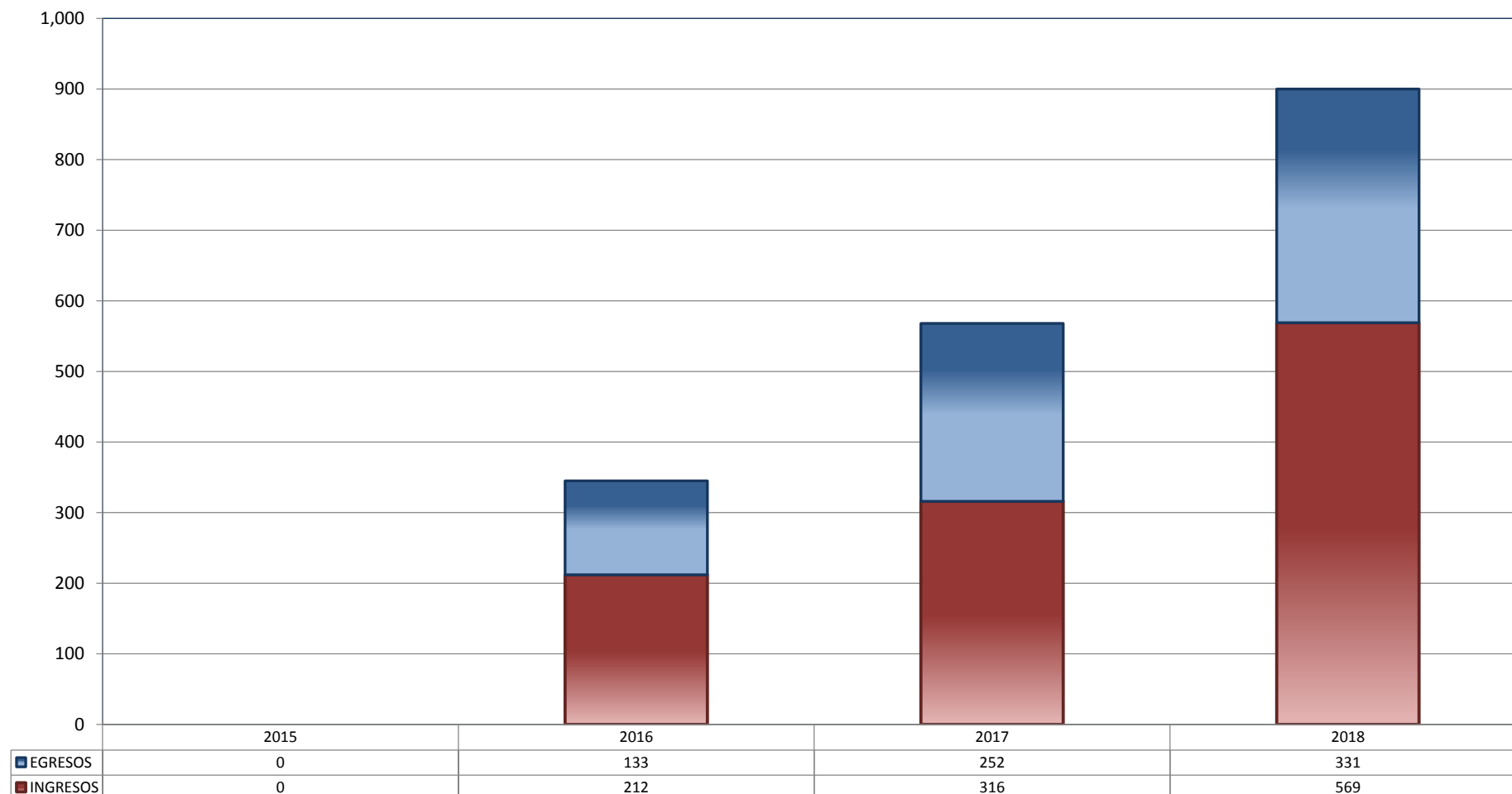


CENTRO DE JUSTICIA PENAL FEDERAL

TOTAL DE INGRESOS Y EGRESOS (1)

PERIODO ESTADÍSTICO 2015 - 2018

20

O
CTO

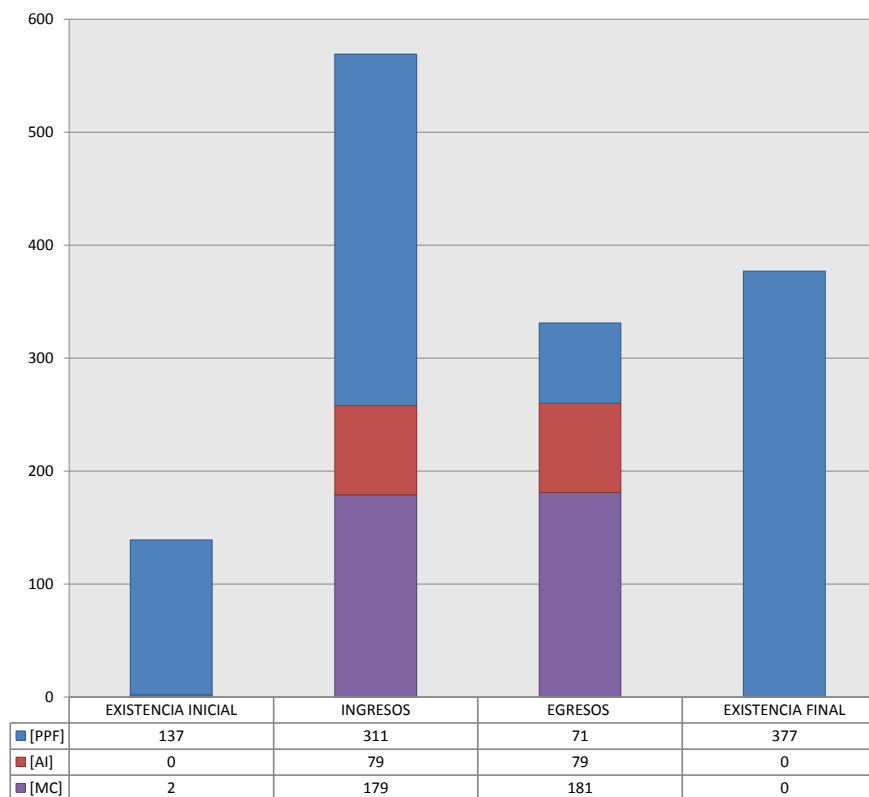
■ INGRESOS ■ EGRESOS

CENTRO DE JUSTICIA PENAL FEDERAL

MOVIMIENTO ESTADÍSTICO DEL TOTAL DE ASUNTOS POR RUBRO

DEL 16 DE NOVIEMBRE DE 2017 AL 15 DE NOVIEMBRE DE 2018

		TOTAL			
		EXISTENCIA INICIAL	INGRESOS	EGRESOS	EXISTENCIA FINAL
PROCESOS PENALES FEDERALES	[PPF]	137	311	71	377
ACTOS DE INVESTIGACIÓN	[AI]	0	79	79	0
MEDIDAS CAUTELARES	[MC]	2	179	181	0
TOTAL		139	569	331	377



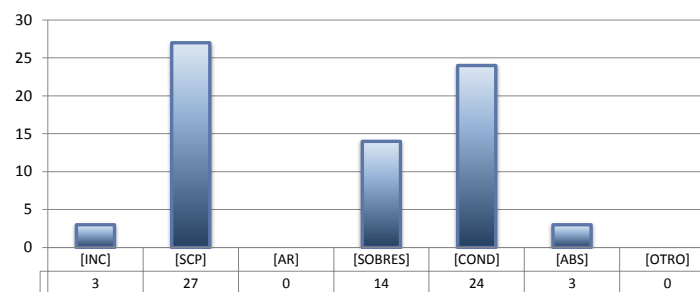
CENTRO DE JUSTICIA PENAL FEDERAL

SENTIDO DE LAS SENTENCIAS Y RESOLUCIONES QUE PUSIERON FIN AL JUICIO, INSTANCIA O PROCEDIMIENTO

DEL 16 DE NOVIEMBRE DE 2017 AL 15 DE NOVIEMBRE DE 2018


PROCESOS PENALES FEDERALES (1)

		TOTAL
INCOMPETENCIA	[INC]	3
SUSPENSIÓN CONDICIONAL DEL PROCESO	[SCP]	27
ACUERDO REPARATORIO	[AR]	0
SOBRESEIMIENTO	[SOBRES]	14
CONDENATORIA	[COND]	24
ABSOLUTORIA	[ABS]	3
OTRO (2)	[OTRO]	0
TOTAL		71



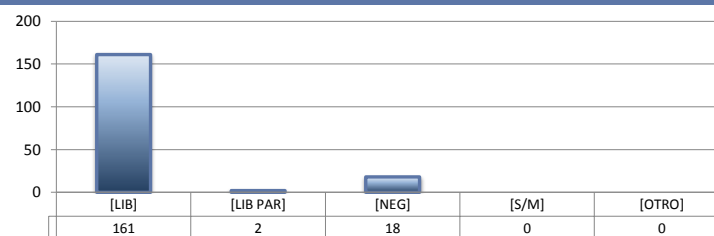
ACTOS DE INVESTIGACIÓN

		TOTAL
LIBRADA	[LIB]	65
LIBRADA PARCIALMENTE	[LIB PAR]	0
NEGADA	[NEG]	12
SIN MATERIA	[S/M]	0
OTRO	[OTRO]	2
TOTAL		79



MEDIDAS CAUTELARES

		TOTAL
LIBRADA	[LIB]	161
LIBRADA PARCIALMENTE	[LIB PAR]	2
NEGADA	[NEG]	18
SIN MATERIA	[S/M]	0
OTRO	[OTRO]	0
TOTAL		181



(1) Incluye los asuntos ingresados y egresados en procesos penales federales, actos de investigación y medidas cautelares.

(2) Se contabilizan las sentencias condenatorias y absolutorias dictadas tanto en el procedimiento abreviado como en el juicio oral.

(3) Incluye las sentencias de acumulación, sobreseimiento por prescripción, negativa de orden u otra.