



ÓRGANOS JURISDICCIONALES

RESIDENCIA	TRIBUNALES COLEGIADOS		TRIBUNALES UNITARIOS	JUZGADOS DE DISTRITO	
	ORDINARIOS	AUXILIARES	ORDINARIOS	ORDINARIOS	AUXILIARES
Boca del Río	4	0	2	5	0
Córdoba	0	0	0	2	0
Poza Rica	0	0	0	2	0
Tuxpan	0	0	0	2	0
Veracruz	0	0	1	0	0
Villa Aldama	0	0	0	2	0
Xalapa	4	2	1	5	3
TOTAL	8	2	4	18	3
TOTAL GENERAL	10		4	21	

CENTROS DE JUSTICIA PENAL FEDERAL

RESIDENCIA	CENTROS DE JUSTICIA PENAL FEDERAL	JUEZ SISTEMA PENAL ACUSATORIO (JUECES DE CONTROL)	JUEZ SISTEMA PENAL ACUSATORIO (JUECES DE EJECUCIÓN)	JUEZ ADMINISTRADOR
Boca del Río	0	0	0	0
Córdoba	0	0	0	0
Poza Rica	0	0	0	0
Tuxpan	0	0	0	0
Veracruz	0	0	0	0
Villa Aldama	0	0	0	0
Xalapa	1	2	0	1
TOTAL	1	2	0	1

Séptimo Circuito Judicial

Veracruz

Contexto

El séptimo Circuito comprende la circunscripción territorial que ocupa el Estado de Veracruz, cuya extensión es de 71,823.5 kilómetros cuadrados que representa el 3.7% del territorio nacional; administrativamente se divide en 212 municipios en las que se asientan 8,434,163 habitantes² que constituyen el 6.73% del total nacional.

Datos demográficos	
Número de Municipios	212
⁽¹⁾ Superficie (km ²)	71,823.50
⁽²⁾ Nacimientos	142,302
⁽²⁾ Defunciones	58,885
⁽²⁾ Tasa bruta de natalidad (Por mil)	16.87
⁽²⁾ Tasa bruta de mortalidad (Por cien)	6.98
⁽²⁾ Esperanza de vida al nacimiento total	74.33
⁽²⁾ Esperanza de vida al nacimiento hombres	71.27
⁽²⁾ Esperanza de vida al nacimiento mujeres	77.39

Tabla 1. Datos demográficos

Del total de habitantes que integran el Circuito, 48.57% son hombres y 51.43% son mujeres.

Año	Número de habitantes	Cantidad	Porcentaje nivel nacional
	⁽²⁾ Población Total	8,434,163	6.73%
2018	Distribución por género	Cantidad	Porcentaje
	Hombres	4,096,809	48.57%
	Mujeres	4,337,354	51.43%

Tabla 2. Porcentajes poblacionales.

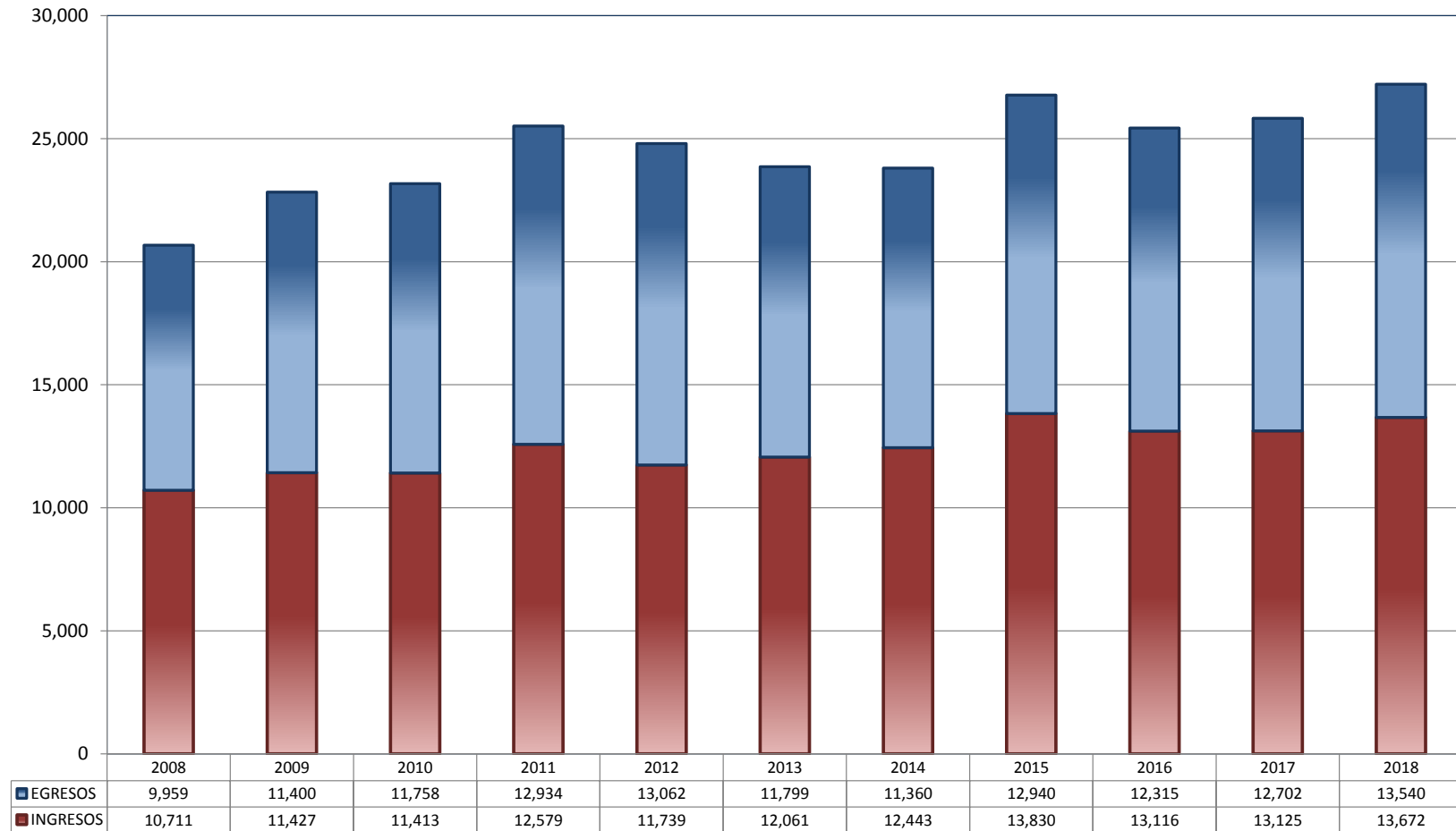
⁽¹⁾ Panorama sociodemográfico de México 2015 / Instituto Nacional de Estadística y Geografía.-- México: INEGI, c2015, 96p. ISBN 978-607-739-718-2. <http://www.beta.inegi.org.mx/app/biblioteca/ficha.html?upc=702825078065>.

⁽²⁾ Indicadores demográficos. http://www.conapo.gob.mx/work/models/CONAPO/Mapa_Ind_Dem18/index.html

TRIBUNALES COLEGIADOS DE CIRCUITO

TOTAL DE INGRESOS Y EGRESOS

PERIODO ESTADÍSTICO 2008 - 2018

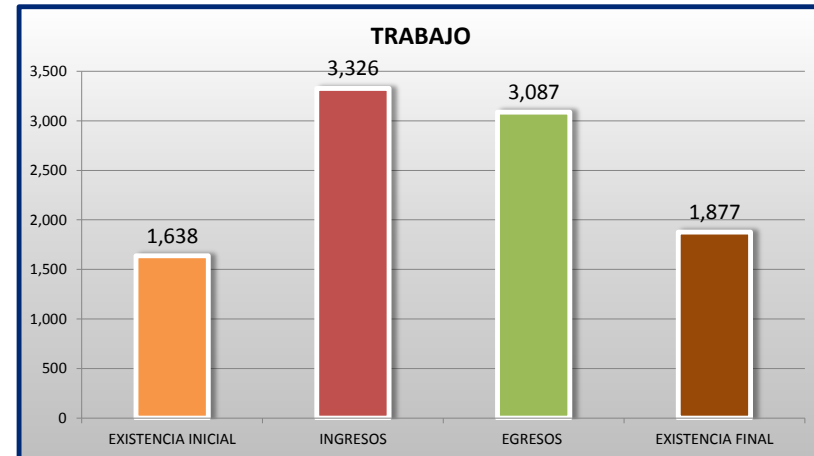
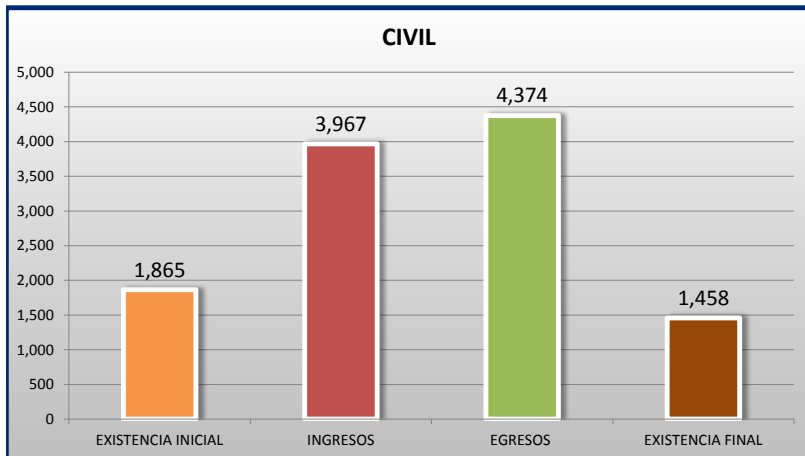
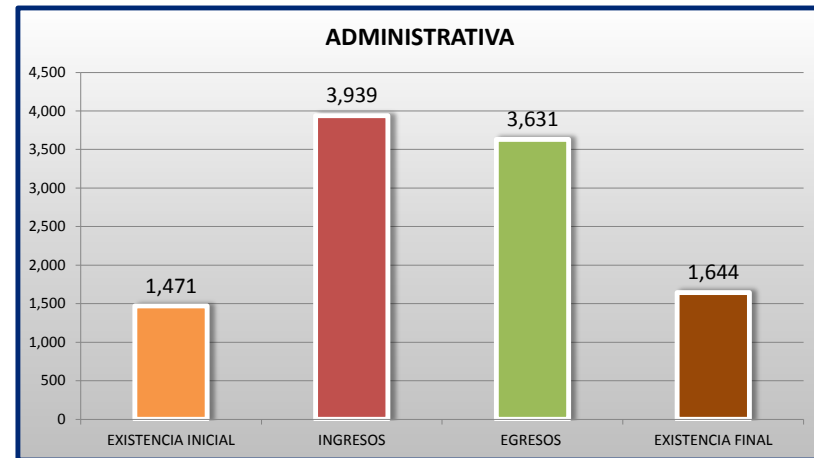
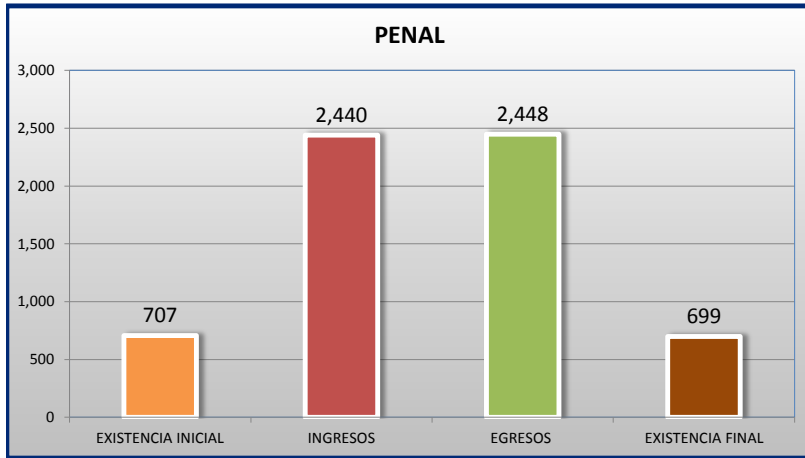
7
O
CTO

■ INGRESOS ■ EGRESOS

TRIBUNALES COLEGIADOS DE CIRCUITO

MOVIMIENTO ESTADÍSTICO DEL TOTAL DE ASUNTOS POR MATERIA

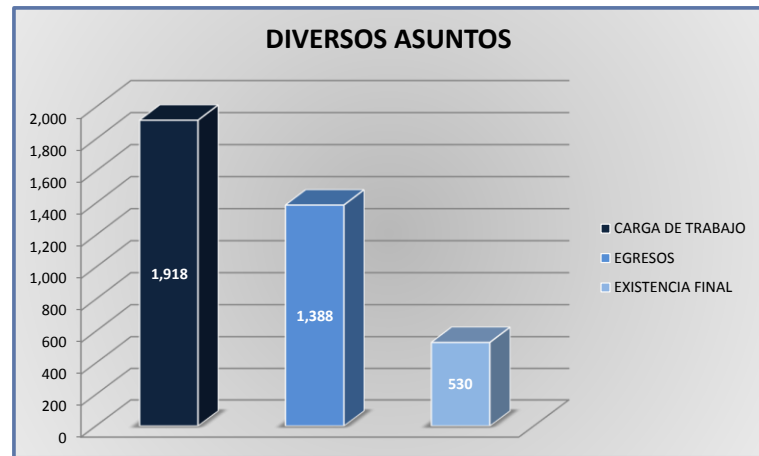
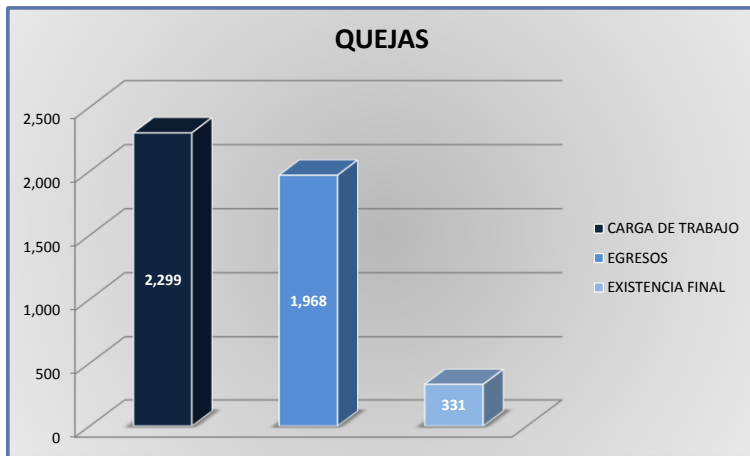
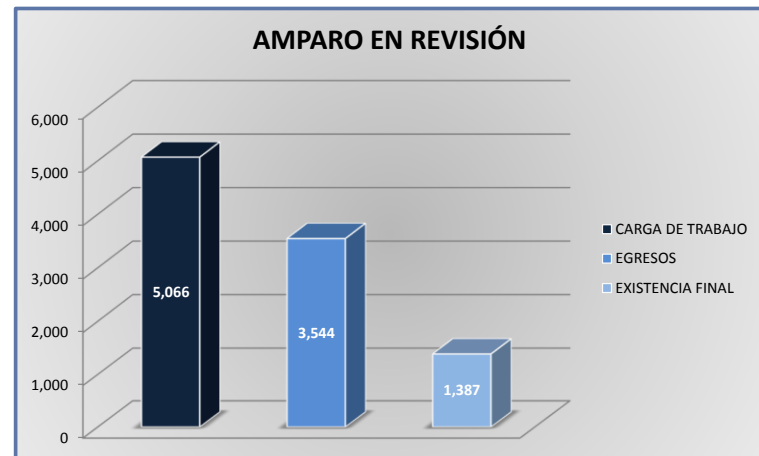
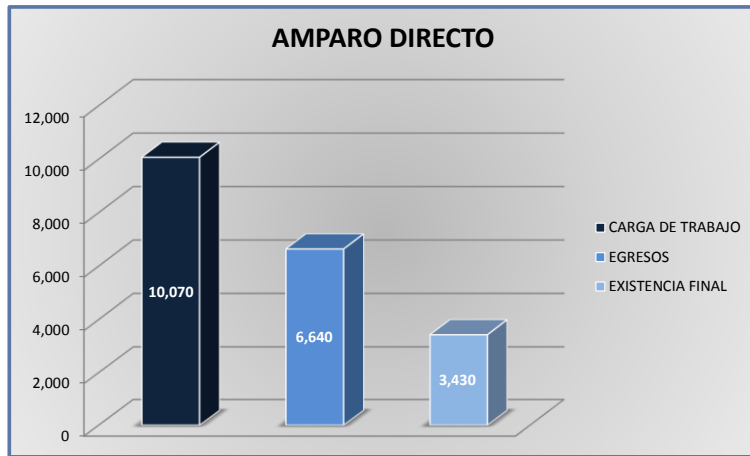
DEL 16 DE NOVIEMBRE DE 2017 AL 15 DE NOVIEMBRE DE 2018



TRIBUNALES COLEGIADOS DE CIRCUITO

CARGA DE TRABAJO ATENDIDA POR TIPO DE ASUNTO

DEL 16 DE NOVIEMBRE DE 2017 AL 15 DE NOVIEMBRE DE 2018



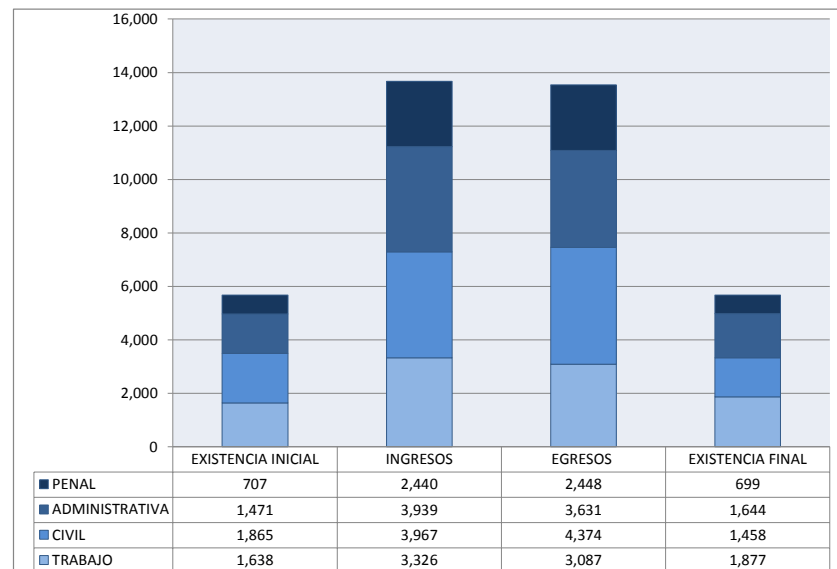
TRIBUNALES COLEGIADOS DE CIRCUITO

MOVIMIENTO ESTADÍSTICO DEL TOTAL DE ASUNTOS POR MATERIA Y RUBRO

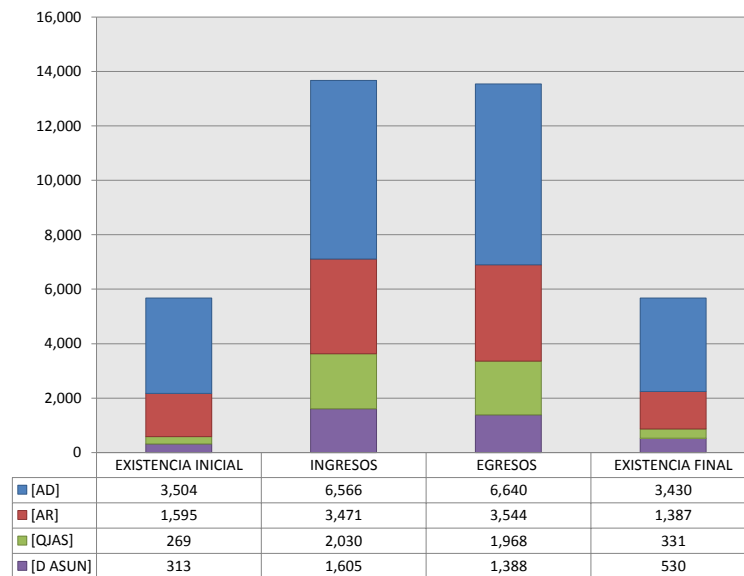
DEL 16 DE NOVIEMBRE DE 2017 AL 15 DE NOVIEMBRE DE 2018

	PENAL				ADMINISTRATIVA				CIVIL				TRABAJO				TOTAL			
	EXISTENCIA INICIAL	INGRESOS	EGRESOS	EXISTENCIA FINAL	EXISTENCIA INICIAL	INGRESOS	EGRESOS	EXISTENCIA FINAL	EXISTENCIA INICIAL	INGRESOS	EGRESOS	EXISTENCIA FINAL	EXISTENCIA INICIAL	INGRESOS	EGRESOS	EXISTENCIA FINAL	EXISTENCIA INICIAL	INGRESOS	EGRESOS	EXISTENCIA FINAL
AMPARO DIRECTO [AD]	295	553	662	186	505	1,357	1,230	632	1,237	2,025	2,349	913	1,467	2,631	2,399	1,699	3,504	6,566	6,640	3,430
AMPARO EN REVISIÓN [AR]	326	1,105	1,056	375	632	951	994	454	529	1,136	1,231	434	108	279	263	124	1,595	3,471	3,544	1,387
QUEJAS [QJAS]	51	524	475	100	93	663	643	113	76	592	584	84	49	251	266	34	269	2,030	1,968	331
DIVERSOS ASUNTOS [D ASUN]	35	258	255	38	241	968	764	445	23	214	210	27	14	165	159	20	313	1,605	1,388	530
TOTAL	707	2,440	2,448	699	1,471	3,939	3,631	1,644	1,865	3,967	4,374	1,458	1,638	3,326	3,087	1,877	5,681	13,672	13,540	5,678

MATERIA



TIPO DE ASUNTO



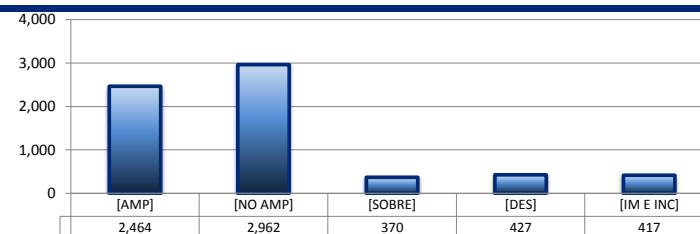
TRIBUNALES COLEGIADOS DE CIRCUITO

SENTIDO DE LAS SENTENCIAS Y RESOLUCIONES QUE PUSIERON FIN AL JUICIO O RECURSO

DEL 16 DE NOVIEMBRE DE 2017 AL 15 DE NOVIEMBRE DE 2018


AMPARO DIRECTO

		PENAL	ADMINISTRATIVA	CIVIL	TRABAJO	TOTAL
AMPARA	[AMP]	414	319	602	1,129	2,464
NO AMPARA	[NO AMP]	152	694	1,274	842	2,962
SOBRESEE	[SOBRE]	32	48	97	193	370
DESECHAMIENTO	[DES]	41	99	120	167	427
IMPEDIMENTO E INCOMPETENCIA	[IM E INC]	23	70	256	68	417
TOTAL		662	1,230	2,349	2,399	6,640



AMPARO EN REVISIÓN

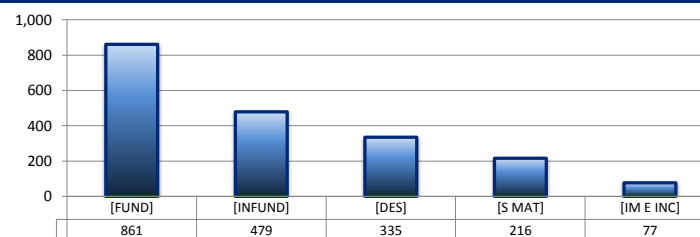
		PENAL	ADMINISTRATIVA	CIVIL	TRABAJO	TOTAL
CONFIRMA	[CONF]	603	605	852	143	2,203
REVOCA	[REV]	222	139	217	41	619
MODIFICA	[MOD]	101	41	59	18	219
CADUCIDAD	[CAD]	0	0	0	0	0
DESECHAMIENTO	[DES]	68	73	59	24	224
SIN MATERIA	[S MAT]	51	80	39	12	182
IMPEDIMENTO E INCOMPETENCIA	[IM E INC]	11	56	5	25	97
TOTAL		1,056	994	1,231	263	3,544



QUEJAS

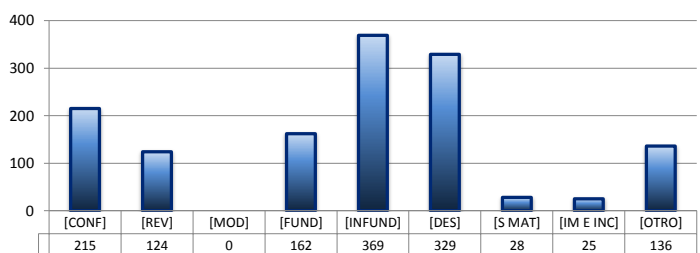
78 84 90

		PENAL	ADMINISTRATIVA	CIVIL	TRABAJO	TOTAL
FUNDADA	[FUND]	161	274	310	116	861
INFUNDADA	[INFUND]	173	147	110	49	479
DESECHAMIENTO	[DES]	92	104	97	42	335
SIN MATERIA	[S MAT]	43	82	63	28	216
IMPEDIMENTO E INCOMPETENCIA	[IM E INC]	6	36	4	31	77
TOTAL		475	643	584	266	1,968



DIVERSOS ASUNTOS*

		PENAL	ADMINISTRATIVA	CIVIL	TRABAJO	TOTAL
CONFIRMA	[CONF]	0	215	0	0	215
REVOCA	[REV]	0	124	0	0	124
MODIFICA	[MOD]	0	0	0	0	0
FUNDADA	[FUND]	75	34	35	18	162
INFUNDADA	[INFUND]	101	76	118	74	369
DESECHAMIENTO	[DES]	17	270	28	14	329
SIN MATERIA	[S MAT]	16	7	3	2	28
IMPEDIMENTO E INCOMPETENCIA	[IM E INC]	3	14	3	5	25
OTROS	[OTRO]	43	24	23	46	136
TOTAL		255	764	210	159	1,388

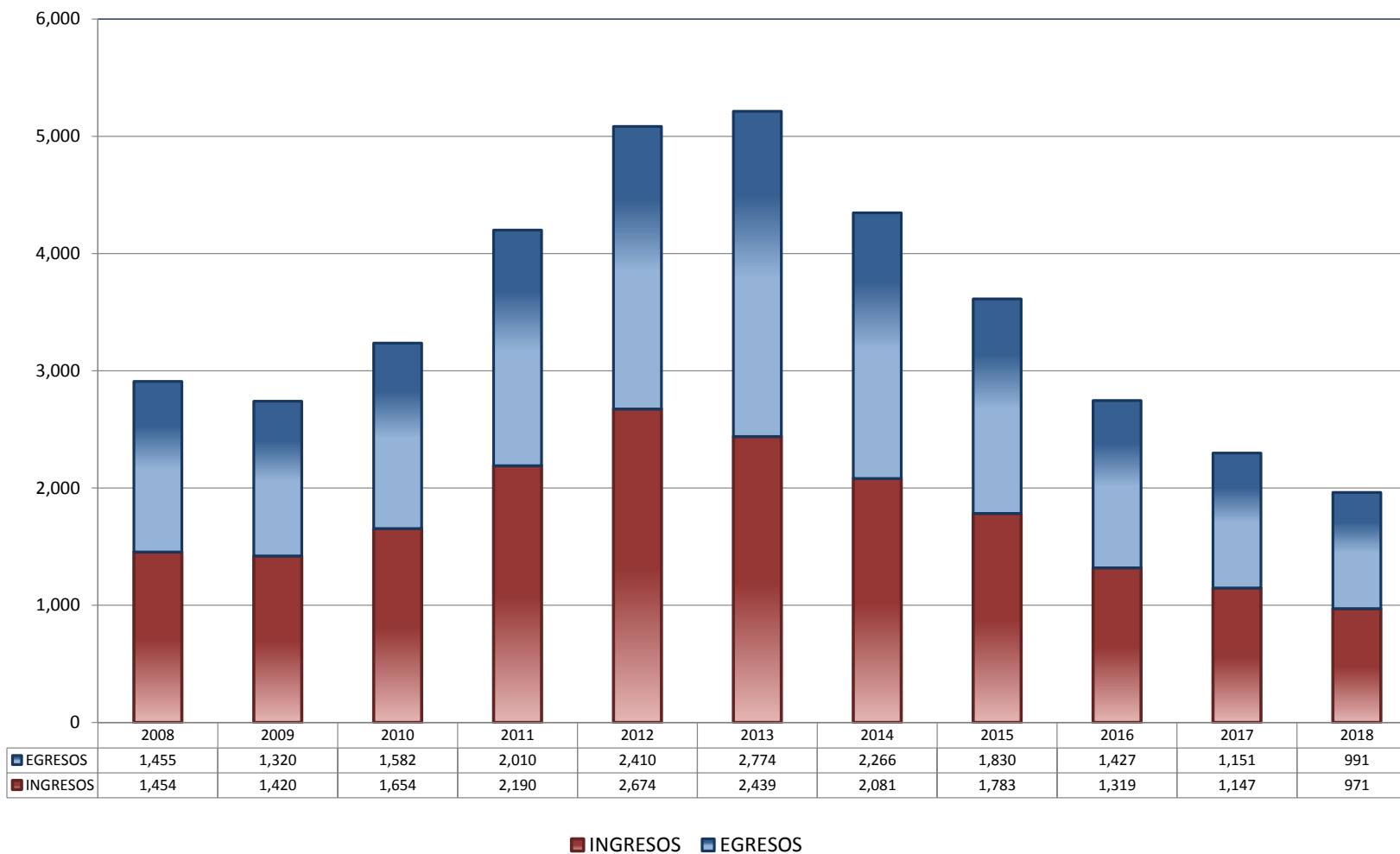


* Revisión fiscal, conflictos competenciales, impedimento, incidentes de inejecución, inconformidades, reclamaciones, reconocimiento de inocencia repetición del acto reclamado, revisión contenciosa administrativa y conflictos de acumulación.

TRIBUNALES UNITARIOS DE CIRCUITO

TOTAL DE INGRESOS Y EGRESOS

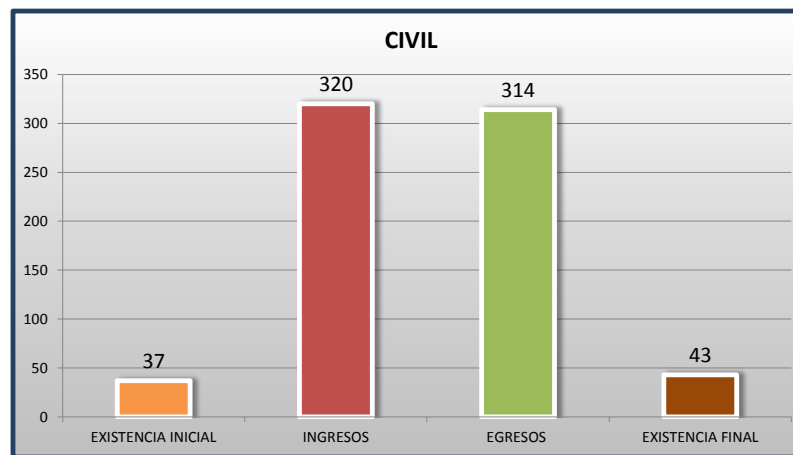
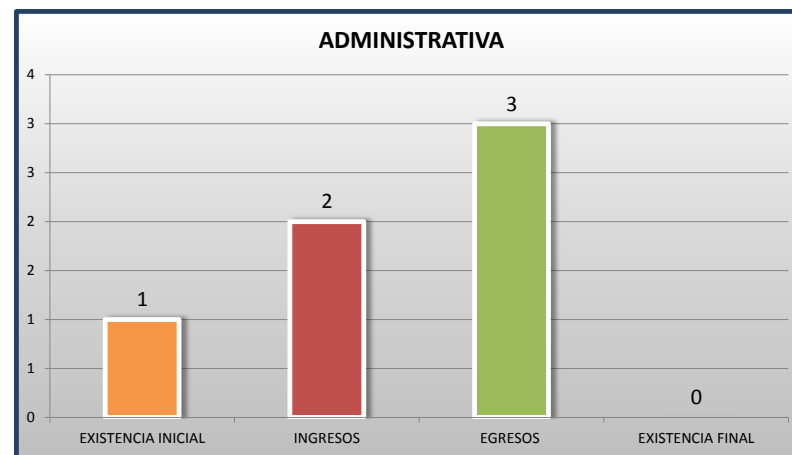
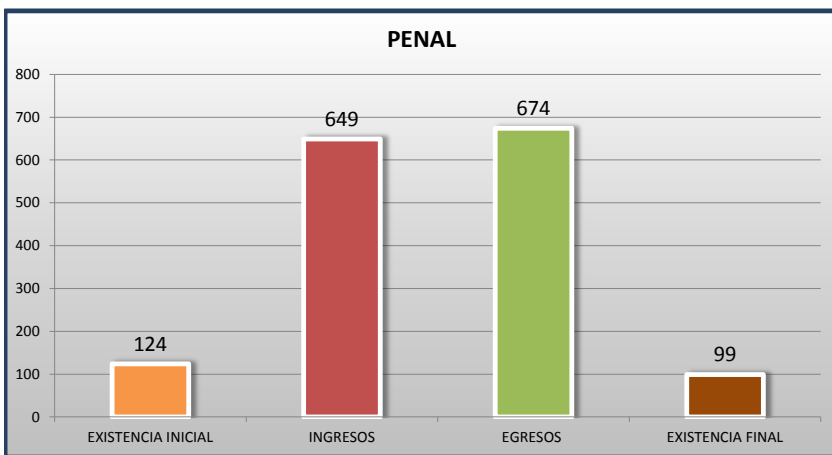
PERIODO ESTADÍSTICO 2008 - 2018



TRIBUNALES UNITARIOS DE CIRCUITO

MOVIMIENTO ESTADÍSTICO DEL TOTAL DE ASUNTOS POR MATERIA

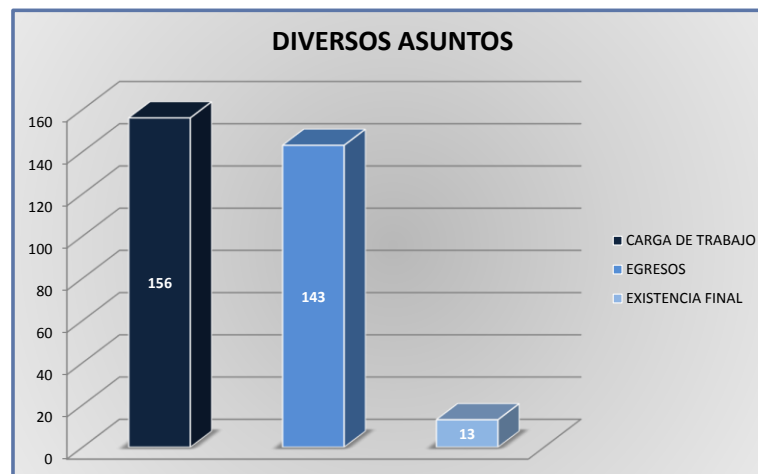
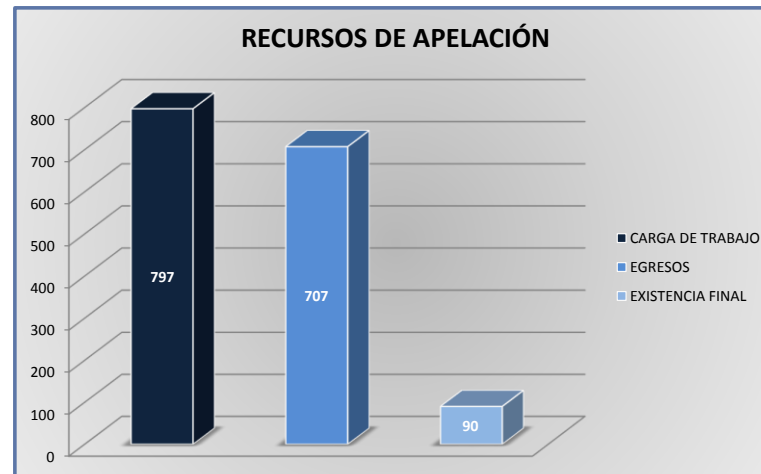
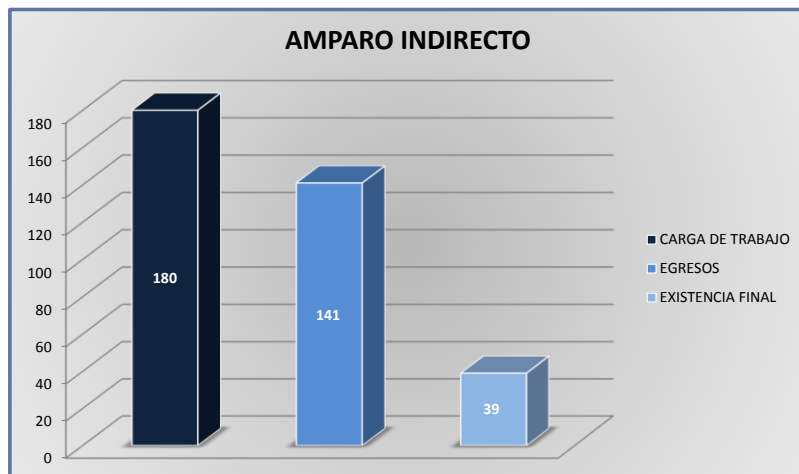
DEL 16 DE NOVIEMBRE DE 2017 AL 15 DE NOVIEMBRE DE 2018



TRIBUNALES UNITARIOS DE CIRCUITO

CARGA DE TRABAJO ATENDIDA POR TIPO DE ASUNTO

DEL 16 DE NOVIEMBRE DE 2017 AL 15 DE NOVIEMBRE DE 2018



TRIBUNALES UNITARIOS DE CIRCUITO

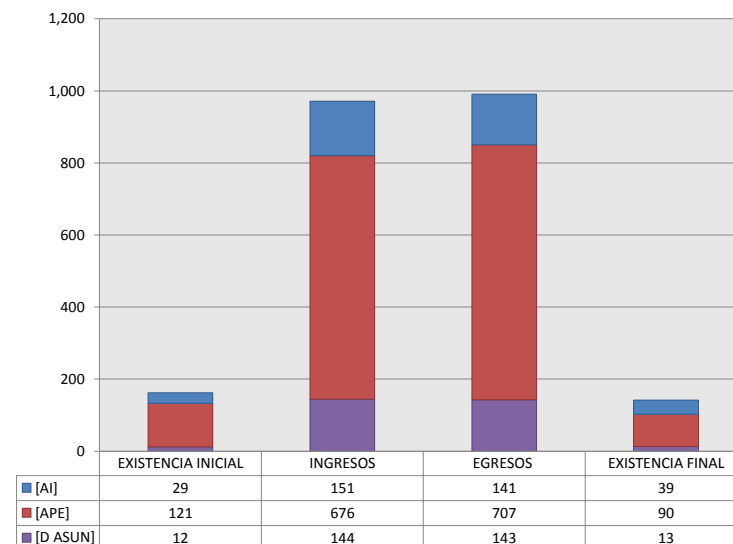
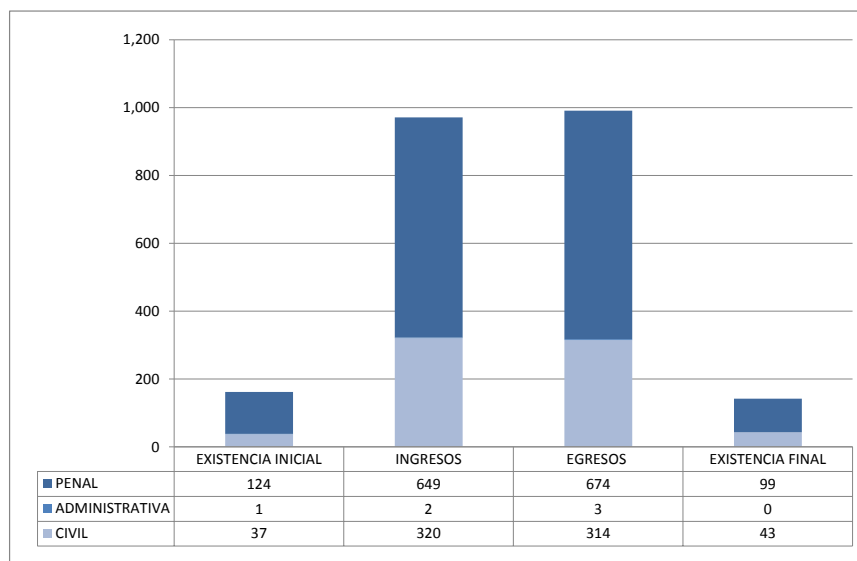
MOVIMIENTO ESTADÍSTICO DEL TOTAL DE ASUNTOS POR MATERIA Y RUBRO

DEL 16 DE NOVIEMBRE DE 2017 AL 15 DE NOVIEMBRE DE 2018

	PENAL				ADMINISTRATIVA				CIVIL				TOTAL			
	EXISTENCIA INICIAL	INGRESOS	EGRESOS	EXISTENCIA FINAL	EXISTENCIA INICIAL	INGRESOS	EGRESOS	EXISTENCIA FINAL	EXISTENCIA INICIAL	INGRESOS	EGRESOS	EXISTENCIA FINAL	EXISTENCIA INICIAL	INGRESOS	EGRESOS	EXISTENCIA FINAL
AMPARO INDIRECTO [AI]	21	99	95	25	1	0	1	0	7	52	45	14	29	151	141	39
RECURSO DE APELACIÓN [APE]	98	454	487	65	0	2	2	0	23	220	218	25	121	676	707	90
DIVERSOS ASUNTOS (1) [D ASUN]	5	96	92	9	0	0	0	0	7	48	51	4	12	144	143	13
TOTAL	124	649	674	99	1	2	3	0	37	320	314	43	162	971	991	142

MATERIA

TIPO DE ASUNTO



(1) INCLUYE LOS RECURSOS DE DENEGADA APELACIÓN Y QUEJA, ASÍ COMO LOS IMPEDIMENTOS, CONFLICTOS COMPETENCIALES ENTRE JUECES, CONFLICTOS DE ACUMULACIÓN Y OTRO.

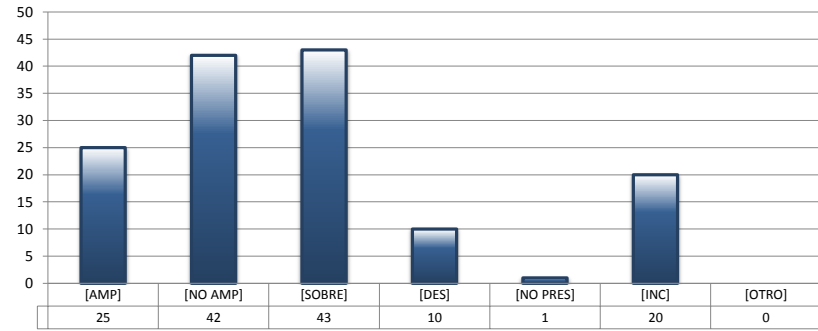
TRIBUNALES UNITARIOS DE CIRCUITO

SENTIDO DE LAS SENTENCIAS Y RESOLUCIONES QUE PUSIERON FIN AL JUICIO O PROCEDIMIENTO

DEL 16 DE NOVIEMBRE DE 2017 AL 15 DE NOVIEMBRE DE 2018

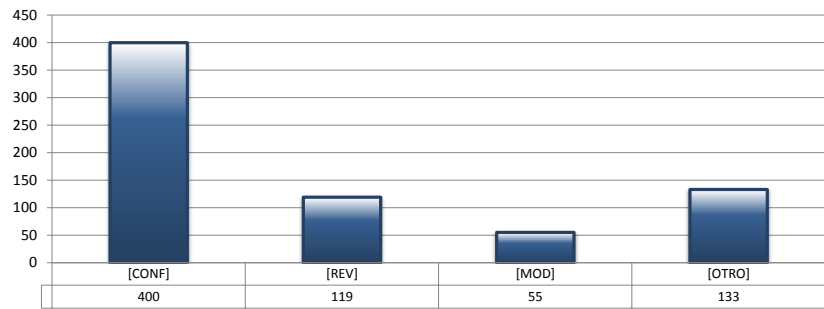
AMPARO INDIRECTO

		PENAL	ADMINISTRATIVA	CIVIL	TOTAL
AMPARA	[AMP]	20	0	5	25
NO AMPARA	[NO AMP]	28	0	14	42
SOBRESEE	[SOBRE]	26	1	16	43
DESECHAMIENTO	[DES]	7	0	3	10
NO PRESENTADA	[NO PRES]	0	0	1	1
INCOMPETENCIA	[INC]	14	0	6	20
OTROS	[OTRO]	0	0	0	0
TOTAL		95	1	45	141



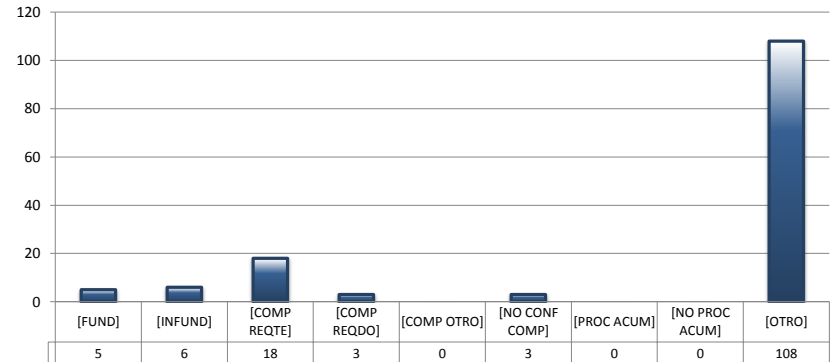
RECURSOS DE APELACIÓN

		PENAL	ADMINISTRATIVA	CIVIL	TOTAL
CONFIRMA	[CONF]	307	0	93	400
REVOCA	[REV]	53	0	66	119
MODIFICA	[MOD]	37	0	18	55
OTROS	[OTRO]	90	2	41	133
TOTAL		487	2	218	707



DIVERSOS ASUNTOS

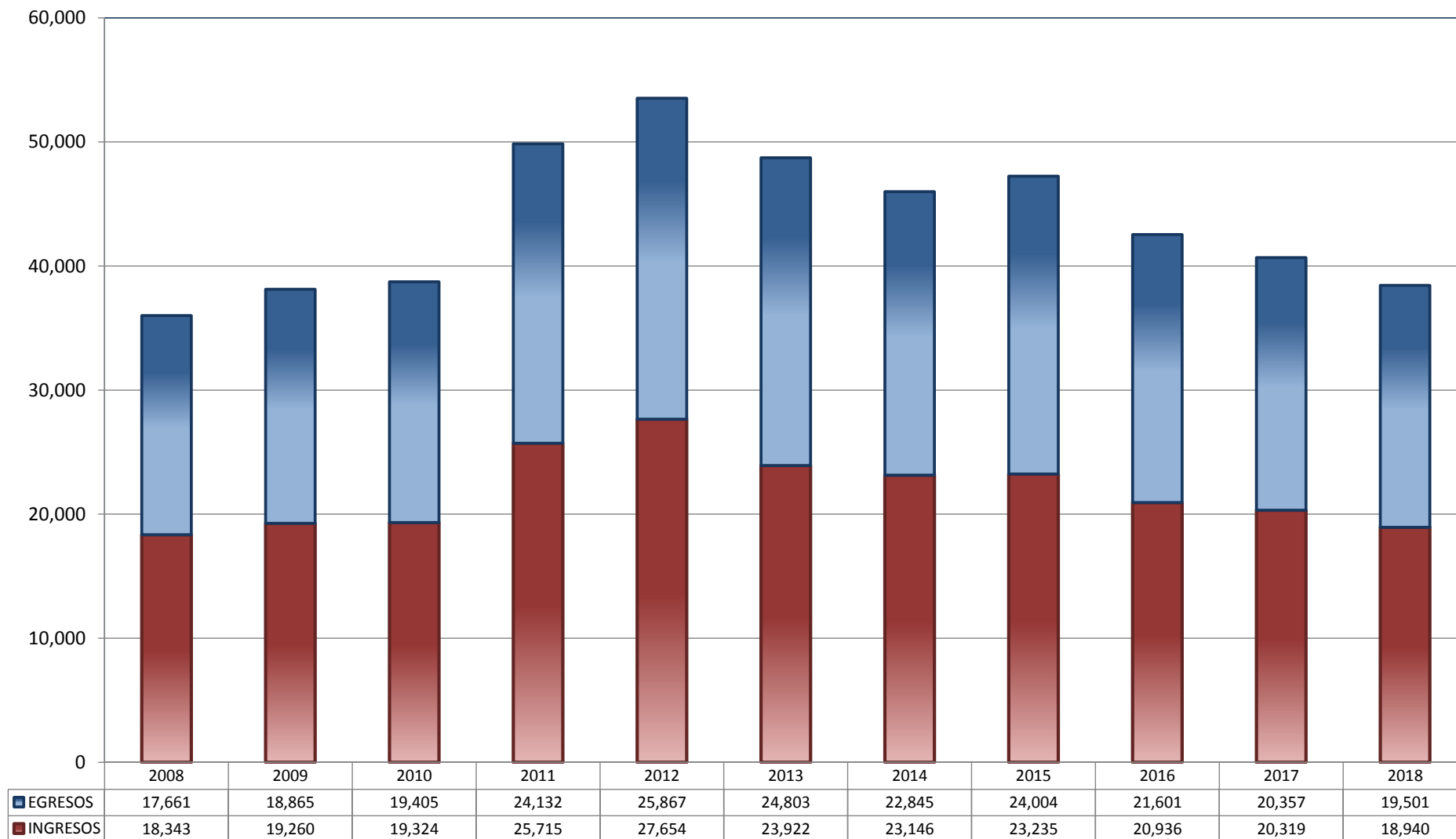
		PENAL	ADMINISTRATIVA	CIVIL	TOTAL
FUNDADA	[FUND]	2	0	3	5
INFUNDADA	[INFUND]	5	0	1	6
COMPETENTE REQUIRENTE	[COMP REQTE]	18	0	0	18
COMPETENTE REQUERIDO	[COMP REQDO]	3	0	0	3
COMPETENTE OTRO	[COMP OTRO]	0	0	0	0
DECLARA NO HAY CONFLICTO COMPETENCIAL	[NO CONF COMP]	3	0	0	3
PROCEDE ACUMULACIÓN	[PROC ACUM]	0	0	0	0
NO PROCEDE ACUMULACIÓN	[NO PROC ACUM]	0	0	0	0
OTRO	[OTRO]	61	0	47	108
TOTAL		92	0	51	143



JUZGADOS DE DISTRITO

TOTAL DE INGRESOS Y EGRESOS

PERIODO ESTADÍSTICO 2008 - 2018

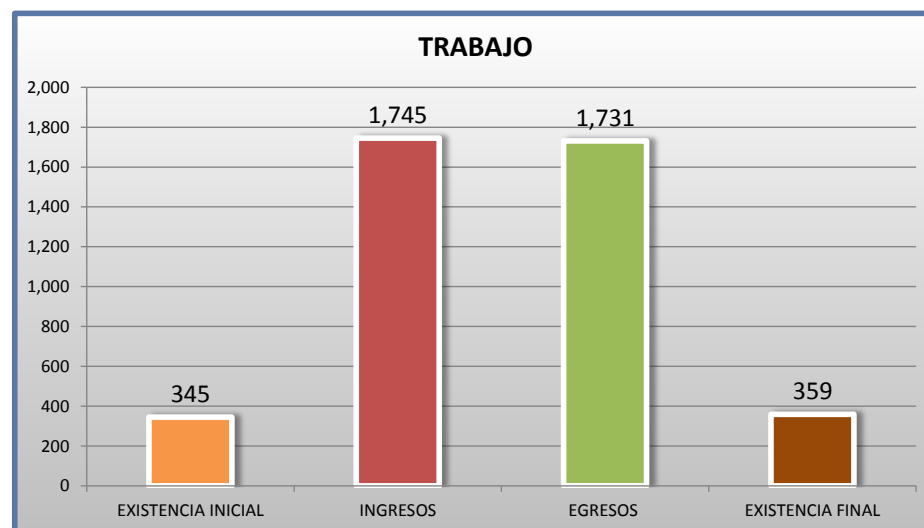
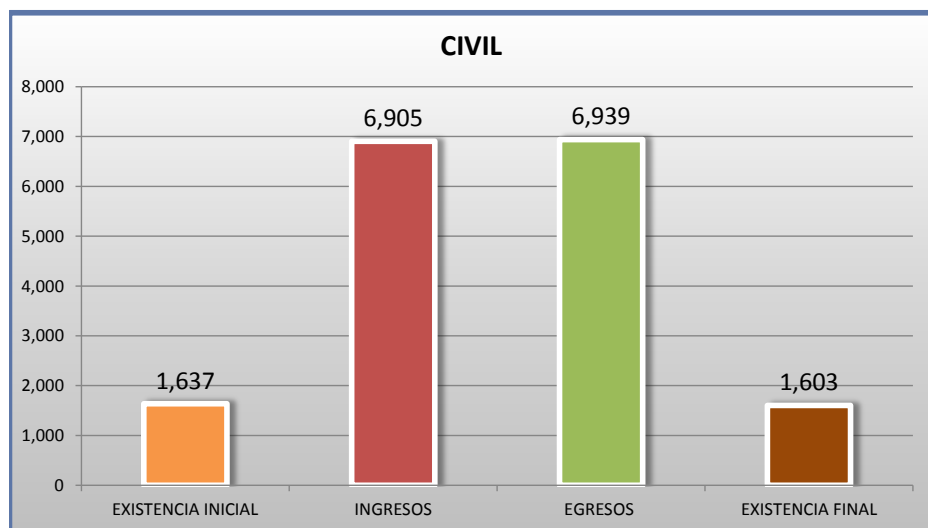
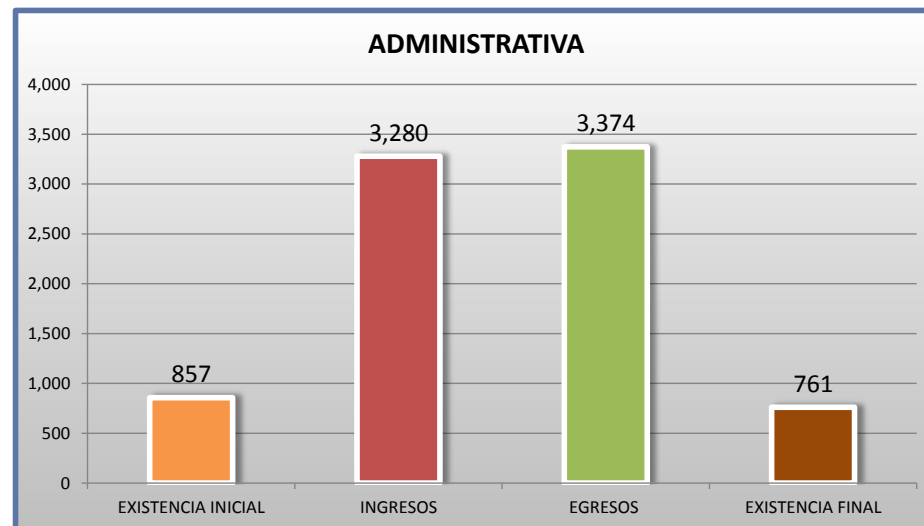
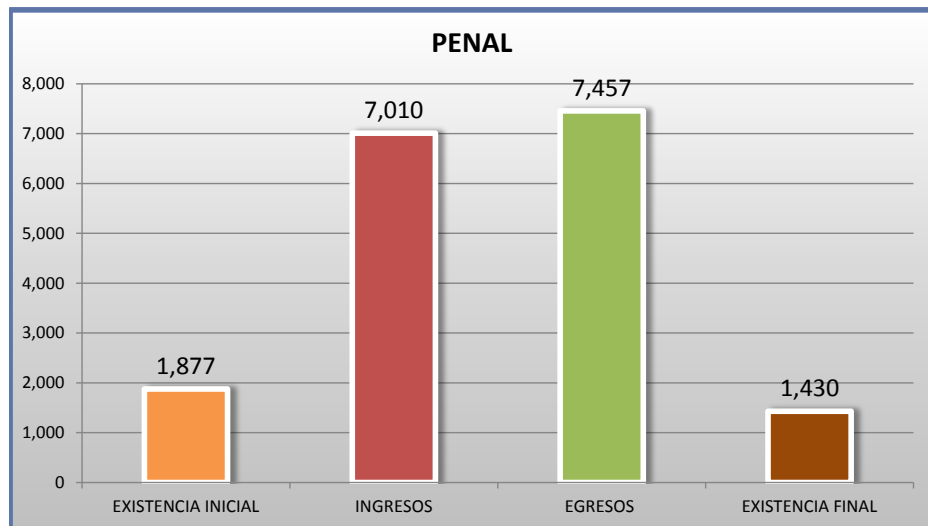
7
o
CTO

■ INGRESOS ■ EGRESOS

JUZGADOS DE DISTRITO

MOVIMIENTO ESTADÍSTICO DEL TOTAL DE ASUNTOS POR MATERIA

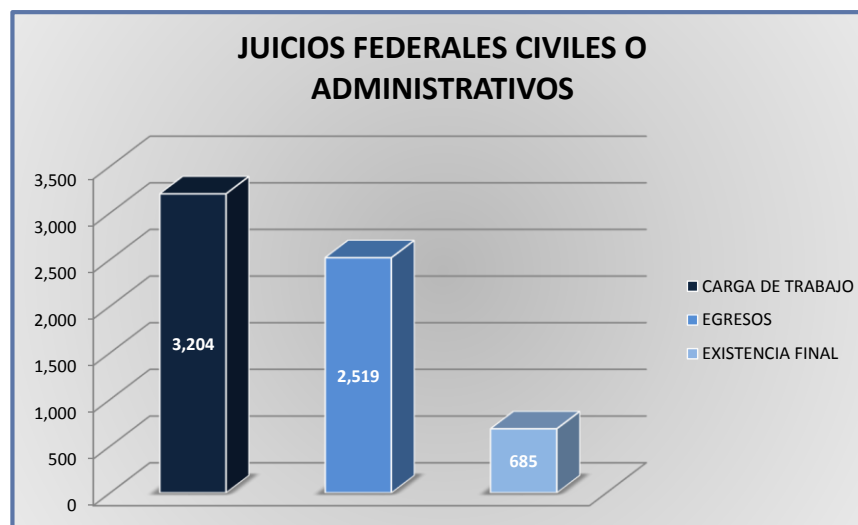
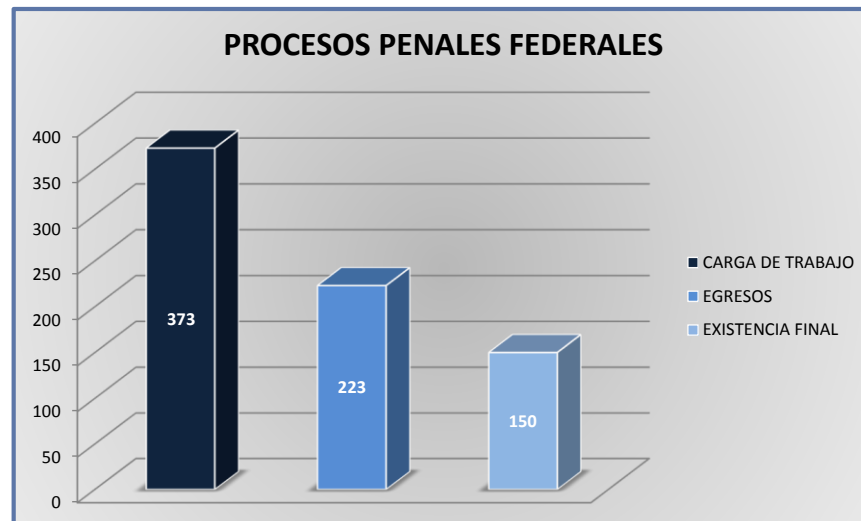
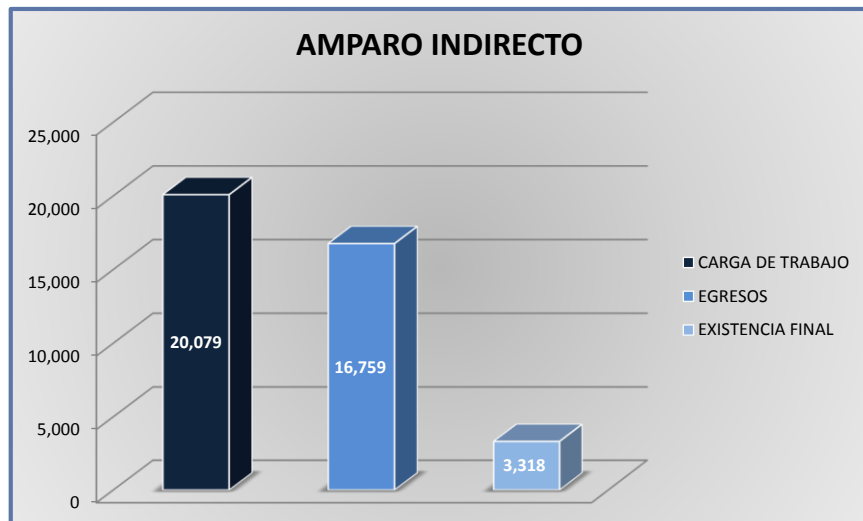
DEL 16 DE NOVIEMBRE DE 2017 AL 15 DE NOVIEMBRE DE 2018



JUZGADOS DE DISTRITO

CARGA DE TRABAJO ATENDIDA POR TIPO DE ASUNTO

DEL 16 DE NOVIEMBRE DE 2017 AL 15 DE NOVIEMBRE DE 2018



JUZGADOS DE DISTRITO

MOVIMIENTO ESTADÍSTICO DEL TOTAL DE ASUNTOS POR MATERIA Y RUBRO

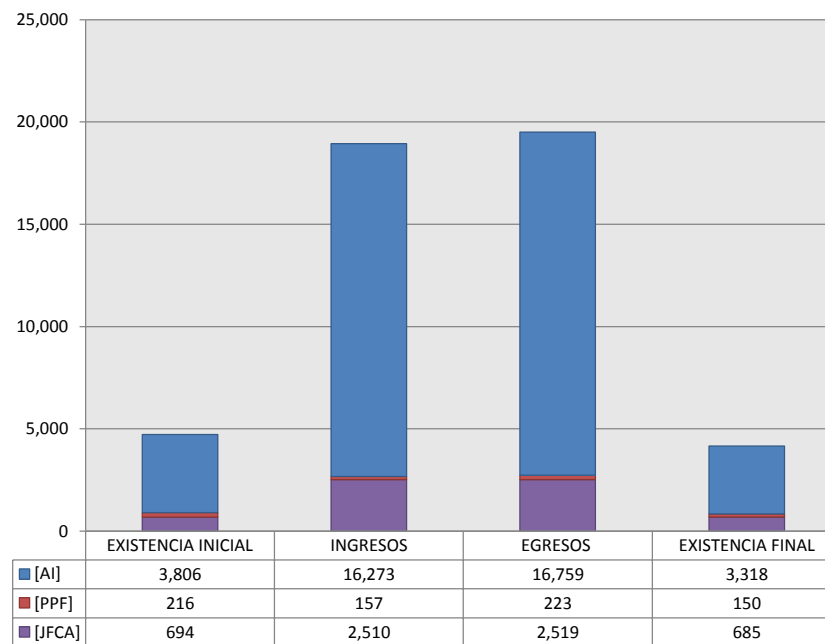
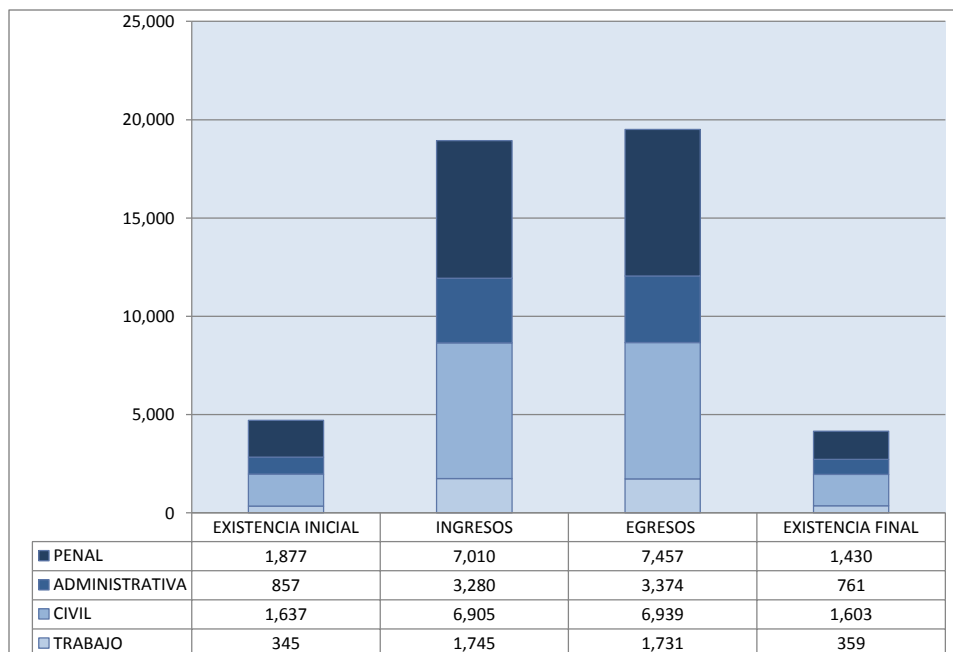
DEL 16 DE NOVIEMBRE DE 2017 AL 15 DE NOVIEMBRE DE 2018

7
O
CTO

		PENAL				ADMINISTRATIVA				CIVIL				TRABAJO				TOTAL			
		EXISTENCIA INICIAL	INGRESOS	EGRESOS	EXISTENCIA FINAL	EXISTENCIA INICIAL	INGRESOS	EGRESOS	EXISTENCIA FINAL	EXISTENCIA INICIAL	INGRESOS	EGRESOS	EXISTENCIA FINAL	EXISTENCIA INICIAL	INGRESOS	EGRESOS	EXISTENCIA FINAL	EXISTENCIA INICIAL	INGRESOS	EGRESOS	EXISTENCIA FINAL
AMPARO INDIRECTO	[AI]	1,661	6,853	7,234	1,280	855	3,267	3,362	758	945	4,408	4,432	921	345	1,745	1,731	359	3,806	16,273	16,759	3,318
PROCESOS PENALES FEDERALES	[PPF]	216	157	223	150	0	0	0	0	0	0	0	0	0	0	0	0	216	157	223	150
JUICIOS FEDERALES CIVILES O ADMINISTRATIVOS	[JFCA]	0	0	0	0	2	13	12	3	692	2,497	2,507	682	0	0	0	0	694	2,510	2,519	685
TOTAL		1,877	7,010	7,457	1,430	857	3,280	3,374	761	1,637	6,905	6,939	1,603	345	1,745	1,731	359	4,716	18,940	19,501	4,153

MATERIA

TIPO DE ASUNTO



JUZGADOS DE DISTRITO

SENTIDO DE LAS SENTENCIAS Y RESOLUCIONES QUE PUSIERON FIN AL JUICIO, INSTANCIA O PROCEDIMIENTO

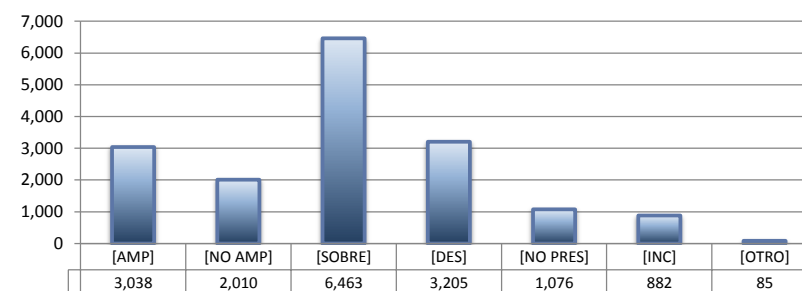
DEL 16 DE NOVIEMBRE DE 2017 AL 15 DE NOVIEMBRE DE 2018

7

O
CTO

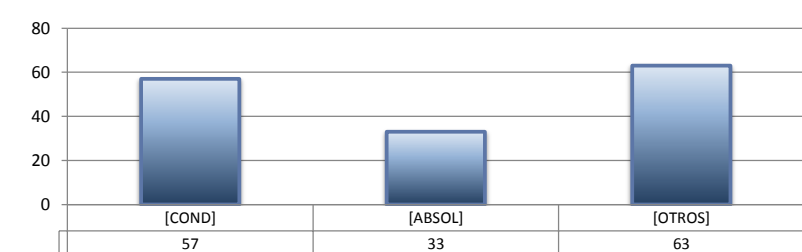
AMPARO INDIRECTO

		PENAL	ADMINISTRATIVA	CIVIL	TRABAJO	TOTAL
AMPARA	[AMP]	1,040	585	933	480	3,038
NO AMPARA	[NO AMP]	824	206	819	161	2,010
SOBRESEE	[SOBRE]	3,628	1,285	1,064	486	6,463
DESECHAMIENTO	[DES]	871	852	1,054	428	3,205
NO PRESENTADA	[NO PRES]	513	197	280	86	1,076
INCOMPETENCIA	[INC]	312	223	257	90	882
OTROS	[OTRO]	46	14	25	0	85
TOTAL		7,234	3,362	4,432	1,731	16,759



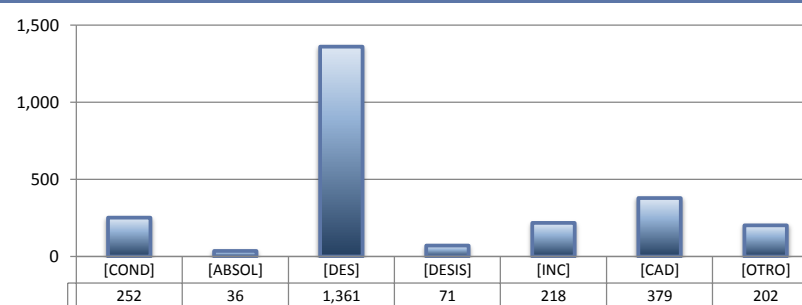
PROCESOS PENALES FEDERALES

		PENAL	ADMINISTRATIVA	CIVIL	TRABAJO	TOTAL
CONDENATORIA	[COND]	57	---	---	---	57
ABSOLUTORIA	[ABSOL]	33	---	---	---	33
OTROS	[OTROS]	63	---	---	---	63
TOTAL		153	0	0	0	153



JUICIOS FEDERALES CIVILES O ADMINISTRATIVOS

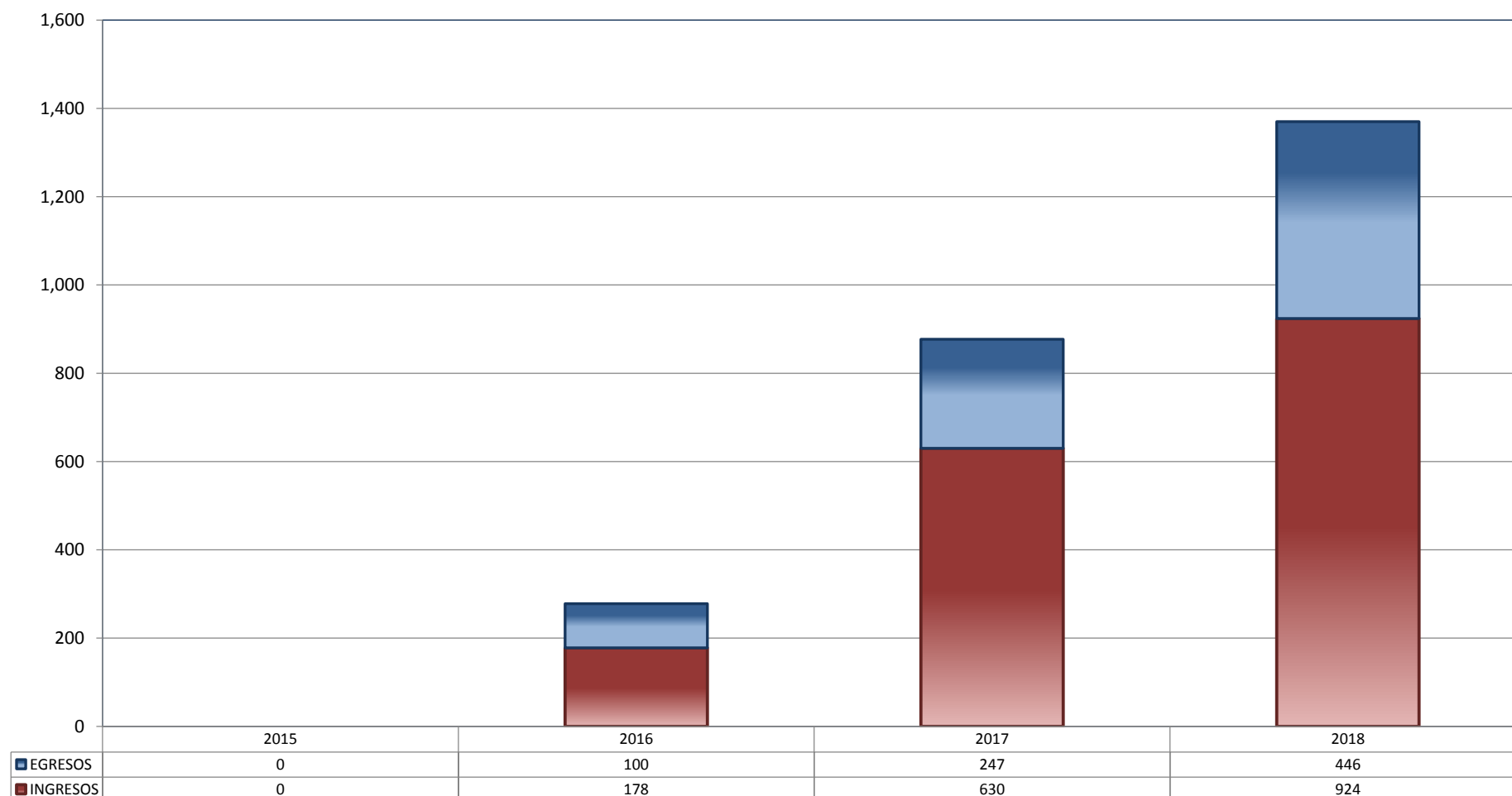
		PENAL	ADMINISTRATIVA	CIVIL	TRABAJO	TOTAL
CONDENATORIA	[COND]	---	1	251	---	252
ABSOLUTORIA	[ABSOL]	---	0	36	---	36
DESECHAMIENTO	[DES]	---	5	1,356	---	1,361
DESISTIMIENTO	[DESI]	---	0	71	---	71
INCOMPETENCIA	[INC]	---	5	213	---	218
CADUCIDAD	[CAD]	---	1	378	---	379
OTROS	[OTRO]	---	0	202	---	202
TOTAL		0	12	2,507	0	2,519



CENTRO DE JUSTICIA PENAL FEDERAL

TOTAL DE INGRESOS Y EGRESOS (1)

PERIODO ESTADÍSTICO 2015 - 2018

7
O
CTO

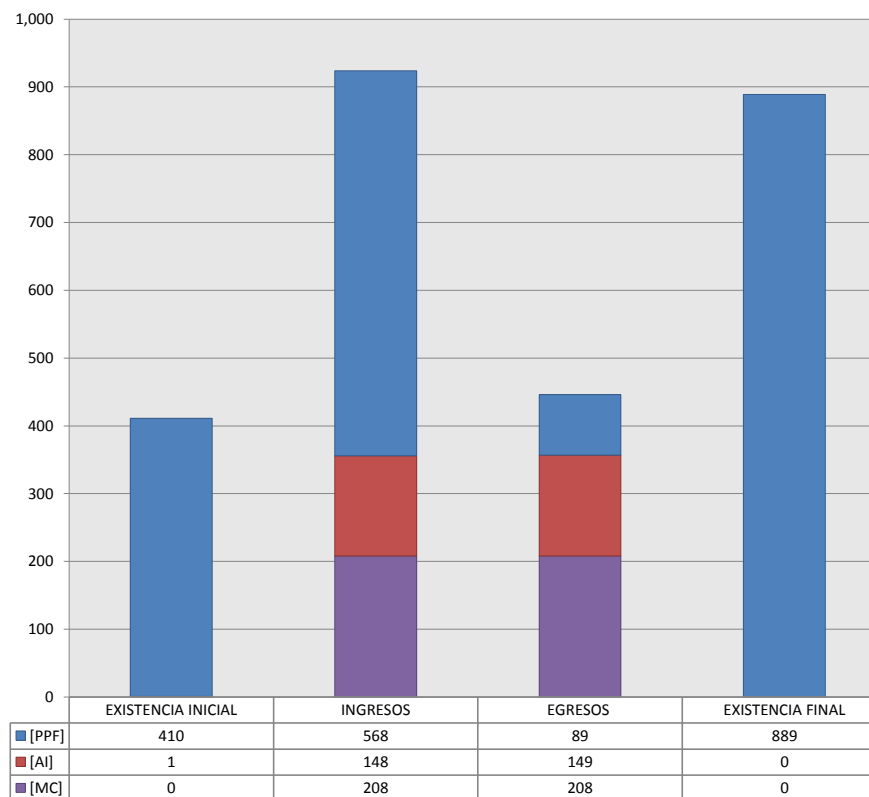
■ INGRESOS ■ EGRESOS

CENTRO DE JUSTICIA PENAL FEDERAL

MOVIMIENTO ESTADÍSTICO DEL TOTAL DE ASUNTOS POR RUBRO

DEL 16 DE NOVIEMBRE DE 2017 AL 15 DE NOVIEMBRE DE 2018

		TOTAL			
		EXISTENCIA INICIAL	INGRESOS	EGRESOS	EXISTENCIA FINAL
PROCESOS PENALES FEDERALES	[PPF]	410	568	89	889
ACTOS DE INVESTIGACIÓN	[AI]	1	148	149	0
MEDIDAS CAUTELARES	[MC]	0	208	208	0
TOTAL		411	924	446	889



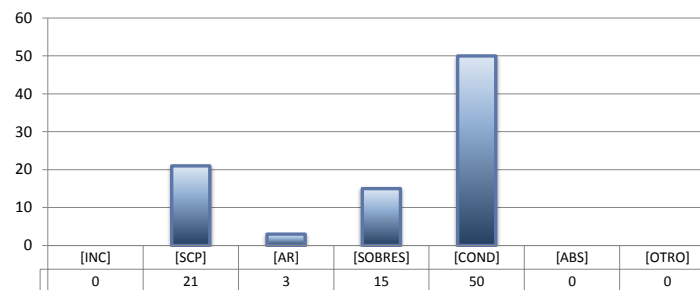
CENTRO DE JUSTICIA PENAL FEDERAL

SENTIDO DE LAS SENTENCIAS Y RESOLUCIONES QUE PUSIERON FIN AL JUICIO, INSTANCIA O PROCEDIMIENTO

DEL 16 DE NOVIEMBRE DE 2017 AL 15 DE NOVIEMBRE DE 2018

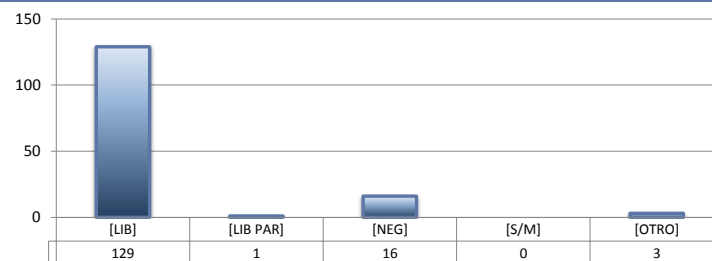
PROCESOS PENALES FEDERALES (1)

		TOTAL
INCOMPETENCIA	[INC]	0
SUSPENSIÓN CONDICIONAL DEL PROCESO	[SCP]	21
ACUERDO REPARATORIO	[AR]	3
SOBRESEIMIENTO	[SOBRES]	15
CONDENATORIA	[COND]	50
ABSOLUTORIA	[ABS]	0
OTRO (2)	[OTRO]	0
TOTAL		89



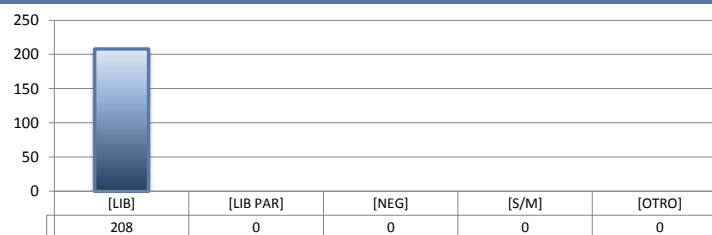
ACTOS DE INVESTIGACIÓN

		TOTAL
LIBRADA	[LIB]	129
LIBRADA PARCIALMENTE	[LIB PAR]	1
NEGADA	[NEG]	16
SIN MATERIA	[S/M]	0
OTRO	[OTRO]	3
TOTAL		149



MEDIDAS CAUTELARES

		TOTAL
LIBRADA	[LIB]	208
LIBRADA PARCIALMENTE	[LIB PAR]	0
NEGADA	[NEG]	0
SIN MATERIA	[S/M]	0
OTRO	[OTRO]	0
TOTAL		208



(1) Incluye los asuntos ingresados y egresados en procesos penales federales, actos de investigación y medidas cautelares.

(2) Se contabilizan las sentencias condenatorias y absolutorias dictadas tanto en el procedimiento abreviado como en el juicio oral.

(3) Incluye las sentencias de acumulación, sobreseimiento por prescripción, negativa de orden u otra.